



COMCEL S.A.

**Claró**  
INFORME ANUAL 2013  
COMCEL S.A.

INFORME ANUAL  
**2013**





**CONTENIDO**  
**INFORME ANUAL 2013**

	<b>PG</b>
1. Junta Directiva, Presidencia y Equipo Directivo .....	5
2. Carta Remisoria del Informe del Presidente y la Junta Directiva a los Accionistas .....	7
3. Informe de Gestión del Presidente y la Junta Directiva.....	9
4. Informe del Revisor Fiscal a los Estados Financieros no Consolidados .....	33
5. Estados Financieros no Consolidados .....	35
6. Notas a los Estados Financieros no Consolidados .....	41
7. Informe del Revisor Fiscal a los Estados Financieros Consolidados .....	81
8. Estados Financieros Consolidados.....	83
9. Notas a los Estados Financieros Consolidados .....	89





**JUNTA DIRECTIVA  
COMCEL S.A.**

**PRINCIPALES**

Salvador Francisco Cortés Gómez  
Oscar Von Hauske Solis  
Carlos García-Moreno Elizondo  
Alicia Lloreda Ricaurte  
Gustavo Alberto Tamayo Arango

**SUPLENTE**

Juan Carlos Archila Cabal  
Hilda María Pardo Hasche  
Fernando González Apango  
Erick Camilo Castellanos  
Ignacio Arturo Santamaría Escobar

**PRESIDENTE**

Juan Carlos Archila Cabal

**EQUIPO DIRECTIVO**

Hilda María Pardo Hasche  
**Vicepresidente Jurídico**

Fernando González Apango  
**Vicepresidente Financiero**

Carlos Mario Gaviria Castellanos  
**Vicepresidente Comercial**

Hugo Alexander Salazar Barón  
**Vicepresidente de Tecnología**

Alberto Campos Ortiz  
**Vicepresidente de Informática**

Santiago Pardo Fajardo  
**Vicepresidente de Relaciones Institucionales**

**REVISOR FISCAL**

Ernst & Young Audit S.A.S.





## Carta Remisoria del Informe del Presidente y la Junta Directiva

Como Presidente de Comunicación Celular S.A. COMCEL S.A. una vez más me complace poner a su disposición el informe anual de la compañía, documento que resume la actividad de nuestra empresa en el pasado ejercicio.

Fiel a su misión, COMCEL S.A. ha potenciado su oferta de servicios, adaptándose a las necesidades del perfil de nuestros clientes, y los resultados así lo avalan, COMCEL S.A. continúa siendo la empresa líder en telefonía móvil celular en el país, con una participación de mercado del 58,32% y suscriptores finales de más de 28 millones, de acuerdo a las cifras publicadas por el Ministerio de Tecnologías de la Información y las Comunicaciones a septiembre de 2013.

Adicionalmente, COMCEL S.A. cuenta con la red celular más grande del país cubriendo el 99.2% del territorio nacional equivalente a 1.113 municipios y la mayor de red de distribución, ventas y atención a nuestros clientes.

En materia financiera los ingresos de la compañía presentaron un crecimiento del 8,1% durante el 2013; los ingresos por servicios crecieron \$224 mil millones de pesos, lo que representó un 3,3% de incremento versus el 2012, aumento liderado de manera importante por el mercado de datos y valor agregado que cada vez obtiene mayor participación en la mezcla de ingresos de la Compañía.

Los resultados y la sólida posición de liquidez de la Compañía, así como, la capacidad de generación de flujo de caja le han permitido a COMCEL S.A. efectuar un manejo adecuado de sus inversiones, realizar el pago de dividendos y cumplir a cabalidad con las obligaciones contraídas. Así mismo, COMCEL S.A. obtuvo nuevamente la calificación Triple A por parte de la agencia calificadora Fitch Ratings por la sólida generación operativa, posición competitiva y robustos indicadores crediticios, entre otras.

Los resultados obtenidos en el 2013 nos permiten continuar invirtiendo en el futuro e innovando con el fin de beneficiar a todos los grupos de interés, es así que en el 2013, la compañía sembró los planes de crecimiento para los años venideros con la obtención de una de las licencias para la prestación del servicio en tecnología 4G en la banda de 2.5MHz. Los 30MHz asignados son un recurso fundamental para la prestación del servicio de internet móvil de la más alta calidad y, a su vez, nos permitirán mejorar la calidad de nuestra señal y



prestar un mejor servicio a los más de 28 millones de usuarios que han elegido la marca libremente.

COMCEL S.A. como empresa líder, ha demostrado su adaptación al cambio y en medio de una gran competencia y presiones regulatorias ha sabido enfrentar los retos propuestos y salir adelante, tenemos claro el rumbo a seguir y hoy más que nunca estamos comprometidos en afrontar los desafíos competitivos, tecnológicos y regulatorios que se nos avecinan, para convertir el entorno en una historia de éxito.


Iniciamos el 2014 con el objetivo de brindarles a nuestros clientes un mejor servicio, así como en mantener un continuo y riguroso manejo financiero en nuestra compañía. Somos conscientes que mayores retos nos esperan este año, pero también sabemos que contamos con los activos necesarios para afrontarlos, principalmente con el talento de nuestros colaboradores, nuestra capacidad de innovación, una red robusta y amplia, y nuestra casa matriz, que se constituyen en las fortalezas que nos acompañan para enfrentar estos nuevos retos.

Más importante, continuaremos apoyándonos en nuestros valores corporativos, valores de una compañía comprometida y responsable con el cliente y el desarrollo del país.

Estoy convencido de que el foco y la determinación de la junta directiva y nuestra gente nos permitirán desarrollar y concretar nuestros planes para hacer de COMCEL S.A. un mejor negocio para un mejor futuro.

En 2014 nuestro énfasis continuará en asegurar el talento humano que requerimos, mejorar nuestros sistemas de gestión, avanzar en nuestro proceso de consolidación y maximizar de manera sostenida el valor para nuestros accionistas.

Gracias por su confianza.



Juan Carlos Archila Cabal

Presidente

Bogotá D.C., marzo de 2014

## Informe de Gestión del Presidente y la Junta Directiva

### Entorno Macroeconómico y del Negocio

#### Aspectos económicos

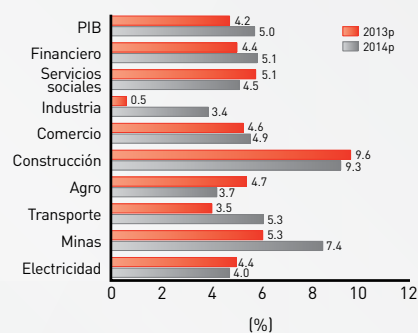
En 2013 continuó el proceso de desaceleración económica mundial que comenzó en 2012, pero este año fueron los países emergentes los que acentuaron el debilitamiento, principalmente por la caída en el precio de las materias primas y la volatilidad de los mercados financieros y de los flujos de capital, asociada a la eventual reducción del estímulo monetario en EEUU.

El crecimiento de la economía estadounidense fue inferior al observado en 2012, consecuencia de un menor nivel de gasto público, producto de mayores ajustes fiscales. La zona Euro salió de la recesión, sin embargo en el mediano plazo se prevé un débil crecimiento, por debajo del potencial de sus economías y una lenta recuperación.

Para 2014, se espera un repunte en el crecimiento de la economía global (3.7%), impulsada principalmente por un mejor desempeño de la economía estadounidense (2.8%) y la recuperación de la Zona Euro (1%) como consecuencia de una menor contracción fiscal, y un mejor año de las economías emergentes y en desarrollo, con un crecimiento esperado del 5.1%, producto de políticas monetarias expansivas y mayor demanda externa por parte de las economías avanzadas.

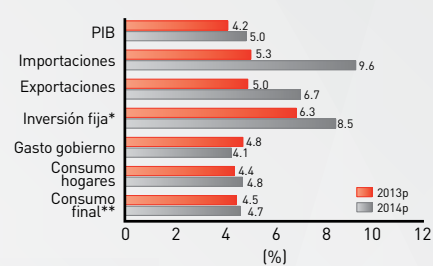
#### Crecimiento

PROYECCIONES PIB - SECTORES



Fuente: DANE. Proyecciones Corficolombiana.

PROYECCIONES PIB - COMPONENTES DE DEMANDA



\* Formación bruta de capital fijo (FBKF).

\*\* Suma de consumo de los hogares y gasto del gobierno.

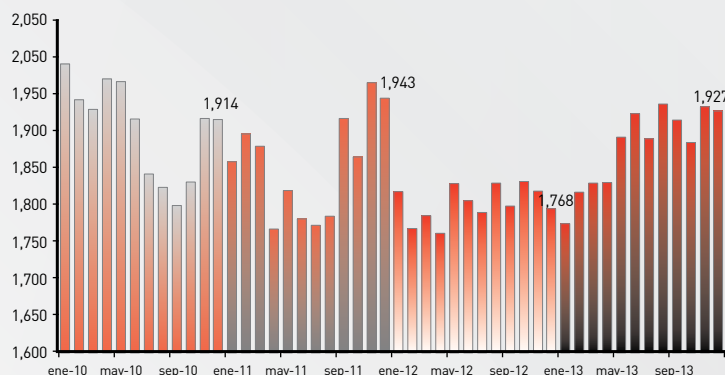
Fuente: DANE. Proyecciones Corficolombiana.

A pesar de un débil crecimiento durante el primer trimestre de 2013, la economía colombiana cierra el año con un crecimiento estimado del 4%, jalonado por un mayor dinamismo de la demanda interna, resultado de un creciente consumo de gobierno y hogares, y el reflejo de una política monetaria expansiva implementada desde 2012.

La construcción se consolidó como el principal motor de la economía, impulsado por bajos niveles de tasa de interés y políticas públicas de subsidio y vivienda gratuita. El sector agropecuario, gracias al café, y el sector petrolero, fueron así mismo impulsores del crecimiento del PIB y compensaron el decrecimiento de la actividad industrial.

Para 2014 se espera un crecimiento del PIB del 5%, impulsado por el sector de la construcción, el aumento en las exportaciones y el dinamismo del consumo privado, consecuencia de las mejores condiciones del mercado laboral, el repunte de la confianza de los hogares y la permanencia de bajas tasas de interés.

Tasa de Cambio



Fuente: Banco de la República

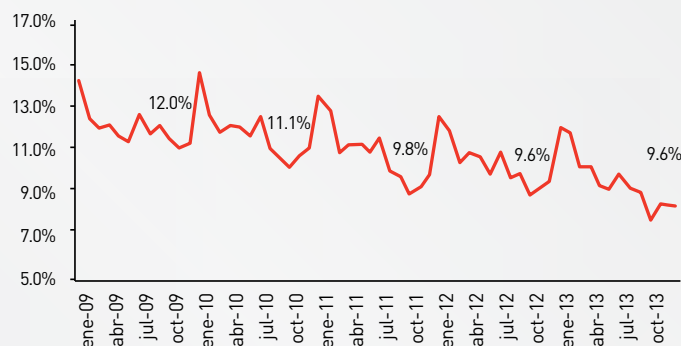
En el 2013, se revierte la tendencia revaluacionista que venía presentando el peso, pasando de una tasa representativa de mercado de \$1,770 a comienzos del año, a tasas superiores a \$1,900 al cierre.

Este comportamiento de la tasa de cambio es consecuencia de varios factores externos e internos, en lo externo, las expectativas de un cambio en la política monetaria norteamericana por parte de la FED (Sistema de Reserva Federal) y un mejor desempeño de la economía de Estados Unidos; en lo interno, un menor ingreso de recursos por endeudamiento del sector público en dólares y una importante y continua intervención del Banco de la República en el mercado cambiario.

Para 2014 se espera se mantengan los elevados flujos de IED (Inversión Extranjera Directa) vistos en 2013, en un entorno de amplia liquidez a nivel internacional, aumentos en la tasa de interés local y menor margen de maniobra por parte del Banco de la República para comprar reservas internacionales.

Empleo

TASA DE DESEMPLEO



Fuente: DANE

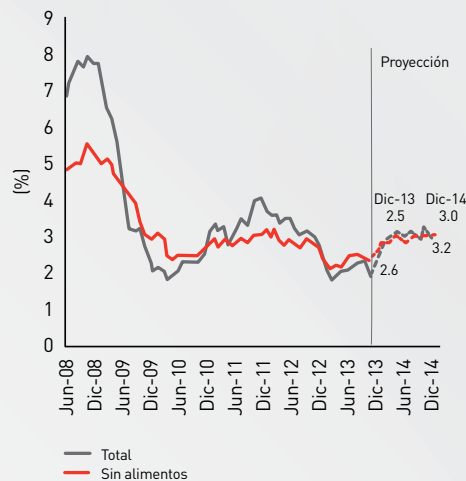
Los buenos resultados de la economía se han reflejado también en el mercado laboral. La tasa de desempleo cerró en 9.6%, debido fundamentalmente a una mayor tasa de ocupación.

La aceleración en el crecimiento de número de ocupados estuvo impulsada por la generación de empleo de mejor calidad, incrementando el número de empleados formales. Esta disminución de la informalidad está relacionada con la reforma tributaria aprobada a finales de 2012, que eliminó los aportes parafiscales.

Incluso la mayor generación de nuevos puestos de trabajo, registrada en la tasa de ocupación, logró absorber el incremento en la población económicamente activa.

## Inflación

### PROYECCIONES DE INFLACIÓN



Fuente: DANE. Estimaciones Corficolombiana.

La inflación para 2013 fue de 1.94% y se situó por debajo del rango meta definido por el Banco de la República entre 2% y 4%, debido principalmente a choques favorables de oferta, a los efectos desinflacionarios de la reforma tributaria, y en menor medida a presiones moderadas por el lado de la demanda.

A nivel de oferta, se destaca la caída de los precios de alimentos como resultado de favorables condiciones climáticas e importaciones, que contrarrestaron los incrementos de precios en este sector como consecuencia de los paros agrario y de transporte.

Para el 2014 es de esperar que el comportamiento de los precios continúe siendo favorable situándose alrededor del 3%, acorde con las expectativas de crecimiento económico, con la recuperación del consumo privado observada, y con menores efectos por choques de oferta y regulatorios que se vieron en 2013.

## Las telecomunicaciones en 2013

### Entorno mundial

El 2013 mantuvo la tendencia de crecimiento en el sector, especialmente para las comunicaciones móviles y datos logrando la expansión hacia un gran número de poblaciones, masificando los servicios, reduciendo la brecha digital y avanzando en la innovación y desarrollo de servicios. Las operaciones fijas presentan una tendencia de crecimiento menor, dadas las altas penetraciones de servicios masivos como televisión por suscripción, banda ancha fija, voz y datos. Sin embargo se presenta una dinámica importante en servicios de valor agregado en contenido y funcionalidades en televisión por suscripción, así como la tendencia creciente en oferta de velocidades de datos fijos.

La tendencia de incremento de tráfico de datos móviles, dinámica en la demanda por Smartphone y las tabletas que continuaron siendo elemento clave en los procesos de innovación de productos, requerimientos de infraestructura para soportar mayor tráfico, inversiones con el fin de conseguir aumentos de capacidad, marcaron los principales eventos en el sector de telecomunicaciones a nivel mundial.

La tecnología 4G o LTE (Long Term Evolution) representó un elemento importante en el desarrollo de las redes móviles ofreciendo soluciones alternativas de conectividad, velocidad y capacidad que existen actualmente.

Así mismo, la computación en la nube continúa siendo el objetivo y la evolución para la entrega de las tecnologías de información que buscan lograr escalabilidad, virtualización y estandarización.



Otro aspecto que marcó el desarrollo del sector durante el 2013, fue la tendencia de acceso de conectividad en cualquier lugar y en cualquier dispositivo, obligando a operadores a estructurar nuevas ofertas comerciales, más competitivas, con valores agregados adicionales y diferenciales.

Durante el 2013 se mantuvo la tendencia de caída en ingresos por Voz Fija en la industria de las telecomunicaciones, por efecto de sustitución Fijo - Móvil y la creciente utilización de internet para reemplazar la voz.

En relación con banda ancha fija, la penetración y conectividad mantienen su tendencia creciente, apoyada por diversos planes gubernamentales de expansión digital llevados a cabo principalmente en países emergentes. Igualmente, la calidad del servicio se ha ido incrementando en línea con los incrementos de velocidad de los servicios de banda ancha.

### **Entorno nacional**

El sector de las telecomunicaciones durante los primeros nueve meses de 2013, incluyendo las actividades económicas pertenecientes al sector de Correo y Telecomunicaciones, representa aproximadamente un 2.3% del PIB, según información de los reportes de las cuentas nacionales trimestrales del Departamento Administrativo Nacional de Estadística - DANE. En cuanto al crecimiento del PIB y el crecimiento para el sector, para el primero, durante los primeros nueve meses, el DANE presenta un crecimiento preliminar del 5.4%, mientras que para el sector de Correo y Telecomunicaciones para el mismo periodo fue del 6.1%.

La telefonía fija para el tercer trimestre de 2013, presenta un crecimiento de 2.6% frente al segundo trimestre de 2013 alcanzando un total de 6,753,364 líneas en servicio de telefonía pública básica conmutada - TPBC, según el reporte trimestral del Ministerio de Tecnologías de la Información y las Comunicaciones. En cuanto al índice de penetración, con la cifra al tercer trimestre, este asciende a 14.3% representando un aumento de 0.3 puntos porcentuales con relación al índice de penetración del segundo trimestre de 2013.

En cuanto a suscriptores de internet de banda ancha fija, se alcanzaron 4,408,145, según el Boletín trimestral de las TIC a tercer trimestre de 2013 del Ministerio de Tecnologías de la Información y las Comunicaciones. El servicio de internet de banda ancha fija, alcanzó una penetración de 9.4% sobre población, demostrando el potencial de crecimiento existente en este servicio por la baja penetración, incluso inferior a los promedios de otros países de la región como México, Argentina, Brasil y Chile. En cuanto al crecimiento de usuarios de banda ancha, al finalizar el tercer trimestre de 2013, según el mismo informe, se presentó un crecimiento de 2.6% con relación al segundo trimestre de 2013.

El programa del Gobierno nacional denominado Vive Digital, cuyo objetivo es que Colombia dé un salto tecnológico mediante la masificación de Internet y el desarrollo del ecosistema digital nacional continúa avanzando con las expectativas planteadas de alcanzar 8,8 millones de conexiones de banda ancha para el 2014.

Finalmente, el servicio de televisión por suscripción, según el informe publicado por la Autoridad Nacional de Televisión -ANTV-, a cierre de 2013, registra 4,667,846 suscriptores para el servicio por suscripción con una penetración de 9.8% sobre población, y con un incremento de 8.3% frente al cierre de suscriptores en 2012. Estas cifras no incluyen los suscriptores que cuentan con servicio de televisión abierta o a través de operadores comunitarios.

### **Telefonía Móvil**

Al cierre del tercer trimestre del año, y de acuerdo con las cifras reportadas por el Ministerio de Tecnologías de la Información y las Comunicaciones, Colombia contaba con un total de 48,638,009 abonados en servicio de telefonía móvil, equivalente a una penetración del 103.2%, es decir, a septiembre Colombia tenía 103.2 abonados en servicio por cada 100 habitantes. La variación porcentual de abonados fue del 2.8% respecto al segundo trimestre de 2013, presentando un crecimiento en valores absolutos de 1,324,323 abonados en servicio de telefonía móvil.

La participación de mercado de las compañías prestadoras de servicios móviles presentó leves variaciones con respecto al cierre de 2012; al tercer trimestre de 2013 cerraron así:

EMPRESAS	PARTICIPACIÓN %
Comunicación Celular S.A. COMCEL S.A.	58.32%
Telefónica Móviles Colombia S.A.	23.92%
Colombia Móvil S.A. E.S.P.	14.99%
Uff móvil S.A.S.	0.80%
Otros	1.97%

En cuanto a la participación de abonados, el 20.65% pertenecen a pospago, mientras que los abonados prepago representan el 79.35%. Por su parte, el internet móvil ratifica su tendencia creciente alcanzando niveles de crecimiento similares a internet fijo, la cifra con corte al tercer trimestre del 2013 alcanza 4,040,186 abonados.

En el mes de junio, el Ministerio de Tecnologías de la Información y las Comunicaciones a través de un proceso de subasta adjudicó las licencias de 4G a cinco compañías. En total se adjudicaron siete bloques de espectro para 4G, tres en bandas AWS y cuatro en la banda 2500MHz. Este proceso fue considerado como la subasta más importante del sector TIC en los últimos años en América Latina.

La subasta permitió la entrada de dos nuevas empresas al mercado móvil colombiano, cumpliendo así con el objetivo de promover competencia, y buscando una mayor calidad, más cobertura y mejores precios en los servicios de telefonía e internet móvil. La distribución de las licencias fue la siguiente:

EMPRESAS	BLOQUES ADJUDICADOS
Comunicación Celular S.A. COMCEL S.A.	Banda 2500MHz, bloque abierto 30MHz
DIREC TV	Banda 2500MHz, bloque abierto 30MHz y un bloque reservado de 40MHz
AVANTEL	Banda AWS bloque reservado 30MHz
ETB - TIGO	Banda AWS bloque abierto 30MHz
Telefónica Móviles Colombia S.A.	Banda AWS bloque abierto 30MHz
Azteca	Sin asignación

Los recursos obtenidos en la subasta, aproximadamente \$770 mil millones de pesos, serán destinados al desarrollo de programas sociales que buscan llevar la tecnología a todos los rincones del país.


### **Evolución del Negocio y Factores Claves de Éxito**

La situación financiera, administrativa y comercial de la empresa se enmarca en un año caracterizado por un ambiente de cambios regulatorios y desafíos del mercado, así como de oportunidades que la compañía ha sabido afrontar y capitalizar.

### **Diseño de Red, Construcción y Desempeño**

COMCEL S.A. empresa líder en telecomunicaciones del país, continúa fortaleciendo su red y enfocada en mejorar su calidad y amplio cubrimiento geográfico. Es así, que durante el 2013 y con la firme visión de continuar ofreciendo al país redes versátiles, de tecnología de punta, y sirviéndose de la experiencia de sus accionistas y proveedores se instalaron 439 radio bases GSM y 728 Nodos B UMTS, permitiendo que la cobertura UMTS//HSDPA/HSPA+ llegara a 1,113 municipios equivalentes al 99.2% de los municipios del territorio nacional.

Adicionalmente, y con el objetivo de llevar Internet inalámbrico a todos los rincones del país, en el mes de junio de 2013, el Ministerio de Tecnologías de la información y las Comunicaciones a través de un proceso de subasta adjudicó un bloque de 30MHz en la banda de 2500MHz. Desde la adjudicación, la empresa ha venido trabajando en el despliegue de la red 4G, que servirá para soportar la demanda de banda ancha móvil en Colombia y la gran oferta de servicios que sobre esta red se pueden prestar.



Como política, COMCEL S.A. incorpora en su diseño de red, objetivos de calidad de servicio, redundancia y cubrimiento, basado en las mejores prácticas mundiales. Estos, requieren que la red sea robusta y moderna para apoyar una variedad de servicios ofrecidos por la Compañía y mantener sus indicadores de servicio de red positivos. El indicador de llamadas caídas durante Diciembre de 2013 fue de 0.82% y el de la tasa promedio de bloqueo de llamada (porcentaje de intentos no exitosos en hora pico) fue de 0.52% en 2G y de 1.2% en 3G, frente al máximo permitido que es del 2.0% para caída de llamadas en los departamentos con mayor población (5% para los de menor) y de 4.0% como bloqueo máximo permitido en los departamentos con mayor población (6% para los de menor). Estos indicadores son calculados usando la metodología mensual establecida por la Comisión de Regulación de Comunicaciones CRC.

Cobertura UMTS/HSDPA (% municipios)	99.2%
Municipios cubiertos UMTS/HSDPA	1,113
Cobertura GSM (% municipios)	99.2%
Municipios cubiertos GSM	1,113
Llamadas caídas	0.82%
Tasa promedio de bloqueo de llamada 2G	0.52%
Tasa promedio de bloqueo de llamada 3G	1.2%

### **Gestión Comercial y de Mercadeo**

Durante el año 2013 se rediseñó el portafolio de producto de Servicios de Voz. Las razones principales para esta nueva oferta fueron, las exigencias regulatorias que establecieron que todas las ofertas deberían incluir minutos a cualquier destino sin diferencial de tarifas OnNet - OffNet, y el aumentar la competitividad de la oferta en el segmento Masivo; para lo cual, la compañía lanzó en el cuarto trimestre de 2013 una oferta comercial con más minutos incluidos en los planes de voz y bundle así como una amplia oferta en planes y paquetes de datos.

Adicionalmente, se inició una campaña invitando a los usuarios de prepago a inscribir el elegido Todo Destino incluido en su plan tarifario, campaña que ha traído como resultado que un gran número de usuarios hayan inscrito su elegido durante el 2013.

Finalmente, en el 2013, se lanzó un nuevo servicio que les permite a los usuarios prepago comprar paquetes de minutos, para hablar con tarifas muy económicas.

En materia comercial se pusieron a disposición múltiples referencias de equipos de diferentes marcas, la mayoría de los cuales fueron equipos que permitían navegación (Smartphone, tablets, soluciones empresariales y módems). Además, se ofreció la posibilidad de que los clientes compraran tablets y Smartphone a cuotas, todo esto pensando en facilitarles el acceso a la tecnología a los usuarios y promover el uso de datos móviles de acuerdo a las tendencias mundiales.

### **Comunicaciones y Publicidad**

Durante el 2013 la comunicación en medios masivos se dirigió a posicionar los nuevos planes para prepago y pospago con minutos y elegidos para hablar a Todo Destino, también la facilidad de pago a cuotas de equipos y tabletas activados en los planes bundles o paquetes de navegación. En las temporadas de vacaciones se lanzaron los nuevos paquetes de roaming en voz, datos y mensajes de texto, con hasta el 85% de descuento.

Continuando con el reto de posicionar la marca en el país, durante el 2013 se cambiaron los avisos a los puntos de venta del Canal TAT (tienda a tienda), el showroom y se unificó la imagen de los distintos canales de venta a nivel nacional.

Adicionalmente, se trabajó conjuntamente con los canales de venta de la operación fija en las acciones y activaciones comerciales como las playas Claro de Cartagena, Santa Marta, Coveñas y San Andres durante la época de vacaciones.



Por otra parte, COMCEL S.A. se ha convertido en un aliado del deporte en Colombia al impulsar actividades como los torneos ATP y WTA y el torneo Web.com del PGA, el torneo profesional de béisbol y el equipo Tigres Claro, el Clásico RCN Claro, el Comité Olímpico Colombiano, el Equipo de Ciclismo Colombia Claro, la Copa Claro de béisbol y la Copa Claro de fútbol un torneo con sentido social, que ofrece la oportunidad para que los nuevos talentos niños y jóvenes, salgan del anonimato, y generen a través del deporte el sentido de la responsabilidad, de la sana competencia y el logro de metas cuando se trabaja en equipo con disciplina y esfuerzo.


En el ámbito musical se destaca la serie de Claro Conciertos de Conciertos y la participación de la compañía en las ferias y fiestas más representativas del país.

La inversión del área para el manejo de la imagen de la Compañía durante el 2013 fue de \$109,780,518,930, suma equivalente al 1.3% de los ingresos de la compañía. A continuación un desglose de la inversión realizada en publicidad durante el año:

<b>GASTOS DE PUBLICIDAD</b>	
<b>Proveedor</b>	<b>Total</b>
Havas Media Colombia S.A.S.	52,522,500,550
Planeta Producciones S.A.S.	11,551,825,645
3M Colombia S.A.	6,501,380,223
J Walter Thompson Colombia S.A.S.	4,866,455,250
Mejia Asociados S.A.S.	4,060,993,979
Ogilvy & Mather S.A.	3,935,816,969
Imla de Colombia E.U.	3,491,328,321
Producciones Gran Slam Ltda	2,211,180,000
House Mix Producciones Ltda	2,195,316,000
Plataforma S.A.S.	2,101,784,978
Sport Link S.A.S.	1,491,716,355
Ziel S.A.S.	1,345,987,699
RCN Radio Cadena Nacional S.A.	1,209,415,292
Royal M G S.A.S.	1,182,125,326
A.C.Nielsen de Colombia Ltda	1,038,308,108
Casa Editorial El Tiempo	907,904,220
Comite Olimpico Colombiano	893,317,857
Market Team S.A.	882,935,724
Centro de Investigación del Consumidor	853,321,587
Camilo Vasquez Marketing Logístico	796,978,795
Vision & Marketing S.A.S.	775,022,310
Eventos Efectivos y Producciones S.A.S.	737,108,032
People Soluciones S.A.S.	726,728,368
Corporación de Ferias y Exposiciones S.A.	700,000,000
Sony Music Entertainment Colombia S.A.	650,000,000
Otros	2,151,067,342
<b>Total</b>	<b>\$ 109,780,518,930</b>

### Servicio al Cliente

La Compañía consciente de la importancia de brindar un excelente servicio al cliente ha encaminado gran parte de sus esfuerzos en el mejoramiento continuo y por ello hoy cuenta con sesenta y nueve centros de atención y Ventas (CAV's) distribuidos en cuarenta ciudades del país, quinientos ocho centros de pagos y servicios (CPS's).



## **Informática**

Durante el 2013, uno de los principales desafíos de Informática, fue el de obtener una alta calidad de sus servicios tanto a clientes internos como externos.

Es así, que durante el 2013 se dio respuesta de manera oportuna a los múltiples requerimientos regulatorios para el cobro, control y aviso al usuario exigidos por los entes de control. Se realizaron las adecuaciones a las plataformas de servicios, atención a clientes y ventas para cubrir las trece distintas regulaciones como control financiero, protección al usuario, cargos y cobros asimétricos, control de mensajería, control de roaming y LDI, entre otros.

Asimismo, se desarrollaron las nuevas funcionalidades requeridas en los sistemas de atención al cliente, ventas, aprovisionamiento, control de inventario, mediación, tarificación y mensajería para soportar la estrategia de lanzamiento de la nueva tecnología 4G LTE.

Del mismo modo, y con el fin de potencializar y agilizar la estrategia comercial de venta y portación de usuarios en cadenas y centros comerciales, se desarrolló un sistema de activaciones portable que puede ser usado en cualquier equipo móvil denominado "Poliedro Mobile".

Igualmente, se modernizó la infraestructura de los Centros de Atención y Ventas del negocio móvil renovando los módulos de consulta de saldos, recepciones e implementando cajeros automáticos. Así como la migración de treinta y tres millones de usuarios prepago de la plataforma Nokia a la plataforma Ericsson OCS; de última generación; para el soporte de nuevos servicios y con mayor capacidad de procesamiento.

## **Protección al Cliente**

Durante el año 2013 se continuó fortaleciendo el seguimiento, control y hallazgos de la causa raíz de las actividades no permitidas en las regiones y canales de ventas a nivel nacional, esto permitió implementar más acciones orientadas a la prevención como capacitaciones, charlas de sensibilización y reuniones con planes de acción definidos con los responsables de las ventas en los canales. Igualmente se trabajó en la implementación del proceso para dar cumplimiento a los requerimientos de la resolución 3128 norma orientada a mitigar el hurto de equipos celulares.

## **Aseguramiento de Ingresos**

COMCEL S.A. cuenta con indicadores (KPIs) y procesos de control sobre toda la cadena de ingresos, dando seguimiento al correcto flujo de tráfico, su procesamiento, tarificación y cobro adecuado de los servicios prestados a los clientes. Dichos controles se mantienen actualizados y están en continua revisión para garantizar su correcto funcionamiento y confiabilidad al tener en cuenta los cambios en infraestructura, software, procesos y políticas comerciales y de negocio.

## **Protección Tecnológica**

Durante el 2013, se reforzaron a lo largo del año los procesos de control, monitoreo y mejoramiento de las herramientas de detección sobre abonados COMCEL S.A. que generan consumos catalogados como de alto riesgo en los servicios de Larga Distancia Internacional, Roaming Internacional y Mensajería Peer to Peer, con el objeto de minimizar las pérdidas económicas para la compañía.

Con los operadores fijos y móviles del país se mantienen acuerdos para la detección de reoriginación con el objeto de suspender el servicio, disminuir las pérdidas y minimizar la afectación de terceros.

## **Gestión Humana**

Gestión Humana, en su tarea de desarrollar el talento humano y asegurar el conocimiento permanente requerido por

los colaboradores de la Compañía ha continuado su labor ofreciendo programas de formación a sus colaboradores en aspectos profesionales, de clima organizacional y competencias organizacionales alineados a los objetivos y metas del negocio.

Durante el 2013 los esfuerzos de formación estuvieron encaminados al conocimiento para asegurar el alto desarrollo del capital intelectual alineado con la estrategia del negocio y los avances tecnológicos de la red. Se consolidaron las necesidades específicas de cada una de las áreas de la Compañía para establecer el programa de formación enfocados en capacitaciones de conocimientos y habilidades cuyo impacto se evidenció a nivel Técnico, Administrativo, Actualizaciones regulatorias y de Servicio de los colaboradores. Igualmente, se manejó una programación de charlas de calidad de vida a través de la ARL (Administradora de Riesgos Laborales), en temas enfocados en el crecimiento personal y estilos de vida saludable.

En los Programas de Salud Ocupacional y Bienestar, se diseñaron y realizaron subprogramas para prevenir los riesgos físicos, ergonómicos, psicosociales, de trabajo en alturas y se desarrolló el programa de brigadas. Se desarrollaron subprogramas de recreación, cultura, salud deportiva, salud formativa, educación familiar y personal, y se realizó el evento del Día de la Familia.

### **Pagos efectuados a Administradores**

La relación de la Compañía con los administradores, es una relación de orden laboral, con excepción de aquellos miembros de Junta Directiva que no son empleados de COMCEL S.A. Al respecto, se precisa y aclara que los miembros de la Junta Directiva de COMCEL S.A. no perciben por parte de la sociedad ningún tipo de contraprestación económica ni remuneración por el ejercicio de sus funciones en dicho órgano social.

A continuación relacionamos los egresos que por concepto de salarios, bonificaciones y beneficios han percibido los representantes legales de la sociedad con quienes existe una relación de carácter laboral. La información que se revela a continuación está igualmente contenida en la Nota No. 16 a los Estados Financieros de COMCEL S.A. y en la Nota No. 15 a los Estados Financieros de COMCEL consolidado.

<b>CONCEPTOS</b>	<b>2013</b>	<b>2012</b>
SALARIOS	1,471,000	1,353,000
BONIFICACIONES	293,000	433,000
BENEFICIOS	406,000	433,000
<b>TOTALES</b>	<b>2,170,000</b>	<b>2,219,000</b>

### **Pagos efectuados a Gestores, Asesores y Donaciones**

Durante el ejercicio 2013, COMCEL S.A. no contrató gestores y/o asesores para adelantar trámites ante terceros, por lo que no ha efectuado erogaciones por estos conceptos.



Las donaciones realizadas en el 2013 se relacionan a continuación:

<b>RAZÓN SOCIAL</b>	<b>VALOR DONADO</b>
FUNDACIÓN ARTE PARA EL DESARROLLO	360,000,000
FUNDACIÓN TELETÓN	330,000,000
FUNDACIÓN FESTIVAL DE LA LEYENDA VALLENATA	150,000,000
CORPORACIÓN GENERAL GUSTAVO MATAMOROS	144,135,000
FUNDACIÓN DELIRIO	140,000,000
CORPORACIÓN FESTIVAL INTERNACIONAL	80,000,000
FUNDACIÓN PROTECCIÓN HEROES DE LA PATRIA	80,000,000
FUNDACIÓN HAY FESTIVAL DE COLOMBIA	55,000,000
FUNDACIÓN HOGAR NUEVA GRANADA	40,000,000
CORPORACIÓN TREFFPUNKT WORLDWIDE GROUP	22,000,000
FUNDACIÓN ELLEN RIEGNER DE CASAS	20,000,000
MINISTERIO DE DEFENSA NACIONAL	8,875,000
NIÑOS FIDES	5,754,150
BEST BUDDIES COLOMBIA	3,000,000
<b>TOTAL DONACIONES</b>	<b>\$ 1,438,764,150</b>

### **Gestión Financiera de COMCEL S.A.**

Las políticas administrativas y financieras de la Compañía han permitido generar resultados sólidos en beneficio de nuestros accionistas, usuarios y del país en general.

La gestión financiera se ha enfocado en la distribución ordenada y eficiente de sus recursos y en una sana estructura de deuda lo que le ha permitido hacer frente a las obligaciones adquiridas.

Los ingresos de la compañía presentaron un crecimiento del 8.1% durante el 2013. El rubro que lideró este incremento fue la venta de equipos telefónicos que creció en un 43.0% comparado con el año inmediatamente anterior y cuyo peso dentro del total de ingresos fue del 16.2%.

Por otra parte, los ingresos por servicios crecieron \$224 mil millones de pesos lo que representó un 3.3% de incremento versus el 2012, crecimiento liderado de manera importante por el mercado de datos y valor agregado que cada vez obtiene mayor participación en la mezcla de ingresos de la Compañía.

Así mismo, el costo de ventas mostró un incremento del 18.0%, jalonado por un aumento del 28.8% en el rubro de equipos telefónicos, situación que va en concordancia con lo señalado en el comportamiento del ingreso de la compañía y que se explica por el aumento en el subsidio de equipos a nuestros usuarios, especialmente Smartphones.

La utilidad bruta se ubicó en \$4.6 billones de pesos, creciendo un 1.1% con respecto a las cifras de cierre del 2012, y el margen bruto fue del 54.5%. Para 2013, los gastos operacionales acumularon un saldo de \$1.7 billones de pesos dentro de las cuales los gastos de administración tuvieron un peso del 61.6% y los gastos de ventas del 30.7%. El 2013 cerró con una utilidad neta de \$2.0 billones de pesos.

COMCEL S.A. finalizó el 2013 con un total de \$11.8 billones en activos, lo que representó un crecimiento de 8.6% frente al año anterior. El rubro que tuvo un mayor crecimiento fue el de filiales a largo plazo con un 15.7%, seguido por el de inversiones permanentes con un 13.8% y propiedad planta y equipo con el 9.2%. Los activos fijos mostraron

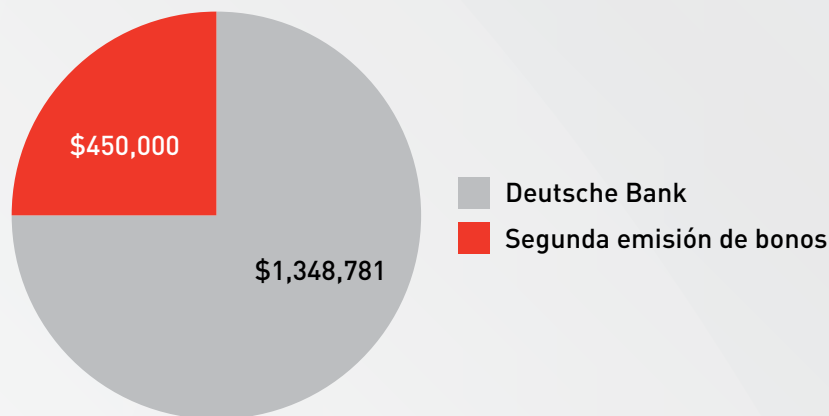


un saldo a diciembre 31 de 2013 de \$10.1 billones.

Por su parte, los pasivos cerraron el año con un saldo total de COP \$4.8 billones, de los cuales el 37.8% corresponden a obligaciones financieras; y el 29.6% a proveedores y cuentas por pagar.

Las obligaciones financieras pasaron de COP \$1,858,091 millones en 2012 a COP \$1,798,781 millones en 2013, disminución generada por el pago a capital correspondiente a la primera emisión de bonos COMCEL S.A. cuya fecha de vencimiento fue 29 de enero de 2013.

La deuda de COMCEL S.A. al 31 de diciembre de 2013 presentó la siguiente composición:



Cifras en millones de pesos.

Deutsche Bank: COP\$1,348,781 millones (USD\$700 millones) con vencimiento el 23 de Diciembre de 2015, tasa de interés de LIBOR 6 meses + 2.10% pagaderos semestralmente.

Segunda Emisión Bonos: COP\$450,000 millones con vencimiento el 24 de Febrero de 2016, tasa de interés fija 7.59% pagaderos anualmente.

La capacidad de generación de flujo de caja le ha permitido a COMCEL S.A. efectuar un manejo adecuado de sus inversiones, realizar el pago de dividendos y cumplir a cabalidad con las obligaciones contraídas.

Los resultados y la sólida posición de liquidez de la Compañía, así como, la capacidad de generación de flujo de caja le han permitido a COMCEL S.A. efectuar un manejo adecuado de sus inversiones, realizar el pago de dividendos y cumplir a cabalidad con las obligaciones contraídas. En el 2013, la compañía pagó dividendos correspondientes al año 2012 por valor de \$1,131,312,000,000.

Por otra parte, el patrimonio finalizó el 2013 en \$7.1 billones de pesos, registrando un aumento de 14.6% frente al año anterior. Este incremento fue producto principalmente de las utilidades del ejercicio.

Durante el ejercicio de 2013 se reconoció en las cuentas de Orden de la Compañía \$48,042,546,227, dando cumplimiento a la Resolución 4001 de 2012 de la CRC, modificada por la Resolución 4190 de 2013 por las cuales se establece que la disminución en la tarifa de cargos de acceso de voz saliente móvil, deberá ser transferida a los usuarios móviles vía precios ofrecidos a sus usuarios o mediante la inversión en nueva infraestructura que beneficie a los mismos. La Resolución 4190 establece que dichos recursos deberán ser identificados en las cuentas de Orden de Control del Plan de Cuentas.

Todo lo anterior refleja la adecuada estructura de Balance de COMCEL S.A. mostrando la solidez financiera de la Compañía y el manejo conservador y eficiente que posee la misma.

Adicionalmente, la agencia calificadora Fitch Ratings otorgó por doce años consecutivos a COMCEL S.A. la calificación Triple A (AAA) a las emisiones de Bonos Ordinarios COMCEL S.A.

### Activos y pasivos en moneda extranjera

Los activos y pasivos registrados en moneda extranjera, incluyen principalmente saldos en cuentas bancarias de compensación, inversiones temporales en el exterior, créditos a filiales y pasivos con proveedores.

	2013		2012	
	Miles de Dólares	Equivalente en Miles de pesos	Miles de Dólares	Equivalente en Miles de pesos
Activos	US\$ 1,246,029	\$ 2,400,886,058	US\$ 1,245,634	\$ 2,202,567,408
Pasivos	(1,125,562)	(2,168,766,628)	(1,113,499)	(1,968,922,337)
Posición activa neta	US\$ 120,467	\$ 232,119,430	US\$ 132,135	\$ 233,645,071

Las tasas de cambio utilizadas para ajustar los saldos resultantes en dólares americanos fueron de \$1,926.83 y \$1,768.23 por cada dólar respectivamente al 31 de diciembre de 2013 y 2012.

### Indicadores Financieros

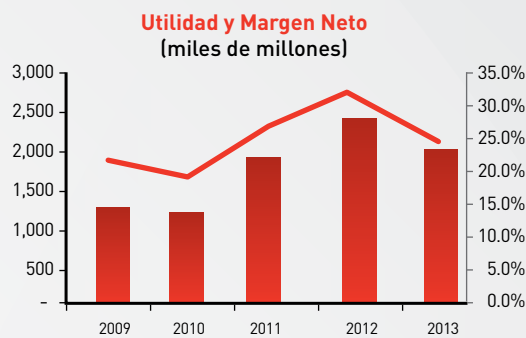
A continuación las cifras y los indicadores financieros más representativos, su cálculo y su interpretación:

	2011	2012	2013	Var, %
<b>Ingresos</b>	7,056	7,748	8,378	8.1%
<b>Costo de Ventas</b>	2,910	3,234	3,816	18.0%
<b>Utilidad Operacional</b>	2,777	3,071	2,869	-6.6%
<b>Margen Operacional (%)</b>	39.4%	39.6%	34.2%	
<b>Utilidad Neta</b>	1,836	2,384	2,048	-14.1%
<b>Margen Neto (%)</b>	26.0%	30.8%	24.4%	
<b>Utilidad por acción</b>	1,266	1,644	1,412	-14.1%
<b>Endeudamiento total</b>	0,5x	0,4x	0,4x	
<b>Activos</b>	10,361	10,896	11,829	8.6%
<b>Pasivos</b>	4,776	4,723	4,756	0.7%
<b>Patrimonio</b>	5,585	6,173	7,073	14.6%
Cifras en miles de millones de pesos				

COMCEL S.A. cerró con un total de COP \$8.4 billones en ingresos, lo que representó un crecimiento de 8.1% frente al año anterior.



El 2013 cerró con una utilidad neta de \$2.0 billones de pesos.



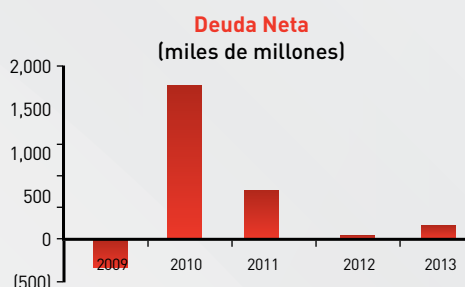
El patrimonio finalizó el 2013 en \$7.1 billones de pesos, registrando un aumento de 14.6% frente al año anterior. Este incremento fue producto principalmente de las utilidades del ejercicio.



Las obligaciones financieras pasaron de COP \$1,858,091 millones en 2012 a COP \$1,798,781 millones en 2013, reducción generada por el pago a capital correspondiente a la primera emisión de bonos COMCEL S.A. cuya fecha de vencimiento fue 29 de enero de 2013.







Indicador	Fórmula	Descripción	Resultados	
			2.012	2.013
Razón corriente	Activo corriente/Pasivo corriente	Indica cual es la capacidad de la compañía para hacer frente a sus deudas de corto plazo.	1,06	0,60
Margen Operacional (%)	Utilidad operacional/Ingresos * 100	Por cada peso de ingresos, cuantos pesos se generan en la operación.	39.6%	34.2%
Margen Neto (%)	Utilidad neta/Ingresos * 100	Por cada peso de ingresos, cuantos pesos se generan en utilidad.	30.8%	24.4%
Deuda Neta	$\sum$ deudas financieras de la compañía - [caja + inversiones financieras]	Indica cuanto dinero adeuda la empresa una vez descontado la caja e inversiones	42	145
Endeudamiento total	Total pasivos/Total Activos	Refleja el grado de apalancamiento que corresponde a la participación de los acreedores en los activos de la compañía.	0,4x	0,4x
Rendimiento del patrimonio	Utilidad neta/Patrimonio * 100	Porcentaje que representan las utilidades netas sobre el patrimonio. Refleja el rendimiento de la inversión realizada por los inversionistas.	38.6%	29.0%
Rendimiento del activo total	Utilidad neta/Activo total * 100	Cada peso del activo cuánto genera de utilidad neta, independientemente de la forma como haya sido financiado.	21.9%	17.3%

### Inversiones directas de COMCEL S.A. en otras sociedades, capitalizaciones y dineros en el exterior

Las inversiones directas de COMCEL S.A. en otras sociedades se registran contablemente por el método de participación. Al cierre del 2013 la Compañía tenía inversiones directas en las compañías colombianas INFRACEL S.A. E.S.P., TELMEX COLOMBIA S.A. Y TELMEX TELECOMUNICACIONES S.A. E.S.P. Esta información se amplía en la Nota No. 6. A los Estados Financieros.

Compañía subordinada	Modalidad	2013		2012	
		% Poseído	Valor	% Poseído	Valor
Telmex Colombia	Directa	93.65%	\$ 2,114,819,929	93.65%	\$ 1,861,408,795
Infracel S.A. ESP	Directa	94.56%	61,813,279	94.56%	41,540,909
Telmex Telecomunicaciones S.A. ESP	Directa	0.00%	8	-	-
The Now Operation (Liquidada)	Directa	-	-	99.99%	6,339,418
Megacanales (Liquidada)	Directa	-	-	99.99%	3,868,929
			<u>\$ 2,176,633,216</u>		<u>\$ 1,913,158,051</u>

**INFRAESTRUCTURA CELULAR COLOMBIANA S.A. E.S.P. INFRACEL S.A. E.S.P.**, es una empresa establecida de acuerdo a las leyes colombianas mediante Escritura Pública No. 5640 del 23 de septiembre de 2005, su objeto social principal es la prestación y comercialización de servicios de telecomunicaciones y la comercialización dentro del territorio nacional y en el extranjero de actividades complementarias a los servicios de telecomunicaciones.

Los ingresos de INFRACEL S.A. E.S.P., están compuestos por dos rubros, por un lado los ingresos de LDI (Larga Distancia Internacional) entrante, los cuales hacen referencia a las llamadas que ingresan al país a través de la red de INFRACEL S.A. E.S.P.; por este concepto, la Compañía recibe del operador o carrier internacional una tarifa negociada que se enmarca en la celebración de un contrato; por otra parte están los ingresos de LDI saliente, ingresos que se originan en las llamadas que los usuarios en Colombia hacen con destino internacional a través del prefijo 00444.

A 31 de diciembre de 2013, los ingresos totales de INFRACEL S.A. E.S.P. ascendieron a \$104 mil millones de pesos y los costos de ventas presentaron un descenso del 29.5%, en especial los costos por servicios de telecomunicaciones generando al cierre una utilidad bruta de \$32 mil millones de pesos lo que se tradujo en un incremento del 223.2%.

Operacionalmente la utilidad se ubicó alrededor de los \$20 mil millones de pesos, \$19,5 mil millones de pesos superior a la del 2012. A diciembre de 2013 la utilidad neta de la compañía fue de \$21 mil millones de pesos, lo que representa una utilidad por acción de \$17.15 pesos comparada con \$1.74 del año anterior.

Los activos totales de la Compañía crecieron en un 32.4%, crecimiento explicado por las cuentas por cobrar a filiales a largo plazo. Por su parte el crecimiento de los pasivos, 13.6%, está liderado por la cuenta de impuestos, gravámenes y tasas y las cuentas por pagar a corto plazo.

A continuación las cifras y los indicadores más representativos:

	2012	2013
Ingresos	112,401	104,498
Utilidad Operacional	602	20,100
Margen Operacional	0.5%	19.2%
Utilidad Neta	2,175	21,440
Margen Neto	1.9%	20.5%
Total Activos	82,128	108,761
Total Pasivos	38,195	43,389
Total Patrimonio	43,933	65,372
Deuda	46.5%	39.9%
Datos en millones de pesos.		

**TELMEX COLOMBIA S.A.** fue constituida el 28 de enero de 1999 con una duración hasta el 07 de marzo de 2050. El objeto social de la Compañía es el desarrollo de actividades y prestación de servicios de telecomunicaciones dentro o fuera de Colombia, prestar toda clase de servicios relacionados con las tecnologías de la información de las comunicaciones, así como construir, explotar, instalar, ampliar, ensanchar redes y servicios de telecomunicaciones y sus diferentes elementos para uso privado o público, servicios de portador, asistencia técnica del servicio de televisión abierta o cerrada, por suscripción, entre otros permitidos por la legislación colombiana.

Durante el 2013, se presentó un incremento en los ingresos debido al aumento en la base de usuarios totales, los cuales presentaron una variación del 13.2% con respecto al 2012. Los resultados positivos fueron consecuencia de mayores beneficios ofrecidos en los servicios prestados a los clientes, como aumento de velocidades en internet con nuevas velocidades de hasta 20 Mb para el segmento residencial, fortalecimiento de los servicios complementarios de televisión (HD, PVR), lanzamiento de nuevos productos complemento de la parrilla de canales y fidelización de clientes actuales a través del ofrecimiento de valores agregados. Adicionalmente, se está realizando la reventa con exclusividad de recargas de minutos móviles.



	2012	2013
Ingresos	4,676	5,160
Utilidad Bruta	867	989
Margen Bruto	18.5%	19.2%
Utilidad Neta	163	256
Margen Neto	3.5%	5.0%
Datos en miles de millones de pesos.		

**TELMEX TELECOMUNICACIONES S.A. E.S.P.** Fue constituida el 29 de abril de 2004 con una duración legal indefinida. El objeto social es la estructuración, organización, desarrollo de actividades y prestación a personas naturales o jurídicas de derecho público o privado de servicios de telecomunicaciones de cualquier clase, en especial, pero sin limitarse a este, el servicio de telefonía básica conmutada para la transmisión de cualquier tipo de red con acceso generalizado al público a nivel nacional, departamental y municipal, ya sea directamente o asociados con terceros o mediante contratos de riesgo compartido o en consorcio o uniones temporales. Dichos servicios se podrán prestar dentro o fuera de Colombia con varias tecnologías, actuales o futuras.

Respecto de la evolución del negocio puede destacarse que durante el año 2013 la compañía centró sus esfuerzos en su consolidación, buscando vender los servicios de telefonía empaquetados con tripleplay. Así mismo, se continuó fortaleciendo el negocio de larga distancia nacional e internacional.

A continuación se detalla en cada uno de los rubros, el comportamiento de los resultados de la Compañía:

	2012	2013
Ingresos	393,979	470,082
Utilidad Bruta	238,766	282,431
Margen Bruto	60.6%	60.1%
Utilidad Neta	8,075	6,502
Margen Neto	2.0%	1.4%
Datos en millones de pesos.		

Durante el año 2013 se generaron ingresos por valor de \$470,082 millones, generando un incremento en los ingresos del 19% frente al año anterior, el cual está dado principalmente por un crecimiento del 22.3% en el número de clientes.

**MEGACANALES S.A.S.** fue una sociedad anónima constituida según las leyes colombianas el 30 de abril de 2007. El objeto social principal era la prestación del servicio de telecomunicaciones, explotación, contratación, concesión, operación, distribución, asesoría y asistencia de los servicios de telecomunicaciones, del servicio de televisión abierta y por suscripción, radio difundida, cableada cerrada y satelital.

Mediante acta No. 11 de Asamblea de Accionistas del 18 de agosto de 2011 inscrita el 29 de agosto de 2011 la sociedad fue declarada disuelta y en estado de liquidación. MEGACANALES S.A.S. fue liquidada el 24 de abril de 2013.

**THE NOW OPERATION S.A.S.** fue una sociedad anónima constituida según las leyes colombianas el 11 de abril de 2007. El objeto social principal era la edición, elaboración, traducción y producción de medios de comunicación, en especial envío por correo electrónico e impresos de revistas, libros, separatas, periódicos y afines de carácter científico y cultural.

Mediante acta No. 12 de la Junta de Socios, del 18 de agosto de 2011 inscrita el 25 de agosto de 2011 bajo el No. 01506642 del libro IX la sociedad fue declarada disuelta y en estado de liquidación. THE NOW OPERATION S.A.S. fue liquidada el 23 de abril de 2013.

## Operaciones con Accionistas y Vinculados Económicos

Todas las operaciones con vinculados económicos se celebraron a precios de mercado, en las condiciones generales vigentes en el mercado para operaciones similares a las celebradas.

Para 2013 las operaciones más representativas con los vinculados económicos fueron, la ejecución del contrato el gran mayorista, que le generó a COMCEL S.A., \$190,381,471 como menor ingreso por concepto de descuento en ventas y los servicios prestados por TELMEX COLOMBIA S.A., tales como, arrendamiento de enlaces por \$80,810,155.

A continuación la descripción de las operaciones que con vinculados económicos se realizaron durante el 2013.

### Con Telmex Colombia S.A.

Se suscribió e inició la ejecución de los siguientes contratos:

- Contrato de operación y mantenimiento a la Red SDH - DWDM de COMCEL S.A.
- Contrato de colaboración para el aprovechamiento de sinergias con el fin de estructurar y desarrollar conjuntamente proyectos encaminados a desarrollar soluciones y/o redes que generen sinergias, eficiencias o beneficios.

Se continuó con la ejecución de los siguientes contratos, firmados en años anteriores:

- Contrato de concesión temporal de espacios por parte de COMCEL S.A. a TELMEX COLOMBIA S.A.
- Acuerdo de colaboración empresarial red Metro Ethernet (coordinación operativa entre el Core metro y los equipos de acceso, y optimización de administración de recursos ubicadas en Bogotá, Medellín y Cali).
- Contrato servicio portador de TELMEX COLOMBIA S.A. a COMCEL S.A. en Cartagena para los nodos Chambacú y El Bosque.
- Contrato capacidad de Internet (transmisión de información entre la red de COMCEL S.A. a la red de Internet y desde cualquier red en Internet hasta la red de COMCEL S.A.).
- Memorando entendimiento para recargas virtuales.
- Contrato de prestación de servicios de operación y mantenimiento por TELMEX COLOMBIA S.A. de red IP RAN de COMCEL S.A.
- Contrato servicio Portador Fibra Óptica Oscura de TELMEX COLOMBIA S.A. a COMCEL S.A. entre Cali y Popayán.
- Contrato servicio Portador Fibra Óptica Oscura de TELMEX COLOMBIA S.A. a COMCEL S.A. en Medellín – Miraflores.
- Contrato servicio Portador Lambdas entre Medellín, Pereira, Cali, Popayán, Neiva, Ibagué y Bogotá (lambdas nacionales).
- Contrato servicio portador Lambdas Popayán - Bogotá (lambdas transandinas).
- Contrato de arrendamiento de oficinas ubicadas en la Carrera 11 A No. 94 - 76 de propiedad de TELMEX COLOMBIA S.A. a COMCEL S.A.
- Contrato administración inventario por COMCEL S.A. de productos virtuales TELMEX COLOMBIA S.A.
- Contrato uso de infraestructura de TELMEX COLOMBIA S.A. para instalación de micro BTSs de COMCEL S.A.
- Contrato de prestación de servicios portador de TELMEX COLOMBIA S.A. a COMCEL S.A.
- Administración de Red Corporativa por TELMEX COLOMBIA S.A. a COMCEL S.A.
- Contrato para la prestación del servicio de Colocation por parte de TELMEX COLOMBIA S.A. a COMCEL S.A.
- Contrato de colaboración empresarial y de mercadeo e intermediación entre TELMEX COLOMBIA S.A., y TELMEX TELECOMUNICACIONES S.A. E.S.P., por una parte y COMCEL S.A., por la otra, encaminado a establecer una coordinación comercial para ofrecer al público servicios COMCEL S.A. y TELMEX empaquetados.
- Administración de Red Corporativa por TELMEX COLOMBIA S.A. a COMCEL S.A.

Con la Empresa Brasileira de Telecomunicações S.A., Telmex Colombia S.A., Teléfonos de México S.A.B. de C.V., Telecomunicaciones de Guatemala S.A., Puerto Rico Telephone Company inc. y Compañía Dominicana de Teléfonos S.A.

- COMCEL S.A., en conjunto con Claro Chile S.A., Latam Telecommunications Llc., Claro S.A., Teléfonos de México S.A.B. De C.V., Telecomunicaciones de Guatemala S.A., Puerto Rico Telephone Company inc. y Compañía Dominicana de Teléfonos S.A. en su calidad de afiliadas Cedentes, celebró un contrato de cesión de derechos de uso de capacidad del cable submarino AMX1.





**Con Claro S.A.**

- Se dio continuidad al contrato de licencia de uso de marcas.
- Se continuó con la ejecución del convenio por medio del cual CLARO S.A. realiza las negociaciones de compra de hardware, software, elementos de red, teléfonos y/o accesorios directamente con los proveedores, atendiendo los requerimientos de COMCEL S.A.

**Con Telmex Telecomunicaciones S.A. E.S.P.**

Se continuó con la ejecución de los siguientes contratos:

- Contrato de interconexión entre la red de TPBCL/LE de Telmex Telecomunicaciones S.A. E.S.P. y la red de TMC de COMCEL S.A.
- Contrato de interconexión entre la red de TPBCLD de Telmex Telecomunicaciones S.A. E.S.P. y la red de TMC de COMCEL S.A.
- Contrato de colaboración empresarial y de mercadeo e intermediación entre Telmex Colombia S.A., y Telmex Telecomunicaciones S.A. E.S.P., por una parte y COMCEL S.A., por la otra, encaminado a establecer una coordinación comercial para ofrecer al público servicios de telecomunicaciones de COMCEL S.A. y TELMEX y empaquetamiento de servicios de telecomunicaciones de COMCEL S.A. y TELMEX.

**Con Infracel S.A. E.S.P.**

Se continuó con la ejecución de los siguientes contratos:

- Acuerdo de Administración por medio del cual COMCEL S.A. se compromete mediante la utilización de sus propios medios y su propio personal a prestar los servicios de administración.
- Contrato de Interconexión para cursar tráfico de larga distancia internacional entre la red de TMC de COMCEL S.A. y la red de TPBCLDI de INFRACEL S.A. E.S.P.
- Contrato para el servicio de tránsito de voz del servicio de telefonía básica conmutada de larga distancia internacional que COMCEL S.A. presta a INFRACEL S.A. E.S.P. a través de las interconexiones que COMCEL S.A. tiene establecidas con los operadores de TPBCL, TMC, PCS y TRUNKING a nivel nacional.
- Contrato Portador entre COMCEL S.A. e INFRACEL S.A. E.S.P.

Los créditos que se encuentran vigentes al cierre de 2013 y 2012, corresponden a préstamos otorgados a SERCOTEL S.A. de C.V. y América Móvil S.A.B. de C.V. con vencimiento al 30 de julio de 2015 y 30 de julio de 2018, a Claro Panamá con vencimiento el 01 de marzo de 2014, a Telmex Colombia S.A., en la modalidad de préstamo revolvente o rotativo con vencimiento el 15 de octubre de 2014. Los préstamos a AMOV COLOMBIA S.A. tienen vencimiento el 15 de octubre de 2014.

En la Nota No. 16 de los Estados Financieros de COMCEL S.A. y en la Nota No. 15 de los Estados Financieros de COMCEL consolidado, se revela el resultado de las operaciones entre la compañía y vinculados económicos dentro de los cuales se encuentran operadores de telecomunicaciones. Todas las operaciones con vinculados económicos se celebraron a precios de mercado, en las condiciones generales vigentes en el mercado para operaciones similares a las celebradas.

**Gestión Financiera de COMCEL Consolidado**

Los Estados Financieros Consolidados incluyen las cuentas de la Compañía y de sus subordinadas.

Los ingresos registrados por COMCEL Consolidado fueron aproximadamente de \$13.5 billones de pesos, lo que representó un incremento del 8.9% frente a los ingresos obtenidos en el 2012. Los ingresos por servicios crecieron en 6.1% y representaron el 90.0% de los ingresos totales.

La utilidad operacional de COMCEL consolidado se situó alrededor de los \$3.3 billones de pesos, el margen operacional de la compañía fue del 24.4%. Este resultado se logró gracias al crecimiento en ingresos y al adecuado control de los costos. La utilidad neta superó los \$2.0 billones de pesos.

En cuanto a la gestión de activos y pasivos, COMCEL consolidado cerró el ejercicio de 2013 con \$12.6 billones de pesos en activos, los pasivos ascendieron a \$5.4 billones de pesos y el patrimonio incluyendo intereses minoritarios a \$7.3 billones de pesos, representando un crecimiento del 14.5% frente al 2012.

### Principales cifras, e indicadores financieros

	2011	2012	2013	Var %
Ingresos	11,525	12,387	13,490	8.9%
Costo de Venta	6,609	6,982	7,877	12.8%
Utilidad Operacional	2,852	3,364	3,291	-2.2%
Margen Operacional	24.7%	27.2%	24.4%	
Utilidad Neta	1,869	2,384	2,048	-14.1%
Margen Neto	16.2%	19.2%	15.2%	
Utilidad por Acción	1.289	1.644	1.412	-14.1%
Endeudamiento total	0.5x	0.5x	0.4x	
Activos	12,761	11,648	12,615	8.3%
Pasivos	5,882	5,313	5,361	0.9%
Patrimonio (Incluye Interés Minoritario)	6,879	6,335	7,254	14.5%
Razón corriente	0.77	0.59	0.55	
Rendimiento del Patrimonio (Incluye Interés Minoritario)	27.2%	37.6%	28.2%	
Rendimiento del Activo Total	14.6%	20.5%	16.2%	



### **Auditoría Interna**

Auditoría interna de COMCEL S.A., realizó la evaluación pertinente al sistema de control interno de COMCEL S.A., tomando como referencia los criterios de eficacia de control interno descritos en el informe emitido por el Committee of Sponsoring Organizations of the Treadway Commission (COSO), los relativos a la confiabilidad de la información financiera, así como los objetivos de control de información y tecnología (COBIT). Así mismo, y siendo COMCEL S.A. una subsidiaria de América Móvil S.A.B. de C.V., sociedad cuyas acciones se cotizan en la Bolsa de Valores de Nueva York, la evaluación del sistema de control interno de la Compañía se efectuó de acuerdo con los parámetros establecidos en la sección 404 de la Ley Sarbanes Oxley.

Los resultados de las respectivas evaluaciones fueron informados periódicamente en los términos de la Ley 964 de 2005, al Comité de Auditoría de la sociedad, lo que permitió concluir que el control interno de COMCEL S.A. satisface los objetivos de control de la administración y ofrece una seguridad razonable de prevenir o detectar errores o irregularidades importantes en el curso normal de sus operaciones.

### **Código de Buen Gobierno**

COMCEL S.A. adoptó en el año 2002 un Código de Buen Gobierno, de acuerdo con los lineamientos de la Resolución No. 275 de 2001 de la Superintendencia de Valores (hoy superintendencia Financiera de Colombia), el cual constituye un marco auto-regulatorio que garantiza a los usuarios, accionistas y vinculados económicos, la total transparencia, objetividad y competitividad de la Compañía.

La versión actual del Código de Buen Gobierno fue aprobado por la Asamblea de Accionistas en reunión del 14 de junio de 2006, a fin de actualizarlo de conformidad con las disposiciones contenidas en la Ley 964 de 2005.

### **Otros Eventos Importantes del Año**

El 29 de enero de 2013, la Compañía efectuó el pago correspondiente al vencimiento de la primera emisión de bonos ordinarios, cumpliendo así integralmente y a cabalidad con sus obligaciones como emisor de valores.

Con el objetivo de llevar Internet inalámbrico a todos los rincones del país, en el mes de junio de 2013, el Ministerio de Tecnologías de la Información y las Comunicaciones a través de un proceso de subasta adjudicó un bloque de 30MHz en la banda de 2500MHz cuyo valor fue de \$119,995,866,000, más el compromiso de distribuir 309.630 tabletas a instituciones educativas públicas, cobertura de 660 cabeceras municipales y la migración de la red de la Armada Nacional y el Comando de las FFMM, de acuerdo con las proporciones establecidas en la Res. 2624 de 2013 de Asignación a COMCEL S.A.

El 28 de noviembre de 2013, COMCEL S.A. procedió a acogerse al régimen de habilitación general previsto en la Ley 1341 de 2009, "por medio de la cual se definen principios y conceptos sobre la sociedad de la información y la organización de las Tecnologías de la Información y las Comunicaciones –TIC–, se crea la Agencia Nacional de Espectro y se dictan otras disposiciones" para la provisión del servicio de Telefonía Móvil Celular, y solicitó su inscripción e incorporación en el Registro de Proveedores de Redes y Servicios del Ministerio de Tecnologías de la Información y las Comunicaciones

El 17 de diciembre, COMCEL S.A. procedió al pago de las sanciones pecuniarias impuestas por la Superintendencia de Industria y Comercio, por la suma de \$87,750,022,500 dentro del término establecido por dicha Superintendencia y en cumplimiento a lo indicado en la Resolución N° 00053403 de 2013, confirmada por la Resolución 00066934 de 2013. No obstante haberse realizado el pago de las sanciones pecuniarias, COMCEL S.A. se reserva el derecho de interponer las acciones legales a que haya lugar, contra las mencionadas resoluciones.

### **Otros temas de relevancia durante el 2013 fueron:**

1. Resolución 4112 de 2013 Roaming Nacional. Se estableció la obligación de prestar el servicio de roaming nacional a los demás operadores. Esta resolución está relacionada directamente con la Resolución 449 de 2013 (Subasta 4G),



expedida por el Ministerio de Tecnologías de la Información y las Comunicaciones, como obligación previa para la comercialización de los servicios.

2. Resolución 4245 de 2013 Compartición de Infraestructura en Energía, la cual establece topes tarifarios cuando existe compartición con infraestructura de TIC, reporte de contratos de energía eléctrica, marcación de la infraestructura so pena de corte de la infraestructura que no se encuentre marcada.
3. Resolución 4295 de 2013. Modificación del Régimen de Protección de Usuario. Se realizaron modificaciones al régimen relacionado con la publicidad del mecanismo SMS "QUEJA", se implementaron obligaciones de transparencia en Roaming Internacional y control de consumo.
4. Implementación de la Ley 1581 de 2012, sobre medidas para protección, autorización y manejo de bases de datos y protección de datos personales.
5. Resolución 4296 de 2013. Compensación por indisponibilidad del servicio, y para el servicio móvil llamada caídas.
6. Resolución 781 de 2013 expedida por el Ministerio de Tecnologías de la Información y las Comunicaciones sobre los reportes de información de usuarios y elementos de red.

### Eventos Posteriores al cierre del ejercicio 2013

El 4 de febrero de 2014, Fitch Ratings ratificó la calificación triple A (AAA), a la segunda emisión de bonos COMCEL S.A. Esta calificación refleja el sólido perfil financiero, soportado por nuestra fuerte posición competitiva en su mercado.

El 14 de febrero, la compañía realizó el lanzamiento de su red 4G LTE, a partir de la fecha, nuestros usuarios podrán hacer uso de esta tecnología y navegar con velocidades muy superiores a las actuales.

El 21 de febrero de 2014 se conoció el texto de la sentencia C-555 de 2013 expedida por la Corte Constitucional, respecto a la obligación de revertir los bienes afectos al servicio en los contratos de concesión. Lo que advierte la Corte es que la Ley 422 de 1998 y la Ley 1341 de 2009, son constitucionales y derogaron la obligación de revertir dichos bienes al Estado, estableciendo que solamente revertirían al Estado los bienes afectos a la prestación del servicio de Telefonía Móvil Celular, que corresponden al periodo anterior a dicha derogatoria. Adicionalmente, indica la Corte que la reversión se puede realizar en su equivalente económico, correspondiendo al Ministerio de Tecnologías de la Información y las Comunicaciones establecer la metodología para ello. Dice la Corte: *"Así pues, entiende esta colegiatura que los bienes afectos al servicio, adquiridos, construidos e instalados, de conformidad con las necesidades y vicisitudes acontecidas, a lo largo de la totalidad de la ejecución de los contratos pactados antes del vigor de las leyes censuradas, corresponden al patrimonio público y, su defensa, es expresión del deber constitucional de proteger el interés general. Observa sí la Corte que, la infraestructura instalada bien puede estar siendo empleada para la prestación de otros servicios adicionales a los concesionados inicialmente, caso en el cual, y en aras de la continuidad de la prestación del servicio, se podrá mediante las correspondientes compensaciones por parte de los ccesionarios, continuar con el servicio, siempre teniendo como norte la defensa y conservación del peculio estatal"*.

### Situación de Control

La sociedad América Móvil S.A.B. de C.V., sociedad mexicana legalmente constituida mediante escritura pública número 123022 del 29 de septiembre de 2000, inscrita en el Registro Público de Comercio de la ciudad de México D.F., ejerce individualmente una situación de control sobre COMCEL S.A., a través de la sociedad AMOV Colombia S.A., constituida por escritura pública No. 1657 de abril 6 de 2005 de la Notaria sexta de Bogotá, domiciliada en Bogotá Colombia, cuyo presupuesto legal es el contemplado en el numeral 1º del artículo 261 del Código de Comercio.

## **Situación de Grupo Empresarial**

A partir del 27 de enero de 2010, las sociedades América Móvil S.A.B. de C.V. y TELMEX INTERNACIONAL S.A.B. de C.V. (controlantes en forma conjunta) configuraron situación de control y grupo empresarial cuyas subordinadas en Colombia son actualmente las sociedades COMCEL S.A., INFRACEL S.A. E.S.P., AMOV COLOMBIA S.A., TELMEX COLOMBIA S.A., TELMEX TELECOMUNICACIONES S.A. E.S.P., PÁGINAS TELMEX COLOMBIA S.A.

## **Informe Especial – Situación de Grupo Empresarial**

De conformidad con el Art. 29 de la ley 222 de 1995 nos permitimos presentar el informe especial de grupo empresarial que versa sobre los siguientes puntos.

El pasado 12 de febrero de 2013, SERCOTEL S.A. de C.V. pagó a COMCEL S.A. las acciones que compró en Claro Perú (antes TELMEX Perú) el 28 de diciembre de 2012; dicho pago se efectuó mediante un pagaré, cuyas características se resumen a continuación:

- 1) Suma principal a pagar: ochocientos siete millones de dólares de los Estados Unidos de América (USD\$ 807,000,000), monto igual al precio de la compraventa de acciones suscrito entre COMCEL S.A. y SERCOTEL S.A. de C.V. el 28 de diciembre de 2012.
- 2) Vencimiento: 6 de febrero de 2015.
- 3) Intereses: Se pagará un margen equivalente al cero punto cinco por ciento (0.5%) anual más la tasa Interbancaria ofrecida en Londres (LIBOR) de seis (6) meses.
- 4) Fecha de pago de intereses: Semestralmente.

Todas las decisiones, operaciones y negociaciones de la compañía relacionadas con la controlante y/o los vinculados económicos se celebraron a precios de mercado, en las condiciones generales vigentes en el mercado para operaciones similares a las celebradas. Esto se encuentra detallado en este informe de gestión bajo el subtítulo Operaciones con Accionistas y Vinculados Económicos, así como en la Nota No. 16 a los Estados Financieros Individuales y en la Nota No. 15 a los Estados Financieros Consolidados.

## **Estado del cumplimiento de las normas de seguridad social**

En cumplimiento del Decreto 1406 de 1999 se informa que la Compañía ha efectuado en forma correcta y oportuna sus aportes al Sistema de Seguridad Social. En consecuencia, la información contenida en las declaraciones de autoliquidación de aportes al Sistema de Seguridad Social, y en particular la relativa a los afiliados, y la correspondiente a sus ingresos base de cotización es correcta y la sociedad no se encuentra en mora por concepto de aportes al Sistema.

## **Cumplimiento con las normas de propiedad intelectual y derechos de autor**

Acogiéndonos a la ley 603 de 2000, COMCEL S.A. manifiesta el cumplimiento a la norma de propiedad intelectual y derechos de autor en el software instalado en la empresa, los cuales han sido legalmente adquiridos.

Con lo referente a tecnología, los contratos con proveedores, incluyen el uso del software asociado al producto o aplicación respectiva y hacen referencia a las aplicaciones en infraestructura de red celular.

La utilización por parte COMCEL S.A. de obras y demás bienes objeto de protección de conformidad con las normas de propiedad intelectual y derechos de autor, ha sido autorizada de manera previa y expresa por sus autores o titulares en todos los casos, en los términos y según los procedimientos previstos en las normas aplicables.

## **Cumplimiento Ley de Factoring**

COMCEL S.A. manifiesta que garantizó y permitió la libre circulación de las facturas emitidas por los vendedores o proveedores, de conformidad con la ley 1676 del 20 de agosto de 2013.

INFORME ANUAL  
2013









**Building a better  
working world**

## **Informe del Revisor Fiscal**

A los accionistas de  
Comunicación Celular S.A. - Comcel S.A.

He auditado los estados financieros no consolidados adjuntos de Comunicación Celular S.A. - Comcel S.A., que comprenden los balances generales no consolidados al 31 de diciembre de 2013 y 2012 y los correspondientes estados no consolidados de resultados, de cambios en el patrimonio, de cambios en la situación financiera, de flujos de efectivo por los años terminados en esas fechas y el resumen de las políticas contables significativas y otras notas explicativas.

La Administración es responsable por la preparación y correcta presentación de los estados financieros de acuerdo con los principios de contabilidad generalmente aceptados en Colombia; de diseñar, implementar y mantener el control interno relevante para la preparación y correcta presentación de estados financieros libres de errores materiales, bien sea por fraude o error; de seleccionar y aplicar las políticas contables apropiadas; y, de establecer estimaciones contables razonables en las circunstancias.

Mi responsabilidad es la de expresar una opinión sobre los mencionados estados financieros fundamentada en mis auditorías. Obtuve las informaciones necesarias para cumplir con mis funciones y efectué mis exámenes de acuerdo con normas de auditoría generalmente aceptadas en Colombia. Las citadas normas requieren que una auditoría se planifique y lleve a cabo para obtener seguridad razonable en cuanto a si los estados financieros están libres de errores materiales.

Una auditoría incluye desarrollar procedimientos para obtener la evidencia que respalda las cifras y las revelaciones en los estados financieros. Los procedimientos seleccionados dependen del juicio del auditor, incluyendo la evaluación del riesgo de errores materiales en los estados financieros. En el proceso de evaluar estos riesgos, el auditor considera los controles internos relevantes para la preparación y presentación de los estados financieros, con el fin de diseñar procedimientos de auditoría que sean apropiados en las circunstancias. Así mismo, incluye una evaluación de los principios de contabilidad adoptados y de las estimaciones de importancia efectuadas por la Administración, así como de la presentación en su conjunto de los estados financieros. Considero que mis auditorías me proporcionan una base razonable para emitir mi opinión.

En mi opinión, los estados financieros no consolidados adjuntos presentan razonablemente, en todos sus aspectos de importancia, la situación financiera de Comunicación Celular S.A. - Comcel S.A. al 31 de diciembre de 2013 y 2012, los resultados de sus operaciones, los cambios en su situación financiera y los flujos de efectivo por los años terminados en esas fechas, de conformidad con los principios de contabilidad generalmente aceptados en Colombia, promulgados por el Gobierno Nacional, aplicados uniformemente.

**Ernst & Young Audit S.A.S**  
Bogotá D.C.  
Calle 113 No. 7 - 80  
Torre AR, Piso 3  
Tel: +57 1 484 70 00  
Fax: +57 1 484 74 74

**Ernst & Young Audit S.A.S**  
Medellín - Antioquia  
Calle 7 Sur No. 42 - 70  
Edificio Forum II, Of. 618  
Tel: +57 4 369 84 00  
Fax: +57 4 369 84 84

**Ernst & Young Audit S.A.S**  
Cali - Valle del Cauca  
Avenida 4 Norte No. 6N - 61  
Edificio Siglo XXI, Of. 502 | 503  
Tel: +57 2 485 62 60  
Fax: +57 2 661 80 07

**Ernst & Young Audit S.A.S**  
Barranquilla - Atlántico  
Calle 77B No. 59 - 61  
C.E de las Américas II, Of. 311  
Tel: +57 5 385 22 01  
Fax: +57 5 369 05 80



**Building a better  
working world**

Además, fundamentada en el alcance de mis auditorías, no estoy enterada de situaciones indicativas de inobservancia en el cumplimiento de las siguientes obligaciones de la Compañía: 1) Llevar los libros de actas, registro de accionistas y de contabilidad, según las normas legales y la técnica contable; 2) Desarrollar las operaciones conforme a los estatutos y decisiones de la Asamblea de Accionistas y de la Junta Directiva, y a las normas relativas a la seguridad social integral; 3) Conservar la correspondencia y los comprobantes de las cuentas; y, 4) Adoptar medidas de control interno y de conservación y custodia de los bienes de la Compañía o de terceros en su poder. Adicionalmente, existe concordancia entre los estados financieros que se acompañan y la información contable incluida en el informe de gestión preparado por la Administración de la Compañía.

Luz Elena Rodríguez  
Revisor Fiscal  
Tarjeta Profesional 25820-T  
Designada por Ernst & Young Audit S.A.S. TR-530

Bogotá D.C., Colombia  
28 de febrero de 2014

**COMUNICACIÓN CELULAR S.A. - COMCEL S.A.**

**BALANCES GENERALES (No Consolidados)**  
**AL 31 DE DICIEMBRE DE 2013 Y 2012**  
**(Expresados en miles de pesos)**


ACTIVO	2013	2012
<b>ACTIVO CORRIENTE:</b>		
Efectivo y equivalentes de efectivo (Nota 3)	\$ 138,998,305	\$ 72,941,201
Deudores, neto (Nota 4)	1,289,950,093	1,425,873,440
Inventarios, neto (Nota 5)	277,087,256	205,711,048
Gastos pagado por anticipado	25,448,585	17,856,779
Total activo corriente	1,731,484,239	1,722,382,468
Inversiones permanentes (Nota 6)	2,176,633,216	1,913,158,051
Filiales a largo plazo (Nota 16)	2,953,956,499	2,552,036,770
Propiedad, planta y equipo, neto (Nota 7)	4,077,835,254	3,732,767,070
Crédito mercantil (Nota 8)	167,467,444	191,391,365
Intangibles, neto (Nota 8)	365,090,511	365,005,925
Cargos diferidos, neto (Nota 9)	318,972,623	356,324,765
Otros activos (Nota 10)	1,671,756	1,671,756
Valorizaciones (Nota 7)	35,815,597	60,935,321
<b>TOTAL ACTIVO</b>	<b>\$ 11,828,927,139</b>	<b>\$ 10,895,673,491</b>


**PASIVO Y PATRIMONIO**

<b>PASIVO CORRIENTE:</b>		
Obligaciones financieras (Nota 11)	\$ -	\$ 170,329,815
Proveedores y cuentas por pagar (Nota 12)	1,409,247,234	1,307,365,684
Impuestos, gravámenes y tasas (Nota 13)	554,405,106	630,351,993
Obligaciones laborales	27,199,374	23,333,943
Pasivos estimados y provisiones (Nota 14)	550,274,859	467,677,288
Otros pasivos	364,220,838	383,298,741
Total pasivo corriente	2,905,347,411	2,982,357,464
Obligaciones financieras a largo plazo (Nota 11)	1,798,781,000	1,687,761,000
Otros pasivos a largo plazo	52,015,214	24,885,278
Impuestos gravámenes y tasas a largo plazo (Nota 13)	-	28,241,745
<b>TOTAL PASIVO</b>	<b>4,756,143,625</b>	<b>4,723,245,487</b>
<b>PATRIMONIO DE LOS ACCIONISTAS (Nota 17) Ver estados respectivos</b>	<b>7,072,783,514</b>	<b>6,172,428,004</b>
<b>TOTAL DEL PASIVO Y PATRIMONIO</b>	<b>\$ 11,828,927,139</b>	<b>\$ 10,895,673,491</b>
<b>CUENTAS DE ORDEN (Nota 18)</b>	<b>\$ 4,931,261,771</b>	<b>\$ 4,421,292,732</b>

Las notas adjuntas son parte integral de los estados financieros

  
JUAN CARLOS ARCHILA CABAL  
Representante Legal

  
CARLOS ALBERTO TORRES RIVERA  
Contador  
T.P. No. 66592-T

  
LUZ ELENA RODRÍGUEZ  
Revisor Fiscal  
T.P. No. 25820-T  
(Ver mi informe del 28 de febrero de 2014)  
Designada por Ernst & Young  
Audit S.A.S. TR-530




**COMUNICACIÓN CELULAR S.A. - COMCEL S.A.**


**ESTADOS DE RESULTADOS (No Consolidado)  
POR LOS AÑOS TERMINADOS AL 31 DE DICIEMBRE DE 2013 Y 2012  
(Expresados en miles de pesos, excepto la utilidad neta por acción)**

	2013	2012
<b>INGRESOS:</b>		
Servicios de telecomunicaciones (Nota 19)	\$ 7,022,939,621	\$ 6,799,381,869
Venta de equipos telefónicos	1,355,524,972	948,181,655
<b>Total ingresos</b>	<b>8,378,464,593</b>	<b>7,747,563,524</b>
<b>COSTO DE VENTAS:</b>		
Servicios de telecomunicaciones (Nota 20)	1,354,951,061	1,206,626,656
Depreciación	679,981,061	642,911,249
Venta equipos telefónicos	1,613,475,817	1,252,548,604
Amortización de la concesión	167,115,874	132,374,940
<b>Total costo de ventas</b>	<b>3,815,523,813</b>	<b>3,234,461,449</b>
<b>UTILIDAD BRUTA</b>	<b>4,562,940,780</b>	<b>4,513,102,075</b>
<b>GASTOS OPERACIONALES:</b>		
Ventas (Nota 21)	519,659,920	521,280,711
Administración (Nota 22)	1,042,876,579	797,856,541
Tecnología	65,455,060	61,609,556
Amortización crédito mercantil (Nota 8)	23,923,921	23,923,920
Depreciación	42,217,279	37,070,793
<b>Total gastos operacionales</b>	<b>1,694,132,759</b>	<b>1,441,741,521</b>
<b>UTILIDAD OPERACIONAL</b>	<b>2,868,808,021</b>	<b>3,071,360,554</b>
<b>OTROS INGRESOS (GASTOS):</b>		
Intereses, neto	55,309,783	2,987,180
Gastos financieros	(106,239,488)	(98,504,058)
Diferencia en cambio, neto	25,567,752	11,443,494
Ingresos (gastos) neto (Nota 23)	112,588,725	272,835,201
<b>Total otros gastos</b>	<b>87,226,772</b>	<b>188,761,817</b>
<b>UTILIDAD ANTES DE IMPUESTOS</b>	<b>2,956,034,793</b>	<b>3,260,122,371</b>
IMPUESTO SOBRE LA RENTA Y EQUIDAD (Nota 13)	(908,222,151)	(876,119,835)
<b>UTILIDAD NETA DEL AÑO</b>	<b>\$ 2,047,812,642</b>	<b>\$ 2,384,002,536</b>
<b>UTILIDAD NETA POR ACCIÓN</b>	<b>\$ 1.412</b>	<b>\$ 1.644</b>

Las notas adjuntas son parte integral de los estados financieros

  
**JUAN CARLOS ARCHILA CABAL**  
 Representante Legal

  
**CARLOS ALBERTO TORRES RIVERA**  
 Contador  
 T.P. No. 66592-T

  
**LUZ ELENA RODRIGUEZ**  
 Revisor Fiscal  
 T.P. No. 25820-T  
 (Ver mi informe del 28 de febrero de 2014)  
 Designada por Ernst & Young  
 Audit S.A.S. TR-530

**COMUNICACIÓN CELULAR S.A. - COMCEL S.A.**

ESTADOS DE CAMBIOS EN EL PATRIMONIO (No Consolidado)  
POR LOS AÑOS TERMINADOS AL 31 DE DICIEMBRE DE 2013 Y 2012

(Expresados en miles de pesos)


(Ver Nota 17)

	Capital Suscrito y pagado	Superávit de capital	Revalorización del Patrimonio	Superávit (M. Participación)	Reservas	Superávit por Valorizaciones	Utilidades (Pérdidas) Acumuladas	Total Patrimonio
Saldo al 31 de diciembre de 2011	\$ 1,449,967,640	\$ 1,251,800,158	\$ 52,285,815	\$ 220,089,288	\$ 639,191,992	\$ 226,435,271	\$ 1,744,699,558	\$ 5,584,469,722
Movimiento del año	-	-	(11,291,609)	(220,086,071)	366,159,778	(94,617,125)	(366,159,778)	(325,994,805)
Pago Dividendos	-	-	-	-	-	-	(1,470,049,449)	(1,470,049,449)
Utilidad neta del año	-	-	-	-	-	-	2,384,002,536	2,384,002,536
Saldo al 31 de diciembre de 2012	\$ 1,449,967,640	\$ 1,251,800,158	\$ 40,994,206	\$ 3,217	\$ 1,005,351,770	\$ 131,818,146	\$ 2,292,492,867	\$ 6,172,428,004
Movimiento del año	-	-	-	8,990,013	1,252,690,536	(25,135,145)	(1,252,690,536)	(16,145,132)
Pago Dividendos	-	-	-	-	-	-	(1,131,312,000)	(1,131,312,000)
Utilidad neta del año	-	-	-	-	-	-	2,047,812,642	2,047,812,642
Saldo al 31 de diciembre de 2013	\$ 1,449,967,640	\$ 1,251,800,158	\$ 40,994,206	\$ 8,993,230	\$ 2,258,042,306	\$ 106,683,001	\$ 1,956,302,973	\$ 7,072,783,514

Las notas adjuntas son parte integral de los estados financieros

  
JUAN CARLOS ARCHILA CABALLERO  
Representante Legal

CARLOS ALBERTO TORRES RIVERA  
Contador  
T.P. No. 66592-T

  
LUZ ELENA RODRIGUEZ  
Revisor Fiscal  
T.P. No. 25820-T  
Designada por Ernst & Young  
Audit S.A.S. TR-530  
(Ver mi informe del 28 de febrero de 2014)



**COMUNICACIÓN CELULAR S.A.- COMCEL S.A.**

**ESTADOS DE FLUJOS DE EFECTIVO (No Consolidado)  
POR LOS AÑOS TERMINADOS AL 31 DE DICIEMBRE DE 2013 Y 2012  
(Expresados en miles de pesos)**

	2013	2012
<b>FLUJOS DE EFECTIVO DE LAS ACTIVIDADES DE OPERACIÓN</b>		
Utilidad neta del año	\$ 2,047,812,642	\$ 2,384,002,536
Ajustes para conciliar la utilidad neta con el efectivo neto provisto por las operaciones:		
Depreciación	42,217,279	37,070,793
Depreciación en el costo de ventas	679,981,061	642,911,249
Amortización de la concesión y del derecho habilitante	167,115,874	132,374,940
Amortización red Edatel	15,998,695	14,467,040
Amortización de diferidos	28,181,846	26,399,216
Amortización de crédito mercantil	23,923,921	23,923,920
Aumento impuesto diferido	36,639,775	27,834,280
(Utilidad) método de participación	(264,696,213)	(84,807,420)
Ajuste superavit método de participación en resultados	-	11,285,355
(Utilidad) en venta de inversiones	(131,265)	(265,029,160)
(Utilidad) en actualización de inversiones	(10,954,543)	(379,572)
Provisión, ajustes o bajas a propiedad planta y equipo	429,225,307	435,512,394
Cancelación diferencia en cambio inversiones	-	(11,291,609)
<b>Cambios en activos y pasivos operacionales:</b>		
Deudores, neto	135,923,347	99,271,796
Inventarios, neto	(71,376,208)	(29,178,667)
Gastos pagados por anticipado y otros activos	(7,591,806)	1,320,617
Cuentas por pagar	101,881,550	236,852,315
Impuestos, gravámenes y tasas	(104,188,632)	(161,462,958)
Obligaciones laborales	3,865,431	2,660,492
Pasivos estimados	82,597,571	(10,004,048)
Otros pasivos	8,052,033	1,237,752
<b>Efectivo neto provisto por las actividades de operación</b>	<b>3,344,477,665</b>	<b>3,514,971,261</b>
<b>FLUJOS DE EFECTIVO DE LAS ACTIVIDADES DE FINANCIACIÓN</b>		
Incremento (disminución) de obligaciones financieras a corto plazo	(170,329,815)	169,993,765
Aumento (disminución) de obligaciones financieras a largo plazo	111,020,000	(292,129,000)
Aumento cuentas por cobrar filiales largo plazo	(401,919,729)	(2,135,653,050)
Distribución dividendos	(1,131,312,000)	(1,470,049,449)
<b>Efectivo neto (usado) en las actividades de financiación</b>	<b>(1,592,541,544)</b>	<b>(3,727,837,734)</b>
<b>FLUJOS DE EFECTIVO DE LAS ACTIVIDADES DE INVERSIÓN</b>		
Compra de propiedad, planta y equipo	(1,496,491,831)	(1,302,861,228)
Redención de inversiones	21,281,446	1,567,992,042
Adquisición derechos de uso	(183,199,153)	(22,251,191)
Adiciones a cargos diferidos	(27,469,479)	(26,288,650)
<b>Efectivo neto (usado) en las actividades de inversión</b>	<b>(1,685,879,017)</b>	<b>216,590,973</b>
<b>EFFECTIVO NETO PROVISTO DURANTE EL AÑO</b>	<b>66,057,104</b>	<b>3,724,500</b>
<b>EFFECTIVO Y EQUIVALENTES DE EFECTIVO AL PRINCIPIO DEL AÑO</b>	<b>72,941,201</b>	<b>69,216,701</b>
<b>EFFECTIVO Y EQUIVALENTES DE EFECTIVO AL FINAL DEL AÑO</b>	<b>\$ 138,998,305</b>	<b>\$ 72,941,201</b>

Las notas adjuntas son parte integral de los estados financieros

  
**JUAN CARLOS ARCHILA CABAL**  
 Representante Legal

  
**CARLOS ALBERTO TORRES RIVERA**  
 Contador  
 T.P. No. 66592-T

  
**LUZ ELENA RODRÍGUEZ**  
 Revisor Fiscal  
 T.P. No. 25820-T  
 (Ver mi informe del 28 de febrero de 2014)  
 Designada por Ernst & Young  
 Audit S.A.S. TR-530

**COMUNICACIÓN CELULAR S.A - COMCEL S.A.**

**ESTADOS DE CAMBIOS EN LA SITUACIÓN FINANCIERA (No Consolidados)  
POR LOS AÑOS TERMINADOS AL 31 DE DICIEMBRE DE 2013 Y 2012**

(Expresados en miles de pesos)

	2013	2012
<b>RECURSOS FINANCIEROS PROVISTOS POR:</b>		
Operaciones:		
Utilidad neta del año	\$ 2,047,812,642	\$ 2,384,002,536
Depreciación	722,198,340	679,982,042
Provisión, ajustes y bajas a propiedad, planta y equipo	429,225,307	435,512,394
Aumento impuesto diferido	36,639,775	27,834,280
Amortización de intangibles	207,038,490	170,765,900
Amortización de diferidos largo plazo	28,181,846	26,399,216
(Utilidad) pérdida en actualización de inversiones	(10,954,543)	(379,572)
(Utilidad) en venta de inversiones	(131,265)	(265,029,160)
(Utilidad) método de participación	(264,696,213)	(84,807,420)
Ajuste superávit método de participación en resultados	-	11,285,355
Cancelación diferencia en cambio inversiones	-	(11,291,609)
Capital de trabajo provisto por las operaciones	3,195,314,379	3,374,273,962
Redención de inversiones	21,281,446	1,567,992,042
Aumento en otros pasivos	27,129,936	160,694
Total Origen de Fondos	<u>3,243,725,761</u>	<u>4,942,426,698</u>
<b>RECURSOS FINANCIEROS UTILIZADOS EN:</b>		
Adquisición de propiedad, planta y equipo	1,496,491,831	1,302,861,228
Distribución de Dividendos	1,131,312,000	1,470,049,449
Aumento en cuentas por cobrar filiales a largo plazo	401,919,729	2,135,653,050
Aumento en cargos diferidos	27,469,479	26,288,650
Obligaciones Financieras largo plazo	(111,020,000)	292,129,000
Adquisición derechos de uso	183,199,153	22,251,191
Aumento en impuestos, gravámenes y tasas largo plazo	28,241,745	28,241,745
Total Aplicación de Fondos	<u>3,157,613,937</u>	<u>5,277,474,313</u>
<b>AUMENTO (DISMINUCIÓN) EN EL CAPITAL DE TRABAJO</b>	<u>\$ 86,111,824</u>	<u>\$ (335,047,615)</u>





**COMUNICACIÓN CELULAR S.A. - COMCEL S.A.**


**ESTADOS DE CAMBIOS EN LA SITUACIÓN FINANCIERA (No Consolidados - Continuación)  
POR LOS AÑOS TERMINADOS AL 31 DE DICIEMBRE DE 2013 Y 2012**


(Expresados en miles de pesos)

	2013	2012
Análisis de los cambios en el capital de trabajo:		
Aumento (disminución) de los activos corrientes		
Efectivo y equivalentes de efectivo	\$ 66,057,104	\$ 3,724,500
Deudores, neto	(135,923,347)	(99,271,796)
Inventarios	71,376,208	29,178,667
Gastos pagados por anticipado	7,591,806	(1,320,617)
Total activo corriente	<u>9,101,771</u>	<u>(67,689,246)</u>
Disminución (aumento) de los pasivos corrientes		
Obligaciones financieras	170,329,815	(169,993,765)
Cuentas por pagar	(101,881,550)	(236,852,315)
Impuestos, gravámenes y tasas	75,946,887	133,221,213
Obligaciones laborales	(3,865,431)	(2,660,492)
Pasivos estimados y provisiones	(82,597,571)	10,004,048
Otros pasivos	19,077,903	(1,077,058)
Total pasivo corriente	<u>77,010,053</u>	<u>(267,358,369)</u>
<b>AUMENTO (DISMINUCIÓN) EN EL CAPITAL DE TRABAJO</b>	<u>\$ 86,111,824</u>	<u>\$ (335,047,615)</u>

Las notas adjuntas son parte integral de los estados financieros

  
**JUAN CARLOS ARCHILA CABAL**  
 Representante Legal

  
**CARLOS ALBERTO TORRES RIVERA**  
 Contador  
 T.P. No. 66592-T

  
**LUZ ELENA RODRÍGUEZ**  
 Revisor Fiscal  
 T.P. No. 25820-T  
 (Ver mi informe del 28 de febrero de 2014)  
 Designada por Ernst & Young  
 Audit S.A.S. TR-530



**COMUNICACIÓN CELULAR S.A. – COMCEL S.A.  
NOTAS A LOS ESTADOS FINANCIEROS NO CONSOLIDADOS  
POR LOS AÑOS TERMINADOS EN 31 DE DICIEMBRE DE 2013 Y 2012  
(Expresados en miles de pesos y miles de dólares norteamericanos)**

**1. DESCRIPCIÓN DE LA COMPAÑÍA**

**Operación de la Compañía**

Comcel S.A. (la Compañía) es una sociedad anónima de economía mixta del orden nacional, constituida por escritura pública No 588 del 14 de febrero de 1992 de la Notaría 15 del Círculo de Bogotá, con una duración hasta el 14 de febrero de 2082. Su objeto social consiste en la prestación del servicio de telefonía móvil celular en las regiones Oriental, Occidental y Costa de Colombia, de acuerdo con las concesiones otorgadas por el Ministerio de Comunicaciones.

El accionista América Móvil tiene directa e indirectamente el número mínimo que constituye la mayoría decisoria tanto en la Junta Directiva como en la Asamblea General de Accionistas y ejerce una influencia dominante en las decisiones de estos órganos y ostenta una situación de control según lo dispuesto en el artículo 260 del Código de Comercio.

**2. POLÍTICAS Y PRÁCTICAS CONTABLES**

Los registros contables de la Compañía siguen las normas establecidas en los Decretos 2649 y 2650 de 1993 y otras normas complementarias, algunas de las cuales se resumen a continuación:

**a) Base de presentación**

Los Estados Financieros adjuntos han sido preparados con base en los registros contables mantenidos bajo la norma del costo histórico y de acuerdo con principios contables generalmente aceptados en Colombia contenidos en el Decreto Reglamentario 2649 de 1993 y en otras normas y resoluciones emitidas por entidades de vigilancia y control. Estos principios y políticas contables podrían diferir en ciertos aspectos con otras normas internacionales de contabilidad.

**b) Reconocimiento de ingresos**

Los ingresos de la Compañía comprenden: tiempo al aire, rentas mensuales, transporte de llamada, otros servicios (incluye roaming, servicios de valor agregado, servicio de datos y otros servicios adicionales) y venta de teléfonos celulares.

En general los ingresos se reconocen cuando se presta el servicio; los cuales pueden ser bajo la modalidad de prepago (tarjetas prepagadas o pines y cargas electrónicas) o postpago (contrato). En ambos casos, los ingresos por servicios se reconocen cuando los clientes lo consumen o en su defecto cuando la tarjeta o carga en el caso de prepago, expira.

La renta mensual es facturada anticipadamente; se reconoce como ingreso cuando se presta el servicio. Los ingresos por concepto de interconexión, se reconocen al momento en que el servicio es prestado. Dichos servicios son facturados con base en las tarifas acordadas con los operadores o regulados por la Comisión de Regulación de Comunicaciones (CRC). Los ingresos por concepto de venta de teléfonos celulares, los cuales en su mayoría se realizan a distribuidores autorizados, son registrados como ingresos al momento en que se facturan al distribuidor o al cliente.

**c) Costos de los equipos celulares**

El costo de los equipos celulares es reconocido en resultados al momento en que se reconocen los ingresos correspondientes.

**d) Servicios de telecomunicaciones - costos de interconexión**

El costo de interconexión está representado por el costo de terminación de llamadas en las redes de otros operadores. Los costos de enlaces entre la red fija y la red celular, los pagos por concepto de larga distancia y las rentas por uso de infraestructura (enlaces y puertos), son reconocidos como costo en el momento en que el servicio es recibido.

**e) Efectivo y equivalentes de efectivo**

El efectivo y las inversiones temporales están representados principalmente por depósitos bancarios e inversiones de alta liquidez con vencimiento a tres meses o menos de su fecha de adquisición.



## 2. POLÍTICAS Y PRÁCTICAS CONTABLES (continuación)

### f) Inversiones

Las inversiones en subordinadas controladas administrativa o económicamente por Comunicación Celular S.A., se registran por el método de participación. Bajo este método las inversiones en acciones o participaciones en sociedades se contabilizan inicialmente al costo. Al cierre del ejercicio dichas inversiones se ajustan por los cambios subsecuentes en el patrimonio de la subordinada. La participación en las utilidades de la subordinada una vez eliminadas las utilidades no realizadas de transacciones entre vinculadas, es registrada como mayor costo de la inversión con abono a ingresos no operacionales y la participación en las demás cuentas patrimoniales es registrada como mayor valor de la inversión, con abono a superávit método de participación.

En el caso de pérdidas, las disminuciones en el patrimonio de la subordinada reducen el costo de inversión, con cargo a resultados. Cuando en el registro de pérdidas recurrentes o de disminuciones patrimoniales, el valor de la inversión llega a cero, se abandona el método de participación patrimonial.

### g) Crédito mercantil

El crédito mercantil en 2013 y 2012 corresponde al exceso pagado en la compra de la subsidiaria Telmex Colombia S.A., el cual se registró al costo y se amortiza mediante el método de línea recta a diez años.

### h) Publicidad

Todos los gastos de publicidad son registrados conforme se incurren.

### i) Criterio de importancia relativa

Un hecho económico tiene importancia relativa cuando, debido a su naturaleza, cuantía, y a las circunstancias que lo rodean, su conocimiento o desconocimiento, puede alterar significativamente las decisiones económicas de los usuarios de la información. Los Estados Financieros desglosan los rubros específicos conforme a las normas legales o aquellos que representan el 5% o más del activo total, del activo corriente, del pasivo total, del pasivo corriente, del capital de trabajo, del patrimonio y de los ingresos, según el caso. Además, se describen montos inferiores cuando se considera que puede contribuir a una mejor interpretación de la información financiera.

### j) Provisión para deudores

Representa la cantidad estimada necesaria para suministrar una protección adecuada contra pérdidas en cuentas por cobrar. A 31 de diciembre de 2013 y 2012 las deudas se castigaron cuando su antigüedad superó los ciento cincuenta (150) días.

### k) Cargos diferidos y gastos pagados por anticipado

En el activo corriente se incluyen pagos por anticipado por primas de seguros y contratos de servicios técnicos, los cuales se amortizan de acuerdo con el plazo de las pólizas o contratos correspondientes.

A largo plazo se registran gastos correspondientes a bienes y servicios recibidos, los cuales se amortizan en el término de duración del proyecto específico que los originó.

### l) Inventarios

Son valorizados al costo promedio, que no excede el valor de reposición. El costo de las mercancías y equipos en tránsito es determinado con base en el costo específico de la factura, más todos los gastos relacionados.

### m) Propiedad, planta y equipo, neto

Son registrados al costo y se deprecian por el método de línea recta. La vida útil estimada de los activos es la siguiente:

## 2. POLÍTICAS Y PRÁCTICAS CONTABLES (continuación)

	2013	2012
Construcciones y edificaciones	20	20
Maquinaria y equipo (No electrónico)	10	10
Maquinaria y equipo (Electrónico)	5	5
Equipo de oficina	10	10
Equipo de comunicación	10	10
Equipo de computación	5	5
Flota y equipo de transporte	5	5

Los activos que han cumplido su vida útil, se encuentran totalmente depreciados, por lo que su valor en libros es cero.

No se estima valor residual alguno para los activos, por considerar que éste no es relativamente importante.

Los gastos de reparación y mantenimiento se cargan a resultados a medida en que se incurren.

### n) Intangibles, neto

Los costos directamente relacionados con la adquisición y renovación de las Concesiones de telefonía móvil celular y sus correspondientes ajustes por inflación hasta 2006, se amortizan por el método de línea recta.

### o) Obligaciones laborales

Las provisiones por este concepto cubren las prestaciones legales a favor de los empleados.

Las leyes laborales prevén el pago de compensación diferida a ciertos empleados en la fecha de su retiro de la Compañía. El importe que reciba cada empleado depende de la fecha de ingreso, modalidad de contratación y sueldo. Además, en ciertos casos, se reconocen intereses al 12% anual sobre los montos acumulados a favor de cada empleado. En caso de retiro injustificado, el empleado tiene derecho a recibir pagos adicionales que varían de acuerdo con el tiempo de servicio y sueldo. El pasivo por dichas obligaciones se contabiliza bajo la presunción de retiro voluntario. Las leyes laborales requieren que las empresas paguen pensiones de jubilación a los empleados que cumplan ciertos requisitos de edad y tiempo de servicio. Sin embargo, el Instituto de Seguros Sociales o los fondos privados de pensiones, han asumido esta obligación.

### p) Divisas

Las transacciones y saldos en moneda extranjera son convertidos a pesos colombianos a la tasa representativa del mercado certificada por la Superintendencia Financiera a la fecha de cierre. La diferencia en cambio originada en transacciones en moneda extranjera se contabiliza de la siguiente manera:

- Como mayor o menor valor del equipo en montaje desde la fecha de su importación hasta el momento en que el equipo entra en operación.
- Como mayor o menor valor del inventario desde la fecha de su importación hasta el momento en que la mercancía ingresa a la bodega.
- Como ingreso o gasto financiero según corresponda.
- Las tasas de cambio utilizadas para ajustar los saldos resultantes en dólares americanos fueron de \$1,926.83 (pesos) y \$1,768.23 (pesos) por cada US\$1, respectivamente al 31 de diciembre de 2013 y 2012.

### q) Impuestos, gravámenes y tasas

La provisión para impuesto sobre la renta se calcula a la tasa oficial del 34% en 2013 (esta tasa incluye tanto el impuesto de renta del 25% como el impuesto para la equidad CREE del 9%) y del 33% en 2012, su registro se hace por el método de causación, sobre la mayor entre la renta presuntiva y la renta líquida fiscal.

### r) Valorizaciones

Resultan de comparar el valor neto en libros de los activos fijos y el valor técnicamente determinado por evaluadores externos contratados para este fin.



## 2. POLÍTICAS Y PRÁCTICAS CONTABLES (continuación)

### s) Estimaciones contables

La preparación de Estados Financieros de conformidad con principios de contabilidad generalmente aceptados en Colombia requiere que la Gerencia haga algunas estimaciones y presunciones que afectan los montos reportados de activos y pasivos y los montos de ingresos y gastos durante el periodo de reporte.

### t) Contabilización de contingencias

A la fecha de emisión de los Estados Financieros, pueden existir condiciones que resulten en pérdidas para la Compañía, pero que solo se conocerán si en el futuro, determinadas circunstancias se presentan. Dichas situaciones son evaluadas por la Administración y los asesores legales en cuanto a su naturaleza, la probabilidad de que se materialicen y los importes involucrados, para decidir sobre los cambios a los montos provisionados y/o revelados. Este análisis incluye los procesos legales vigentes en contra.

La Compañía contabiliza provisiones para cubrir pasivos estimados y contingencias de pérdidas probables. Los demás pasivos contingentes no se reconocen en los Estados Financieros pero se revelan en notas a los Estados Financieros, a menos que la posibilidad de que se desembolse un flujo económico sea remota. Un activo contingente no se reconoce en los Estados Financieros, pero se revela cuando su grado de contingencia es probable.

### u) Utilidad neta por acción

Es determinada con base en el promedio ponderado de las acciones en circulación durante el año.

### v) Impuesto diferido

A partir del año 2007 la compañía registra el impuesto diferido ocasionado principalmente por la diferencia en los métodos de depreciación usados en el pasado (línea recta para efectos fiscales y, reducción de saldos para efectos contables).

## 3. EFECTIVO Y EQUIVALENTES DE EFECTIVO

	2013	2012
Depósitos temporales en bancos nacionales	\$ 90,184,774	\$ 42,577,694
Depósitos temporales en bancos extranjeros	34,216,190	41,499
Efectivo	14,597,341	30,322,008
	<u>\$ 138,998,305</u>	<u>\$ 72,941,201</u>

Estos recursos se encuentran sin ningún tipo de restricciones.

## 4. DEUDORES, NETO

	2013	2012
Clientes	\$ 544,065,153	\$ 351,190,143
Vinculados económicos (Nota 16)	516,034,269	977,182,464
Cuentas corrientes comerciales	219,757,780	103,469,863
Anticipos de impuestos y contribuciones	40,400,384	33,385,885
Varios	18,830,500	2,856,110
Anticipos y avances	13,907,225	24,396,499
Trabajadores	63,434	133,405
	<u>1,353,058,745</u>	<u>1,492,614,369</u>
Provisión para cuentas de dudoso cobro	<u>(63,108,652)</u>	<u>(66,740,929)</u>
	<u>\$ 1,289,950,093</u>	<u>\$ 1,425,873,440</u>



**4. DEUDORES, NETO (continuación)**

**Movimiento de la provisión de cartera**

	<b>2013</b>	<b>2012</b>
Saldo inicial	\$ (66,740,929)	\$ (68,192,449)
Provisión del año	(117,650,000)	(86,037,000)
Castigos	127,483,077	131,256,317
Recuperaciones	(6,200,800)	(43,767,797)
Saldo final	<u>\$ (63,108,652)</u>	<u>\$ (66,740,929)</u>

Ver nota 2 literal j).

**5. INVENTARIOS, NETO**

	<b>2013</b>	<b>2012</b>
Equipos telefónicos	\$ 272,905,998	\$ 200,850,346
Tarjetas	7,941,158	9,390,190
Merchandising	1,850,801	1,802,875
Repuestos y accesorios	489,920	204,474
Inventarios en tránsito	166,157	166,092
Materiales y repuestos	1,939	1,939
Subtotal	<u>283,355,973</u>	<u>212,415,916</u>
Provisión obsolescencia	(6,268,717)	(6,704,868)
	<u>\$ 277,087,256</u>	<u>\$ 205,711,048</u>

**Movimiento de la provisión de inventario**

	<b>2013</b>	<b>2012</b>
Saldo inicial	\$ (6,704,868)	\$ (7,370,992)
Provisión del año	-	(859,124)
Castigos	436,151	1,525,248
Saldo final	<u>\$ (6,268,717)</u>	<u>\$ (6,704,868)</u>

ESPACIO EN BLANCO





**6. INVERSIONES PERMANENTES**

Compañía subordinada	Modalidad	% Poseído	2013		2012	
			Valor	% Poseído	Valor	% Poseído
Telmex Colombia	Directa	93.65%	\$ 2,114,819,929	93.65%	\$1,861,408,795	
Infracel S.A. ESP	Directa	94.56%	61,813,279	94.56%	41,540,909	
Telmex Telecomunicaciones S.A. ESP	Directa	0.00%	8	-	-	
The Now Operation (Liquidada)	Directa	-	-	99.99%	6,339,418	
Megacanales (Liquidada)	Directa	-	-	99.99%	3,868,929	
			<u>\$ 2,176,633,216</u>		<u>\$1,913,158,051</u>	

A continuación se discrimina número y clase de acciones poseídas:

Compañía subordinada	2013		2012	
	No. de acciones	Clase	No. de acciones	Clase
Telmex Colombia	32,712,520	Ordinarias	32,712,520	Ordinarias
Infracel S.A. ESP	1,181,950	Ordinarias	1,181,950	Ordinarias
Telmex Telecomunicaciones S.A. ESP	2	Ordinarias	-	Ordinarias
The Now Operation (Liquidada)	-		99,996	Ordinarias
Megacanales (Liquidada)	-		149,996	Ordinarias

Sobre estas inversiones en acciones no existen restricciones y gravámenes. No se contempla redención de inversiones en acciones de la sociedad por los próximos 5 años.

A continuación se detalle el valor intrínseco al cual se valoraron las inversiones:

	2013	2012
Infracel	\$ 52,297.71	\$ 35,146.08
Telmex Colombia	64,648.64	56,902.03
Megacanales S.A	-	25,772.94
The now Operation	-	63,402.36

ESPACIO EN BLANCO

## 6. INVERSIONES PERMANENTES (Continuación)

El método de participación en cada subsidiaria es como se detalla a continuación:

	<b>2013</b>	<b>2012</b>
Utilidad método de participación - Telmex Colombia (1)	\$ 244,443,001	\$ 151,169,302
Utilidad método de participación - Infracel (1)	20,273,219	2,056,523
Pérdida método de participación - Telmex Perú (2)	-	(67,244,228)
Pérdida ajuste método de participación años anteriores	(20,007)	(1,174,177)
	<u>\$ 264,696,213</u>	<u>\$ 84,807,420</u>

1) Ver nota 23.

(2) Calculado hasta abril 2012.

### TELMEX COLOMBIA CONSOLIDADO

TV Cable del Pacífico S.A., fue constituida como sociedad anónima, de acuerdo con las leyes colombianas, el 28 de enero de 1999, mediante Escritura Pública 100 de la Notaría 16 del círculo de Bogotá. El 15 de febrero de 2008, por reforma estatutaria, cambió el nombre de TV Cable del Pacífico S.A., por el de Telmex Hogar S.A., y mediante Escritura Pública 4934 del 21 de septiembre de 2009 de la Notaria sexta del Círculo de Bogotá, inscrita el 30 de septiembre de 2009, bajo el número 01330595 del libro IX la sociedad cambió el nombre Telmex Hogar S.A., por el de Telmex Colombia S.A. (en adelante la Compañía). La Compañía cuenta con un término de duración hasta el 07 de marzo de 2050. El objeto social de la Compañía es el desarrollo de actividades y prestación de servicios de telecomunicaciones dentro o fuera de Colombia, prestar toda clase de servicios relacionados con las tecnologías de la información de las comunicaciones, así como construir, explotar, instalar, ampliar, ensanchar redes y servicios de telecomunicaciones y sus diferentes elementos para uso privado o público, servicios de portador, asistencia técnica del servicio de televisión abierta o cerrada, por suscripción, entre otros permitidos por la legislación colombiana.

Telmex Telecomunicaciones S.A. E.S.P., fue constituida el 29 de abril de 2004 con una duración legal indefinida. El objeto social es la estructuración, organización, desarrollo de actividades y prestación a personas naturales o jurídicas de derecho público o privado de servicios de telecomunicaciones de cualquier clase, en especial, pero sin limitarse a este, el servicio de telefonía básica conmutada para la transmisión de cualquier tipo de red con acceso generalizado al público a nivel nacional, departamental y municipal, ya sea directamente o asociados con terceros o mediante contratos de riesgo compartido o en consorcio o uniones temporales. Dichos servicios se podrán prestar dentro o fuera de Colombia con varias tecnologías, actuales o futuras.

El 09 de febrero de 2010, bajo el número 1360397, del libro IX, la Compañía modificó la situación de control inscrita con el número 114710 del libro IX, indicando que las sociedades América Móvil S.A.B. de C.V., y Telmex Internacional S.A.B. de C.V.(Controlantes en forma conjunta) configuran situación de control y grupo empresarial con las sociedades: Comcel S.A., Infracel S.A. E.S.P., Amov Colombia S.A., Páginas Telmex S.A., Telmex Colombia S.A., Telmex Telecomunicaciones S.A. E.S.P., The Now Operation S.A., y Megacanales S.A. (subordinadas).

#### Fusión

En reuniones ordinarias de las Asambleas de Accionistas de Telmex Colombia S.A., Network and Operation S.A., New Dynamic Company S.A., y Cable Caribe S.A., celebradas el 31 de marzo de 2010, dichos órganos aprobaron el compromiso de fusión de estas Compañías en virtud del cual Telmex Colombia S.A., absorbe a Network and Operation S.A., New Dynamic Company S.A., y Cable Caribe S.A. Esta reforma fue aprobada por la Superintendencia de Sociedades mediante resolución 126-010685 del 29 de octubre de 2010, solemnizándose mediante escritura pública 7029 del 24 de diciembre de 2010; de la notaria sexta y registrándose en la cámara de comercio el 27 de diciembre de 2010.

**6. INVERSIONES PERMANENTES (Continuación)**

El valor en miles de los activos, pasivos y patrimonio de Telmex Colombia S.A. Consolidado con Telmex Telecomunicaciones S.A. ESP a 31 de diciembre de 2013 y 2012 se detalla a continuación:

	2013	2012
<b>Activo</b>	\$ <b>3,084,322,006</b>	\$ 3,011,450,646
<b>Pasivo</b>	<b>826,087,036</b>	1,023,811,520
<b>Patrimonio</b>	<b>2,258,234,970</b>	1,987,639,126
Capital suscrito y pagado	349,308,981	349,308,981
Superávit de capital	1,283,519,120	1,283,504,166
Reservas	64,139,236	40,283,564
Superávit por valorizaciones	64,184,673	54,090,130
Utilidad del ejercicio	261,017,620	161,419,437
(Utilidades) acumuladas	236,065,340	99,032,848
Ingresos por servicios	<u>5,220,428,626</u>	<u>4,726,285,589</u>

Los Estados Financieros de la subsidiaria tienen la misma fecha de corte que la matriz.

La inversión fue valuada a través del método de participación patrimonial, por medio del cual Comcel obtuvo utilidad en 2013 y 2012 por valor de \$244,443,001 y \$151,169,302 respectivamente.

Los Estados Financieros de Telmex Colombia S.A., fueron homogeneizados a políticas contables de Comcel identificándose diferencia en los siguientes conceptos:

	2013	2012
Depreciación	\$ 3,642,705	\$ (2,542,937)
Amortización prima estabilidad jurídica	1,298,748	1,298,748
Total Efecto	<u>\$ 4,941,453</u>	<u>\$ (1,244,189)</u>

**INFRACEL S.A. ESP**

Comcel S.A. posee en Infracel S.A. ESP 1,181,950 acciones a un valor nominal de \$1,000.

Al 31 de diciembre de 2013 el capital social de Infracel S.A. ESP ascendía a \$1,250,000. Durante el año 2013 y 2012 no hubo capitalizaciones a Infracel S.A. ESP.

Infraestructura Celular Colombiana S.A. ESP "Infracel", es una empresa establecida de acuerdo con las leyes colombianas mediante Escritura Pública No. 5640 del 23 de septiembre de 2005. Su objeto social principal es la prestación y comercialización de servicios de telecomunicaciones dentro del territorio nacional y en el exterior y la comercialización dentro del territorio nacional y en el extranjero de actividades complementarias a los servicios de telecomunicaciones. Su domicilio principal se encuentra en Bogotá D.C., Colombia. El término de duración de la sociedad es hasta el 23 de septiembre de 2104.

## 6. INVERSIONES PERMANENTES (Continuación)

El valor en miles de los activos, pasivos y patrimonio de Infracel S.A. ESP a 31 de diciembre de 2013 y 2012 se detalla a continuación:

	<b>2013</b>	<b>2012</b>
<b>Activo</b>	\$ <b>108,760,783</b>	\$ 82,127,851
<b>Pasivo</b>	<b>43,388,650</b>	38,195,247
<b>Patrimonio</b>	<b>65,372,133</b>	<b>43,932,604</b>
Capital suscrito y pagado	1,250,000	1,250,000
Revalorización del patrimonio	99	99
Superávit por valorización	3,333	3,333
Reservas	42,700,111	40,525,278
Utilidad del año	21,439,529	2,174,833
Pérdidas acumuladas	(20,939)	(20,939)
Ingresos por servicios	<u>104,498,313</u>	<u>112,400,926</u>

Los Estados Financieros de la subsidiaria tienen la misma fecha de corte que la matriz.

La inversión fue valuada a través del método de participación patrimonial, por medio del cual Comcel obtuvo utilidad en 2013 y 2012 por \$20,273,219 y \$2,056,523 respectivamente, se reconoció desvalorización de la inversión en 2013 y 2012 por \$5,771 y \$4,723 respectivamente.

### THE NOW OPERATION S.A.S LIQUIDADA

Sociedad anónima constituida según las leyes colombianas el 11 de abril de 2007, con una duración prevista hasta el 7 de marzo de 2050. El objeto social principal es la edición, elaboración, traducción y producción de medios de comunicación, en especial envío por correo electrónico e impresos de revistas, libros, separatas, periódicos y afines de carácter científico y cultural.

Mediante escritura No. 01506642 de fecha 18 de agosto de 2011 la sociedad fue declarada disuelta y en estado de liquidación.


Por lo anterior y cumpliendo con la normatividad vigente The Now Operation S.A.S., en liquidación no registra método de participación.

The Now Operation S.A.S fue liquidada el 23 de abril de 2013, según acta No. 14 de la Asamblea General de Accionistas.

El valor en miles de los activos, pasivos y patrimonio de The Now Operation S.A.S. a 31 de diciembre de 2013 y 2012 se detalla a continuación:

	<b>2013</b>	<b>2012</b>
<b>Activo</b>	\$ -	\$ 6,962,161
<b>Pasivo</b>	-	621,925
<b>Patrimonio</b>	-	<b>6,340,236</b>
Capital suscrito y pagado	-	100,000
Reservas	-	948,209
Utilidades acumuladas	<u>-</u>	<u>5,292,027</u>

Los Estados Financieros de la subsidiaria tienen la misma fecha de corte que la matriz.





**6. INVERSIONES PERMANENTES (Continuación)**

**MEGACANALES S.A.S. LIQUIDADA**

Sociedad anónima constituida según las leyes colombianas el 30 de abril de 2007. El objeto social principal es la prestación del servicio de telecomunicaciones, explotación, contratación, concesión, operación, distribución, asesoría y asistencia de los servicios de telecomunicaciones, del servicio de televisión abierta y por suscripción, radio difundida, cableada cerrada y satelital. Su duración legal se extiende hasta el 7 de marzo de 2050.

Mediante escritura No. 01507424 de fecha 29 de agosto de 2011, la sociedad fue declarada disuelta y en estado de liquidación.

Por lo anterior y cumpliendo con la normatividad vigente, Megacanales S.A.S., en liquidación no registra método de participación.

Megacanales S.A.S. fue liquidada el 23 de abril de 2013, según acta No. 13 de la Asamblea General de Accionistas.

**El valor en miles de los activos, pasivos y patrimonio de Megacanales S.A.S. a 31 de diciembre de 2013 y 2012 se detalla a continuación:**

	<b>2013</b>	<b>2012</b>
<b>Activo</b>	\$ -	\$ 4,080,612
<b>Pasivo</b>	-	214,671
<b>Patrimonio</b>	<u>-</u>	<u>3,865,941</u>
Capital suscrito y pagado	-	150,000
Prima en colocación de acciones	-	489,300
Reservas	-	1,899,864
Utilidades acumuladas	<u>-</u>	<u>1,326,777</u>

Los Estados Financieros de la subsidiaria tienen la misma fecha de corte que la matriz.

**TELMEX PERÚ S.A.**

La Compañía proviene de la adquisición en el año 2004, de las acciones de AT&T Latinoamérica, una empresa de telecomunicaciones constituida en años anteriores. El domicilio legal de la Compañía es Av. Larco 1310, Miraflores, Lima, Perú.

La Compañía es una empresa de telecomunicaciones, dedicada a prestar servicios de telefonía fija local y servicios portadores de larga distancia nacional e internacional en todo Perú, así como de corresponsalías. Así mismo, la Compañía presta una amplia gama de servicios de telecomunicaciones, incluyendo telefonía de uso público, transmisión de datos, Internet y televisión por cable. Para ello cuenta con concesiones otorgadas entre los años 1996 y 2001 por el entonces Ministerio de Transporte, Comunicaciones, Vivienda y Construcción por periodos de veinte años y cuyos vencimientos serán entre los años 2016 y 2023; así como con contratos de interconexión suscritos con operadores nacionales e internacionales. Las actividades de la Compañía se encuentran supervisadas por el Organismo Superior de la Inversión Privada en Telecomunicaciones – OSIPTEL.

En Noviembre de 2011, Telmex Perú vendió la operación de su filial Santa Lucia a Digicell, producto de esta operación, a 31 de diciembre de 2011 Comcel S.A., no tenía participación indirecta sobre esta Compañía.

El 28 de diciembre de 2012, la junta directiva de la Compañía autorizó el proceso de negociación y venta de las acciones poseídas en América Móvil Perú S.A.C (antes Telmex Perú), dicha operación fue realizada en esa misma fecha con Sercotel S.A. de C.V. por valor de \$1,429,632,780 (US\$807,000) y se materializó mediante la firma de un contrato de venta de acciones pagadero a los cinco días posteriores a la firma del mismo y una vez el vendedor (en este caso Comcel S.A.) haga entrega de los correspondientes certificados de costo fiscal emitidos por el ente regulador de Perú.

Hasta el momento en que Comcel tuvo la inversión se valió a través del método de participación patrimonial (hasta abril de 2012), por medio del cual Comcel S.A., obtuvo pérdida en 2012 \$67,244,228.



**7. PROPIEDAD, PLANTA Y EQUIPO, NETO**

	2013	Costo Ajustado	Depreciación Acumulada	Provisión Obsolescencia	Valor neto contable	Valorización	Total Activo Fijo con Avalúo
Terrenos	\$	78,396,578	\$ -	\$ -	\$ 78,396,578	\$ 7,147,576	\$ 85,544,154
Construcciones en curso		2,155,343	-	-	2,155,343	-	2,155,343
Maquinaria y equipo en montaje		911,593,652	-	-	911,593,652	-	911,593,652
Construcciones y edificaciones		55,582,287	(33,645,609)	-	21,936,678	14,511,640	36,448,318
Maquinaria y equipo		32,174,972	(25,434,560)	-	6,740,412	133,981	6,874,393
Equipo de oficina		57,597,375	(41,527,107)	-	16,070,268	718,945	16,789,213
Equipo de computación		1,667,095,244	(767,083,721)	-	900,011,523	-	900,011,523
Equipo de comunicación		7,360,396,549	(5,210,267,847)	(12,796,937)	2,137,331,765	11,996,018	2,149,327,783
Flota y equipo de transporte		9,760,703	(6,195,063)	-	3,565,640	1,290,013	4,855,653
Acueducto, plantas y redes		862,135	(862,135)	-	-	-	-
Armamento y vigilancia		80,468	(47,073)	-	33,395	17,424	50,819
<b>Total</b>	<b>\$</b>	<b>10,175,695,306</b>	<b>\$(6,085,063,115)</b>	<b>\$(12,796,937)</b>	<b>\$ 4,077,835,254</b>	<b>\$ 35,815,597</b>	<b>\$ 4,113,650,851</b>

	2012	Costo Ajustado	Depreciación Acumulada	Provisión Obsolescencia	Valor neto contable	Valorización	Total Activo Fijo con Avalúo
Terrenos	\$	78,396,578	\$ -	\$ -	\$ 78,396,578	\$ 8,249,243	\$ 86,645,821
Construcciones en curso		1,392,678	-	-	1,392,678	-	1,392,678
Maquinaria y equipo en montaje		602,447,229	-	-	602,447,229	-	602,447,229
Construcciones y edificaciones		55,582,287	(30,981,922)	-	24,600,365	7,248,236	31,848,601
Maquinaria y equipo		31,677,076	(23,291,035)	-	8,386,041	2,083,123	10,469,164
Equipo de oficina		52,834,012	(37,218,793)	-	15,615,219	803,365	16,418,584
Equipo de computación		1,327,650,878	(496,885,418)	-	830,765,460	-	830,765,460
Equipo de comunicación		6,954,020,891	(4,776,380,985)	(9,600,813)	2,168,039,093	38,869,739	2,206,908,832
Flota y equipo de transporte		8,531,795	(5,444,536)	-	3,087,259	3,577,211	6,664,470
Acueducto, plantas y redes		862,135	(862,135)	-	-	102,267	102,267
Armamento y vigilancia		80,468	(43,320)	-	37,148	2,137	39,285
<b>Total</b>	<b>\$</b>	<b>9,113,476,027</b>	<b>\$(5,371,108,144)</b>	<b>\$(9,600,813)</b>	<b>\$ 3,732,767,070</b>	<b>\$ 60,935,321</b>	<b>\$ 3,793,702,391</b>



**7. PROPIEDAD, PLANTA Y EQUIPO, NETO (Continuación)**

Para los años 2013 y 2012 la Compañía, tenía debidamente contratadas las pólizas que protegen los activos, las cuales contemplan las coberturas de incendio, terremoto, explosión, asonada, motín, actos terroristas, daños a equipos de tecnología y a los vehículos.

Para todas las clases de activos fijos de la Compañía el método de valuación es el del Costo, con el método de depreciación por línea recta. Los avalúos por política contable y de acuerdo con lo establecido en el Art. 64 del Decreto 2649 de 1993, se realizan cada tres (3) años.

El último avalúo se realizó con corte 31 de diciembre 2013, por parte de la firma Pricewaterhouse Coopers Asesores Gerenciales Ltda., bajo la metodología de valor de mercado, la cual se basa en múltiplos o precios de transacciones de mercado que involucran la venta de activos comparables, frecuentes y verificables. Para los que no se evidencia un mercado frecuente se empleó la metodología del costo de reposición depreciado, asumiendo que no se producirá una interrupción abrupta del negocio que neutralice el criterio de compañía en marcha.

En la actualidad no existen restricciones o gravámenes sobre la propiedad, planta y equipo de la compañía.

**8. CRÉDITO MERCANTIL E INTANGIBLES, NETO**

**CRÉDITO MERCANTIL, NETO**

El crédito mercantil corresponde al exceso pagado en la compra de Telmex Colombia S.A. el cual se registra al costo y se amortiza mediante el método de línea recta a 10 años, según vigencia de la licencia de Telmex Colombia.

Composición de la cuenta a 31 de diciembre:

	<b>2013</b>	<b>2012</b>
Crédito mercantil	\$ 239,239,208	\$ 239,239,208
Amortización acumulada	(71,771,764)	(47,847,843)
	<u>\$ 167,467,444</u>	<u>\$ 191,391,365</u>

**INTANGIBLES (Contrato de concesión, licencia y derecho habilitante), NETO**

Las concesiones consisten en el derecho de establecer y desarrollar el negocio de telefonía móvil celular en la región Oriental, Occidental y Norte del país. Las concesiones se obtuvieron en una licitación fundamentada no solo en el precio ofrecido, sino en el lleno de una serie de requisitos técnicos, capacidad operativa, experiencia de sus afiliados en la telefonía celular y en su capacidad financiera y de planeación.

Las concesiones originales fueron otorgadas por un término de 10 años que comenzaron el 28 de marzo de 1994. De acuerdo con los contratos firmados con el Ministerio de Comunicaciones el 30 de enero de 1997, el término de las concesiones fue extendido hasta el 2014 a cambio de pagos adicionales por US\$67,179. En abril de 1998 y mayo de 1999, se adquirieron las licencias de valor agregado para la zona Oriente y Costa, respectivamente, las cuales fueron expedidas por un término de 10 años. En enero de 1999 y agosto de 1998, se adquirieron las licencias de servicios al portador por \$165,522, \$246,149 y \$165,522 para la zona Oriente, Occidente y Costa respectivamente, las cuales fueron expedidas por un término de 10 años. Adicionalmente, se realizan pagos trimestrales al Ministerio de Comunicaciones por regalías, en un monto equivalente al 5% y 3% respectivamente, de los ingresos brutos por el uso de las frecuencias asignadas.

El día 28 de noviembre de 2013, COMCEL S.A. procedió a acogerse al régimen de habilitación general previsto en la Ley 1341 de 2009, “por medio de la cual se definen principios y conceptos sobre la sociedad de la información y la organización de las Tecnologías de la Información y las Comunicaciones –TIC–, se crea la Agencia Nacional de Espectro

## 8. CRÉDITO MERCANTIL E INTANGIBLES, NETO (Continuación)

### INTANGIBLES (Contrato de concesión, licencia y derecho habilitante), NETO (Continuación)

y se dictan otras disposiciones” para la provisión del servicio de Telefonía Móvil Celular, y solicitó su inscripción e incorporación en el Registro de Proveedores de Redes y Servicios del Ministerio de las TIC.

De acuerdo a lo establecido en la Resolución 2624 del 26 de Julio de 2013, por el cual se otorgó permiso para el acceso, uso y explotación de 30MHz de espectro radioeléctrico para la operación de servicios de radio comunicaciones móviles terrestres en el rango de las frecuencias 2525 a 2540 MHz con 2645 a 2660 MHz de conformidad con los términos y condiciones establecidas en el proceso de selección objetiva contenidos en la resolución 449 de 2013 por un periodo de 10 años.

El Ministerio de Tecnologías de la Información y las Comunicaciones le otorgó a COMUNICACIÓN CELULAR S.A. – COMCEL S.A., permiso para el acceso, uso y explotación de 5MHz de espectro radioeléctrico para la operación de servicios de radiocomunicaciones móviles terrestres; el término de duración del permiso es de diez (10) años contados a partir del 20 de octubre de 2011.

#### Composición de la cuenta a 31 de diciembre:

	2013	2012
Concesión licencia (1)	\$ 1,863,451,390	\$ 1,863,451,390
Amortización acumulada licencia (1)	(1,863,451,390)	(1,702,287,271)
Derecho habilitante 5Mhz - 4G LTE (2)	149,532,870	29,516,898
Amortización acumulada (2)	(9,395,392)	(3,443,637)
	<u>140,137,478</u>	<u>187,237,380</u>
Derechos en Fideicomiso (3)	304,057,188	240,874,005
Amortización acumulada (3)	(79,104,155)	(63,105,460)
	<u>224,953,033</u>	<u>177,768,545</u>
	<u>\$ 365,090,511</u>	<u>\$ 365,005,925</u>

(1) Acorde con lo revelado en la nota 2 literal n, la Compañía al 31 de diciembre procedió a amortizar el 100% del saldo de la concesión.

(2) Espectro radioeléctrico 5MHz asignados a Comcel por el Ministerio de las tecnologías de la información y las comunicaciones, por 10 años a partir del 20 de octubre de 2011. Adicional permiso de acceso y explotación de 30MHz de espectro radioeléctrico LTE, por un periodo de 10 años.

(3) Valor correspondiente a derecho de uso sobre fibra óptica de Edatel por 13 años; contrato de cesión de posición contractual entre Comcel S.A., y Edatel S.A. ESP.

ESPACIO EN BLANCO



**9. CARGOS DIFERIDOS, NETO**

	<b>2013</b>	<b>2012</b>
Impuestos diferidos	\$ 272,354,039	\$ 308,993,814
Programas para computador y licencias (2)	76,697,281	52,745,904
Amortización acumulada	(52,682,012)	(29,282,559)
Mejoras en propiedades ajenas (1)	36,231,995	32,713,893
Amortización acumulada	(13,628,680)	(8,846,287)
	<u>\$ 318,972,623</u>	<u>\$ 356,324,765</u>

(1) Las mejoras en propiedad ajena se amortizan en el término del contrato de arrendamiento.

(2) Los programas para computador y las licencias se amortizan en tres años.

**10. OTROS ACTIVOS**

	<b>2013</b>	<b>2012</b>
Otras inversiones	\$ 1,167,498	\$ 1,167,498
Valorización inversiones en clubes	503,416	503,416
Bonos para desarrollo social	842	842
	<u>\$ 1,671,756</u>	<u>\$ 1,671,756</u>

**11. OBLIGACIONES FINANCIERAS**

	<b>2013</b>	<b>2012</b>
<b>Corto plazo :</b>		
Otros (a)	\$ -	\$ 329,815
Bonos, (Citivalores) (b)	-	170,000,000
	<u>\$ -</u>	<u>\$ 170,329,815</u>
<b>Largo plazo :</b>		
Otros (d)	1,348,781,000	1,237,761,000
Bonos, (Citivalores) (c)	450,000,000	450,000,000
	<u>\$ 1,798,781,000</u>	<u>\$ 1,687,761,000</u>

a) Al 31 de diciembre de 2013 la Compañía no presenta saldo por pagar a entidades financieras. En el 2012 el saldo por pagar a entidades financieras es de \$329,815 correspondientes a registros de nómina de AFC, los cuales correspondían a aportes por pagar a entidades financieras por parte de los empleados.

b) Primera Emisión de Bonos: El 29 de enero 2003 se colocó emisión por \$250,000,000 de los cuales \$80,000,000 tienen un plazo de 7 años, a una tasa de IPC más 6.15% efectiva anual vencimiento 29 enero 2010 y \$170,000,000 a un plazo de 10 años a una tasa de IPC más 6.80% efectiva anual que venció el 29 de Enero de 2013, los cuales fueron cancelados.

## 11. OBLIGACIONES FINANCIERAS (Continuación)

- c) Segunda Emisión Bonos: La oferta pública de la segunda emisión de Bonos Ordinarios por \$500,000,000 fue aprobada el 01 de enero de 2006 mediante oficio 200511-1465 de la Superintendencia Financiera de Colombia. Se colocó un primer lote el 24 de febrero de 2006 por valor de \$450,000,000 a una tasa fija del 7.59% y a un plazo de 10 años con vencimiento el 24 de Febrero de 2016.

El gasto por intereses causados por estas obligaciones financieras fue de \$34,693,778 y \$50,626,655 en el 2013 y 2012, respectivamente.

Las emisiones de bonos ordinarios de Comcel S.A., vigentes en el mercado no existen primas ni descuentos.

- d) En diciembre de 2010 el Deutsche Bank desembolsó el préstamo a Comcel S.A., por US\$750,000,000 (Plazo: 5 años, con vencimiento el 23 de Diciembre de 2015) Amortización: al vencimiento, Interés: Libor 6 meses + 2.10% pagaderos semestralmente, Prepagos: Permitidos parcial o totalmente), deuda que al 31 de diciembre de 2013 cerró con un saldo de \$1,348,781,000.

El valor de los intereses causados por la deuda con el Deutsche Bank fue de \$34,104,316 y \$36,608,891 en el 2013 y 2012, respectivamente.

## 12. PROVEDORES Y CUENTAS POR PAGAR

	2013	2012
<b>Proveedores:</b>		
Exterior	\$ 406,565,015	\$ 429,658,592
Nacionales	353,981,277	223,755,357
	<u>\$ 760,546,292</u>	<u>\$ 653,413,949</u>
<b>Cuentas por pagar:</b>		
Costos y gastos por pagar	279,729,492	269,404,866
Acreedores oficiales	114,704,000	105,267,187
Vinculados económicos (Nota 16)	118,273,435	107,349,485
Retención en la fuente	51,605,694	78,555,748
Contratistas	36,888,532	36,834,815
Acreedores varios	31,203,043	6,787,175
Impuesto a las ventas retenido	14,623,325	47,987,201
Industria y comercio retenido	1,673,421	1,765,258
	<u>648,700,942</u>	<u>653,951,735</u>
	<u>\$ 1,409,247,234</u>	<u>\$ 1,307,365,684</u>

ESPACIO EN BLANCO





### 13. IMPUESTOS, GRAVÁMENES Y TASAS

A continuación se discrimina la cuenta del pasivo, impuestos, gravámenes y tasas:

	<b>2013</b>	<b>2012</b>
Impuesto a las ventas	\$ 305,224,134	\$ 236,408,952
Impuesto a la equidad	220,612,737	-
Impuesto al patrimonio corto plazo	28,241,745	28,241,745
Impuestos municipales	326,490	937,078
Renta y complementarios	-	364,764,218
Total	<u>\$ 554,405,106</u>	<u>\$ 630,351,993</u>
Impuesto al patrimonio largo plazo	-	28,241,745
Total	<u>\$ 554,405,106</u>	<u>\$ 658,593,738</u>

Las declaraciones de impuestos de 2013 y 2012 pueden ser revisadas dentro de los dos años siguientes a la fecha de vencimiento del plazo para declarar. Sin embargo, en opinión de la Gerencia, en el evento que ello ocurra no se esperan diferencias significativas.

#### Impuesto sobre la renta:

Para el año gravable 2013 el valor del impuesto sobre la renta se determina por el sistema de renta líquida ordinaria la cual asciende a \$2,488,115,383; la tarifa del impuesto de renta es del 25%, por lo que se liquidó un impuesto que asciende a \$622,028,846, un mayor gasto de impuesto diferido de \$36,639,775, originado por las diferencias temporales y un impuesto a la equidad de \$249,553,530, para llegar a un impuesto neto de \$908,222,151.

Para el año gravable 2012 el valor del impuesto sobre la renta se determina por el sistema de renta líquida ordinaria la cual asciende a \$2,570,562,288; la tarifa del impuesto de renta es del 33%, por lo que se liquidó un impuesto que asciende a \$848,285,555 y un mayor gasto de impuesto diferido de \$27,834,280 originado por las diferencias temporales, para llegar a un impuesto neto de Renta de \$876,119,835.

#### Principales partidas conciliatorias entre la utilidad contable antes de impuesto y la utilidad fiscal para determinar el impuesto sobre la renta:

	<b>2013</b>	<b>2012</b>
Utilidad contable antes de impuestos	\$ 2,956,034,793	\$ 3,260,122,371
Gastos no deducibles	421,883,699	348,612,582
Diferencia depreciación contable y fiscal	(114,564,877)	(37,464,793)
Beneficio del 30% por inversión	(283,262,857)	(215,337,614)
Otros	(491,975,375)	(785,370,258)
Utilidad gravable	<u>\$ 2,488,115,383</u>	<u>\$ 2,570,562,288</u>
Impuesto de renta 25% para 2013 y 33% para 2012	\$ 622,028,846	\$ 848,285,555
Impuesto a la equidad CREE (9% para 2013) (1)	249,553,530	-
Impuesto de renta diferido (2)	36,639,775	27,834,280
Total gasto de impuesto del año	<u>\$ 908,222,151</u>	<u>\$ 876,119,835</u>

### 13. IMPUESTOS, GRAVÁMENES Y TASAS (Continuación)

(1) El impuesto para la equidad CREE se calculó sobre la base de utilidad gravable incrementada por diferencias tales como la inversión en activos fijos y donaciones, principalmente.

(2) Cargo neto a resultados por impuesto diferido.

	2013	2012
Impuesto diferido:		
Débito	\$ 36,639,775	\$ 27,834,280
Total	<u>\$ 36,639,775</u>	<u>\$ 27,834,280</u>

#### Resumen del saldo de impuesto sobre la renta diferido activo:

	2013	2012
Impuesto de renta diferido activo:		
Saldo inicial	\$ 308,993,814	\$ 336,828,094
Movimiento del año	(36,639,775)	(27,834,280)
Saldo final	<u>\$ 272,354,039</u>	<u>\$ 308,993,814</u>
Impuesto neto de renta diferido activo	<u>\$ 272,354,039</u>	<u>\$ 308,993,814</u>

#### El impuesto neto de renta diferido activo, se origina en las siguientes diferencias temporales:

	2013	2012
Cartera	\$ 54,574,781	\$ 58,538,274
Provisiones del pasivo	391,416,437	408,191,666
Depreciación	(114,564,877)	(37,464,793)
Ajuste de años anteriores	(223,662,296)	(344,918,844)
Base de impuesto diferido activo	<u>107,764,045</u>	<u>84,346,303</u>
Impuesto diferido (34% para 2013 y 33% para 2012)	<u>\$ 36,639,775</u>	<u>\$ 27,834,280</u>

ESPACIO EN BLANCO



### 13. IMPUESTOS, GRAVÁMENES Y TASAS (Continuación)

#### Conciliación del patrimonio contable y el patrimonio fiscal:

	2013	2012
Patrimonio contable	\$ 7,072,783,514	\$ 6,172,428,004
Provisiones y pasivos estimados	(633,343,699)	469,440,177
Castigos	91,225,665	59,260,870
Diferencia depreciación contable-fiscal	(114,564,877)	(37,464,793)
Otros (1)	632,454,737	1,093,705,711
Valorizaciones	(106,682,999)	(131,818,146)
Patrimonio fiscal	<u>\$ 6,941,872,341</u>	<u>\$ 7,625,551,823</u>

(1) El rubro de otros incluye el efecto en provisiones como la partida más representativa.

#### Precios de transferencia:

Los contribuyentes del impuesto de renta que celebren operaciones con vinculados económicos o partes relacionadas del exterior, están obligados a determinar, para efectos del impuesto sobre la renta, sus ingresos ordinarios y extraordinarios, sus costos y deducciones, sus activos y pasivos, considerando para estas operaciones los precios y márgenes de utilidad que se hubieran utilizado en operaciones comparables entre no vinculados económicamente. Asesores independientes adelantan la actualización del estudio de precios de transferencia, exigido por disposiciones tributarias, tendientes a demostrar que las operaciones con vinculados económicos del exterior se efectuaron a valores de mercado durante 2013. Para este propósito la compañía presentará una declaración informativa y tendrá disponible el referido estudio para mediados de junio de 2014. El incumplimiento puede acarrear sanciones pecuniarias y un mayor impuesto sobre la renta; sin embargo, la Gerencia y sus asesores son de la opinión que el estudio será concluido oportunamente y no arrojará cambios significativos a la base utilizada para la determinación de la provisión del impuesto sobre la renta del año gravable 2013, tal como ocurrió en 2012.

#### Impuesto al patrimonio:

La Ley 1370 de 2009 estableció un nuevo impuesto al patrimonio por el año gravable 2011, con tarifa del 2.4% para los contribuyentes con patrimonio fiscal superior a \$3,000,000 y menor a \$5,000,000, y del 4.8% para contribuyentes con patrimonio igual o superior a \$5,000,000. Posteriormente, fue regulado con la Ley 1430 de 2010 y el Decreto 4825 de 2010 que estableció una sobretasa al impuesto al patrimonio, que será del 25% para los contribuyentes con patrimonio igual o superior a \$3,000,000. Este impuesto se causará sobre el patrimonio poseído al 1° de enero de 2011 y su pago se efectuará en ocho cuotas iguales entre 2011 y 2014.

La Compañía optó en 2011 por el tratamiento alternativo de contabilizar como un menor valor de la cuenta de revalorización del patrimonio el impuesto al patrimonio y la sobretasa por \$112,966,982. El impuesto será pagado en 8 cuotas semestrales iguales de 2011 a 2014.

En años anteriores, el tratamiento contable fue como un menor valor de la cuenta revalorización del patrimonio.

#### 14. PASIVOS ESTIMADOS Y PROVISIONES

Esta cuenta registra los costos y gastos causados de diferentes proveedores, cuyas facturas no fueron recibidas al cierre del año y los servicios fueron prestados, al igual que las estimaciones contables mencionadas en la Nota 2, literal s.

##### Detalle de las principales provisiones:

	<b>2013</b>	<b>2012</b>
Contratos	\$ 179,621,940	\$ 166,443,326
Propiedad, planta y equipo (1)	152,938,073	94,948,406
Para contingencias	130,721,399	130,261,674
Comisiones a favor de distribuidores	42,759,459	36,308,414
Para industria y comercio	29,044,950	24,396,728
Servicio de publicidad y propaganda	7,461,157	6,734,325
Servicios técnicos	4,708,586	5,913,963
Teléfonos	1,386,668	1,384,015
Intereses	834,993	727,544
Otros	534,099	274,748
Servicios públicos	263,535	284,145
	<u>\$ 550,274,859</u>	<u>\$ 467,677,288</u>

(1)El saldo está compuesto por las compras de activos a los proveedores Huawei, Nokia, Oracle y T.V. Azteca entre otros, para los diferentes proyectos de inversión de la empresa.

#### 15. ACTIVOS Y PASIVOS EN MONEDA EXTRANJERA

Activos y pasivos en moneda extranjera, los cuales incluyen principalmente saldos en cuentas bancarias de compensación, inversiones temporales en el exterior, créditos a filiales y pasivos con proveedores, registrados por su equivalente en pesos al 31 de diciembre:

	<b>2013</b>		<b>2012</b>	
	Miles de Dólares	Equivalente en Miles de pesos	Miles de Dólares	Equivalente en Miles de pesos
Activos	US\$ 1,246,029	\$ 2,400,886,058	US\$ 1,245,634	\$ 2,202,567,408
Pasivos	(1,125,562)	(2,168,766,628)	(1,113,499)	(1,968,922,337)
Posición activa neta	<u>US\$ 120,467</u>	<u>\$ 232,119,430</u>	<u>US\$ 132,135</u>	<u>\$ 233,645,071</u>

ESPACIO EN BLANCO



## 16. ACCIONISTAS Y VINCULADOS ECONÓMICOS

Resumen de transacciones con la Casa Matriz, Accionistas y Subsidiarias, durante 2013 y 2012; las cuales se realizaron a precios y condiciones generales de mercados:

	2013	2012
<b>Ingresos</b>		
<b>Sercotel S.A. de C.V. (**)</b>	\$ 106,195,884	\$ 69,634,360
Intereses crédito moneda COP	61,743,515	42,671,786
Intereses crédito moneda MXN	31,617,567	26,962,574
Intereses inversión Telmex Perú	12,834,802	-
<b>Infracel S.A. ESP</b>	<b>48,708,514</b>	<b>64,864,795</b>
Cargos de acceso entrante LDI	31,607,896	46,688,115
Arrendamiento enlaces	9,221,985	8,179,747
Contrato administración fee	4,643,003	4,643,003
Cargos de acceso saliente	2,043,147	4,259,826
Facturación larga distancia	845,877	882,929
Servicio tránsito	292,606	134,225
Servicios base de datos	54,000	76,950
<b>EPM Telecomunicaciones S.A. ESP - UNE</b>	<b>46,898,953</b>	<b>57,417,580</b>
Operaciones de interconexión	46,045,022	56,995,908
Otros conceptos	853,931	421,672
<b>Empresa de Telecomunicaciones de Bogotá S.A. ESP</b>	<b>26,481,319</b>	<b>48,864,737</b>
Operaciones de interconexión	26,481,319	28,100,251
Otros conceptos	-	20,764,486
<b>Conecel Ecuador S.A.</b>	<b>17,516,010</b>	<b>16,007,572</b>
Prestación de servicios	16,772,139	15,306,650
IRUS interconexión	437,053	418,422
Operación y mantenimiento IRUS interconexión	306,818	282,500
<b>Empresas Municipales de Cali EMCALI - EICE ESP (*)</b>	<b>2,240,374</b>	<b>2,604,494</b>
<b>Claro Panamá S.A.</b>	<b>1,723,827</b>	<b>1,663,069</b>
Ingresos prestación de servicios	1,120,838	1,078,758
Intereses crédito	527,068	538,800
Roaming IN voz	60,823	36,630
Roaming IN datos	15,098	8,881

(\*) Corresponde a operaciones de interconexión

(\*\*) Accionista con el 10.04% de participación

ESPACIO EN BLANCO



**16. ACCIONISTAS Y VINCULADOS ECONÓMICOS (Continuación)**

	2013	2012
<b>Ingresos - Continuación -</b>		
<b>Empresas Departamentales de Antioquia - Edatel S.A. (*)</b>	<b>1,316,962</b>	<b>1,434,170</b>
<b>Empresa de Telecomunicaciones de Bucaramanga S.A. ESP</b>	<b>1,290,339</b>	<b>1,424,005</b>
Operaciones de interconexión	1,290,339	1,421,527
Otros conceptos	-	2,478
<b>América Móvil S.A. de C.V.</b>	<b>309,794</b>	-
Intereses crédito moneda COP	119,333	-
Intereses crédito moneda MXN	190,461	-
<b>Empresa Regional del Valle - ERT (*)</b>	<b>106,383</b>	<b>124,757</b>
<b>Empresa de Telecomunicaciones de Girardot S.A. ESP - ETG(*)</b>	<b>104,439</b>	<b>130,343</b>
<b>Amov Colombia S.A.</b>	<b>78,833</b>	-
Intereses crédito moneda COP	78,833	-
<b>Totales Ingresos</b>	<b>\$ 252,971,631</b>	<b>\$ 264,169,882</b>

(\*) Corresponde a operaciones de interconexión

	2013	2012
<b>Costos</b>		
<b>Telmex Colombia S.A. (1)</b>	<b>\$ 272,165,114</b>	<b>\$ 245,254,878</b>
Efecto operación mayoristas	143,020,702	137,887,591
Enlaces y portador	72,784,253	66,423,291
Operación y mantenimiento fibra óptica	19,360,690	13,228,594
Enlaces interconexión	8,025,902	7,212,110
Servicio de mantenimiento	8,818,302	5,369,573
Cargos de acceso F-M (prepagado)	5,647,827	3,178,380
Amortización	4,934,226	4,580,665
Cargos de acceso móvil fijo (pospago)	3,975,432	3,881,269
Facturación	2,314,960	1,671,474
Cargos de acceso F-M (pospago)	2,656,543	1,494,999
Cargos de acceso móvil fijo (prepagado)	313,799	326,932
Vigilancia, mantenimiento y arriendos espacios	312,478	-
<b>Empresa de Telecomunicaciones de Bogotá S.A. ESP (*)</b>	<b>15,205,465</b>	<b>14,814,726</b>
<b>EPM Telecomunicaciones S.A. ESP - UNE (*)</b>	<b>13,953,365</b>	<b>11,819,617</b>
<b>Infracel S.A. ESP</b>	<b>8,343,360</b>	<b>9,224,988</b>
Servicio de roaming	8,343,360	9,224,988
<b>Empresas Departamentales de Antioquia - Edatel S.A. (*)</b>	<b>4,705,151</b>	<b>5,954,496</b>
<b>Empresas Municipales de Cali EMCALI - EICE ESP (*)</b>	<b>2,419,259</b>	<b>2,521,119</b>
<b>Claro Panamá S.A.</b>	<b>1,708,521</b>	<b>1,288,752</b>
Acceso roaming Out	1,708,521	1,288,752
<b>Empresa de Telecomunicaciones de Bucaramanga S.A. ESP (*)</b>	<b>1,439,538</b>	<b>1,406,488</b>
<b>Empresa Regional del Valle - ERT (*)</b>	<b>504,917</b>	<b>806,956</b>
<b>Empresa de Telefonos de Girardot ESP - ETG (*)</b>	<b>123,027</b>	<b>154,003</b>
<b>Totales costos</b>	<b>\$ 320,567,717</b>	<b>\$ 293,246,023</b>

(\*) Corresponde a operaciones de interconexión



## 16. ACCIONISTAS Y VINCULADOS ECONÓMICOS (Continuación)

	2013	2012
<b>Gastos administración y ventas</b>		
<b>Claro Brasil S.A.</b>	<b>\$ 278,082,082</b>	<b>\$ 151,571,938</b>
Otros- Uso de marca	167,729,929	71,804,405
Servicio de intermediación compra de equipo	110,352,153	79,767,533
<b>Radio Movil Dipsa S.A. de C.V.</b>	<b>8,889,649</b>	<b>909,329</b>
Publicidad vinculados	8,889,649	909,329
<b>Telmex Colombia S.A. (1)</b>	<b>5,005,568</b>	<b>2,537,799</b>
Mantenimiento de equipo de computación y comunicación	2,199,425	771,196
Servicio telefónico	999,781	869,415
Arrendamientos de edificaciones	939,595	859,573
Arrendamientos de espacios	739,285	-
Honorarios	126,284	36,357
Servicio gestión de clientes y comisión multiplay	1,198	1,258
<b>Totales gastos de administración y ventas</b>	<b><u>\$ 291,977,299</u></b>	<b><u>\$ 155,019,066</u></b>
<b>Otros gastos</b>		
<b>America Movil S.A. de C.V.</b>	<b>\$ 34,104,316</b>	<b>\$ 36,608,892</b>
Intereses crédito exterior	34,104,316	36,608,892
<b>Radio Movil Dipsa S.A. de C.V.</b>	<b>-</b>	<b>11,622</b>
Ejercicios anteriores vinculados	-	11,622
<b>Telmex Colombia S.A.</b>	<b>505,168</b>	<b>21,992</b>
Comisión recaudos	505,168	21,992
<b>Totales otros gastos</b>	<b><u>\$ 34,609,484</u></b>	<b><u>\$ 36,642,506</u></b>

(1) Para 2013 las operaciones más representativas con Telmex Colombia S.A., fueron originadas por: El Gran mayorista (que generó para Comcel S.A., \$190,381,471 como menor ingreso por concepto de descuento en ventas) y los servicios prestados por Telmex Colombia S.A., tales como, arrendamiento enlaces por \$80,810,155.

Para 2012 las operaciones más representativas con Telmex Colombia S.A., fueron originadas por: El Gran mayorista (que generó para Comcel S.A., \$177,485,565 como menor ingreso por concepto de descuento en ventas) y los servicios prestados por Telmex Colombia S.A., tales como, arrendamiento enlaces por \$73,635,401.

ESPACIO EN BLANCO

**16. ACCIONISTAS Y VINCULADOS ECONÓMICOS (Continuación)**

<b>Deudoras (Nota 4)</b>	<b>2013</b>	<b>2012</b>
<b>Empresa de Telecomunicaciones de Bogotá S.A. ESP</b> \$	<b>167,548,878</b>	<b>\$ 165,669,776</b>
Otros conceptos	160,045,368	160,045,368
Operaciones de interconexión	7,503,510	5,624,408
<b>Telmex Colombia S.A.</b>	<b>141,117,702</b>	<b>119,170,700</b>
Operación mayoristas, arriendos y otros conceptos	68,470,080	105,385,972
Operaciones de interconexión	57,783,326	10,016,367
Créditos corto plazo	14,626,614	-
Intereses créditos	237,682	3,768,361
<b>Sercotel S.A. de C.V. (**)</b>	<b>95,407,649</b>	<b>606,164,497</b>
Créditos corto plazo	63,513,424	592,551,359
Intereses créditos	31,894,225	13,613,138
<b>Claro Panamá S.A.</b>	<b>42,047,173</b>	<b>39,501,500</b>
Créditos corto plazo	27,226,893	24,508,314
Asistencia técnica	10,462,843	8,686,573
Otros conceptos	4,201,603	5,912,379
Intereses crédito	155,834	394,234
<b>Infracel S.A. ESP</b>	<b>33,695,513</b>	<b>26,864,844</b>
Operaciones de interconexión	33,695,513	26,861,196
Poliza de cumplimiento	-	3,648
<b>EPM Telecomunicaciones S.A. ESP - UNE (*)</b>	<b>12,452,252</b>	<b>13,470,885</b>
<b>Amov Colombia S.A. (****)</b>	<b>8,878,833</b>	-
Créditos corto plazo	8,800,000	-
Intereses créditos	78,833	-
<b>Claro Republica Dominicana S.A. (***)</b>	<b>7,179,292</b>	-
<b>Puerto Rico Telephone Company INC. (***)</b>	<b>3,247,048</b>	-
<b>Conecel Ecuador S.A.</b>	<b>1,844,762</b>	<b>4,656,809</b>
Arrendamiento red	1,844,762	4,656,809
<b>Telecomunicaciones Guatemala S.A. (***)</b>	<b>1,173,528</b>	-
<b>Empresas Municipales de Cali - EMCALI EICE ESP (*)</b>	<b>539,205</b>	<b>932,923</b>
<b>Empresas Departamentales de Antioquia - Edatel S.A. (*)</b>	<b>474,582</b>	<b>360,694</b>
<b>América Móvil S.A. de C.V.</b>	<b>185,619</b>	-
Intereses crédito	185,619	-
<b>Empresas Públicas de Bucaramanga S.A. ESP(*)</b>	<b>170,216</b>	<b>307,908</b>
<b>Otros</b>	<b>33,154</b>	<b>37,437</b>
Operaciones de interconexión	33,154	31,533
Iva por recaudar	-	5,904
<b>Empresas de Telecomunicaciones de Girardot S.A. ESP - ETG (*)</b>	<b>23,777</b>	<b>29,405</b>
<b>Paginas Telmex Colombia S.A.</b>	<b>15,086</b>	<b>15,086</b>
Pago Superintendencia Industrisa y Comercio - Cambio de marca	15,086	15,086
	<u>\$ 516,034,269</u>	<u>\$ 977,182,464</u>

(\*) Corresponde a operaciones de interconexión

(\*\*) Accionista con el 10.04% de participación

(\*\*\*) Facturación cable submarino

(\*\*\*\*) Accionista con el 69.45% de participación



## 16. ACCIONISTAS Y VINCULADOS ECONÓMICOS (Continuación)

	2013	2012
<b><u>Deudores a largo plazo</u></b>		
<b>Sercotel S.A. de C.V. (1) (**)</b>	<b>\$ 2,724,300,596</b>	<b>\$ 2,298,416,770</b>
Cuenta por cobrar venta inversión Telmex Perú	1,554,951,810	1,426,961,610
Créditos largo plazo	1,169,348,786	871,455,160
<b>América Móvil (2)</b>	<b>229,655,903</b>	-
Créditos largo plazo	229,655,903	-
<b>Telmex Colombia S.A. (3)</b>	-	<b>253,620,000</b>
Créditos largo plazo	-	253,620,000
	<u>\$ 2,953,956,499</u>	<u>\$ 2,552,036,770</u>

(\*\*) Accionista con el 10.04% de participación

- (1) Las cuentas por cobrar a Sercotel S.A. de C.V. vigentes al cierre de 2013 y 2012, corresponden a préstamos otorgados en MXN y COP con vencimiento al 30 de julio de 2015 y 30 de julio de 2018, así como al pagaré por cobrar producto de la venta de acciones poseídas en América Móvil Perú S.A. por \$1,554,951,810; los intereses causados por este concepto corresponden a corto plazo.
- (2) Los créditos que se encuentran vigentes al cierre de 2013, corresponden a préstamos otorgados a América Móvil en MXN y COP con vencimiento al 30 de julio de 2015 y 30 de julio de 2018, con tasas de interés anual del 8% y de TIE 91 días +0.1%, respectivamente.
- (3) Durante 2013 se recibieron prepagos por créditos de tipo rotativo concedidos a Telmex Colombia S.A., en agosto, septiembre, octubre y diciembre.

ESPACIO EN BLANCO



**16. ACCIONISTAS Y VINCULADOS ECONÓMICOS (Continuación)**

	2013	2012
<b>Cuentas por Pagar (Nota 12)</b>		
<b>Claro Brasil S.A.</b>	<b>\$ 73,976,011</b>	<b>\$ 70,579,239</b>
Servicio Fee y roaming	15,896,648	18,191,636
Servicio de licenciamiento por uso de marca	58,079,363	52,387,603
<b>Telmex Colombia S.A.</b>	<b>35,916,327</b>	<b>29,283,440</b>
Operación de interconexion y otros	35,916,327	29,283,440
<b>Empresa de Teléfonos de Bogotá S.A. ESP</b>	<b>3,766,601</b>	<b>2,545,186</b>
Operaciones de interconexión	3,735,621	2,544,928
Servicios públicos	30,980	258
<b>Une Comunicaciones S.A.</b>	<b>1,454,303</b>	<b>1,371,992</b>
Operaciones de interconexion	1,452,093	1,369,885
Otros conceptos	2,210	2,107
<b>Infracel S.A. ESP</b>	<b>1,052,883</b>	<b>1,706,024</b>
Operación de interconexion y otros	1,052,883	1,706,024
<b>Empresa Departamental de Antioquia - Edatel S.A. (*)</b>	<b>684,400</b>	<b>533,808</b>
<b>Claro Panamá S.A.</b>	<b>623,325</b>	<b>247,985</b>
Cesión cartera	549,934	-
Reembolsos gastos de viaje	42,612	39,104
Roaming	25,923	204,424
Campaña de mensajes de texto	4,856	4,457
<b>Empresas Municipales de Cali - EMCALI EICE ESP (*)</b>	<b>469,294</b>	<b>852,063</b>
<b>Empresa de Telecomunicaciones de Bucaramanga S.A. ESP (*)</b>	<b>216,394</b>	<b>193,021</b>
<b>E.R.T. del Valle del Cauca S.A.</b>	<b>87,413</b>	<b>-</b>
<b>Empresa de Telecomunicaciones de Girardot S.A. ESP - ETG (*)</b>	<b>24,918</b>	<b>27,265</b>
<b>Radiomovil Dipsa S.A. de CV</b>	<b>1,566</b>	<b>9,462</b>
Servicio publicidad Warner Music	1,566	1,437
Compra licencias de información SIGMARKET 2012	-	8,025
	\$ 118,273,435	\$ 107,349,485

**(\*)** Corresponde a operaciones de interconexión

Otros pasivos largo plazo		
Telmex Colombia S.A. (***)	\$ 16,886,567	\$ -
Claro República Dominicana S.A. (***)	7,179,292	-
Conecel Ecuador S.A. (***)	4,967,166	4,969,588
Puerto Rico Telephone Company Inc (***)	3,247,048	-
Telecomunicaciones de Guatemala S.A. (***)	1,173,528	-
	\$ 33,453,601	\$ 4,969,588

**(\*\*\*)** Facturación cable submarino



## 16. ACCIONISTAS Y VINCULADOS ECONÓMICOS (Continuación)

Para 2013 las operaciones más representativas con TELMEX COLOMBIA S.A., fueron originadas por 1) la ejecución del contrato gran mayorista, lo que generó para COMCEL S.A. un menor valor del ingreso por concepto de descuento en ventas por \$190,381,471 y, 2) los servicios prestados por TELMEX COLOMBIA S.A., tales como, arrendamiento de enlaces por \$80,810,155.

Durante el año 2013 se ejecutaron las operaciones detalladas a continuación:

### Con Telmex Colombia S.A.

Se suscribió e inició la ejecución de los siguientes contratos:

- Contrato de Operación y mantenimiento a la Red SDH - DWDM de COMCEL S.A.
- Contrato de Colaboración para el aprovechamiento de sinergias con el fin de estructurar y desarrollar conjuntamente proyectos encaminados a desarrollar soluciones y/o redes que generen sinergias, eficiencias o beneficios.
- Todas las operaciones con vinculados económicos se celebraron a precios de mercado, en las condiciones generales vigentes en el mercado para operaciones similares a las celebradas.

### Se continuó con la ejecución de los siguientes contratos, celebrados en periodos anteriores a 2013:

- Contrato de concesión temporal de espacios por parte de Comcel S.A. a Telmex Colombia S.A.
- Acuerdo de colaboración empresarial red Metroethernet (coordinación operativa entre el Core metro y los equipos de acceso, y optimización de administración de recursos ubicados en Bogotá, Medellín y Cali).
- Contrato servicio portador de Telmex Colombia S.A. a COMCEL S.A. en Cartagena para los nodos Chambacú y El Bosque.
- Contrato capacidad de Internet (transmisión de información entre la red de Comcel S.A. a la red de Internet y desde cualquier red en Internet hasta la red de Comcel S.A.).
- Memorando Entendimiento para recargas virtuales.
- Contrato de prestación de servicios de operación y mantenimiento por Telmex Colombia S.A. de red IP RAN de COMCEL S.A.
- Contrato servicio portador Fibra Óptica Oscura de Telmex Colombia S.A. a Comcel S.A. entre Cali y Popayán.
- Contrato servicio portador Fibra Óptica Oscura de Telmex Colombia S.A. a Comcel S.A. en Medellín – Miraflores.
- Contrato servicio portador Lambdas entre Medellín, Pereira, Cali, Popayán, Neiva, Ibagué y Bogotá (lambdas nacionales).
- Contrato servicio portador Lambdas Popayán - Bogotá (lambdas transandinas).
- Contrato de arrendamiento de oficinas ubicadas en la Carrera 11 A No. 94 - 76 de propiedad de Telmex Colombia S.A. a Comcel S.A.
- Contrato administración inventario por Comcel S.A. de productos virtuales Telmex Colombia S.A.
- Contrato uso de infraestructura de Telmex Colombia S.A. para instalación de micro BTSs de Comcel S.A.
- Contrato de prestación de servicios portador de Telmex Colombia S.A. a Comcel S.A.
- Administración de Red Corporativa por Telmex Colombia S.A. a Comcel S.A.
- Contrato para la Prestación del servicio de Colocation por parte de Telmex Colombia S.A. a Comcel S.A.
- Contrato de colaboración empresarial y de mercadeo e intermediación entre Telmex Colombia S.A., y Telmex Telecomunicaciones S.A. ESP por una parte, y Comcel S.A., por la otra, para ofrecer al público servicios de Comcel S.A. y TELMEX empaquetados.

### Con la Empresa Brasileira de Telecomunicações, S.A., Telmex Colombia, S.A., Teléfonos de México, S.A.B. de C.V., Telecomunicaciones de Guatemala, S.A., Puerto Rico Telephone Company, inc. y Compañía Dominicana de Teléfonos, S.A.

- COMCEL S.A., en conjunto con Claro Chile, S.A., Latam Telecommunications, Llc., Claro, S.A., Teléfonos de México, S.A.B. De C.V., Telecomunicaciones De Guatemala, S.A., Puerto Rico Telephone Company, inc. y Compañía Dominicana De Teléfonos, S.A. en su calidad de afiliadas Cedentes, celebró un contrato de cesión de derechos de uso de capacidad del cable submarino AMX1.

## 16. ACCIONISTAS Y VINCULADOS ECONÓMICOS (Continuación)

### Con Claro S.A.

- Se dio continuidad al Contrato de licencia de uso de marcas.
- Se continuó con la ejecución del convenio por medio del cual CLARO S.A. realiza las negociaciones de compra de hardware, software, elementos de red, teléfonos y/o accesorios directamente con los proveedores, atendiendo los requerimientos de COMCEL S.A.

### Con Telmex Telecomunicaciones.

Se continuó con la ejecución de los siguientes contratos:

- Contrato de interconexión entre la red de TPBCL/LE de Telmex telecomunicaciones S.A. ESP y la red de TMC de COMCEL S.A.
- Contrato de interconexión entre la red de TPBCLD de Telmex Telecomunicaciones S.A. ESP y la red de TMC de COMCEL S.A.
- Contrato de colaboración empresarial y de mercadeo e intermediación entre Telmex Colombia S.A., y Telmex Telecomunicaciones S.A. ESP, por una parte y COMCEL S.A., por la otra, encaminado a establecer una coordinación comercial para ofrecer al público servicios de telecomunicaciones de COMCEL y TELMEX y empaquetamiento de servicios de telecomunicaciones de COMCEL y TELMEX.

### Con Infracel S.A. ESP.

Se continuó con la ejecución de los siguientes contratos:

- Acuerdo de Administración por medio del cual COMCEL se compromete mediante la utilización de sus propios medios y su propio personal a prestar los servicios de administración.
- Contrato de Interconexión para cursar tráfico de larga distancia internacional entre la red de TMC de COMCEL y la red de TPBCLDI de INFRACEL.
- Contrato para el servicio de tránsito de voz del servicio de telefonía básica conmutada de larga distancia internacional que COMCEL presta a INFRACEL a través de las interconexiones que COMCEL tiene establecidas con los operadores de TPBCL, TMC, PCS y TRUNKING a nivel nacional.
- Contrato Portador entre COMCEL e INFRACEL.

Todas las operaciones con vinculados económicos se celebraron a precios de mercado, en las condiciones generales vigentes en el mercado para operaciones similares a las celebradas.

**La Junta Directiva de Comunicación Celular S.A., Comcel S.A.,** tiene cinco (5) miembros principales y (5) miembros suplentes.

No existe ningún egreso por salarios, honorarios, viáticos, gastos de representación, bonificación, prestación en dinero o en especie, transporte o cualquier otra clase de remuneración en condición de miembros de la junta directiva.

Adicionalmente, ninguno de los representantes legales, administradores o miembros de la junta directiva de la sociedad tienen participación directa o indirecta en las empresas aquí mencionadas.

Los pagos a los Representantes Legales 2013 y 2012:

	<b>2013</b>	<b>2012</b>
Salarios	\$ 1,471,000	\$ 1,353,000
Beneficios	406,000	433,000
Bonificaciones	293,000	433,000
Total	<u>\$ 2,170,000</u>	<u>\$ 2,219,000</u>

## 17. PATRIMONIO

**Capital** – Al 31 de diciembre de 2013 y 2012 el capital autorizado está representado en 1,470,000 millones de acciones, de las cuales hay suscritas y pagadas 1,449,967 millones de acciones respectivamente, divididas en acciones Clase A (públicas) y Clase B (privadas) sin que exista entre estas algún tipo de preferencias. El valor nominal es de un peso por acción.

La prima en colocación de acciones corresponde al exceso del precio de venta sobre el valor nominal de las acciones suscritas.

### Reservas

- a) Legal - Las leyes colombianas requieren que se apropie cada año el 10% de sus utilidades netas, hasta completar el 50% del capital suscrito. Esta reserva se puede utilizar únicamente para absorber pérdidas o distribuir a la liquidación de la Compañía.
- b) Voluntarias - En reunión celebrada por la Asamblea de Accionistas en 1997, se aprobó una reserva para futuros ensanches, la cual fue liberada en 2011 mediante aprobación por Asamblea de Accionistas.
- c) Reservas Especiales: Se constituyó la reserva establecida en el decreto 2336 de 1995 por valor de \$153,225,825 y \$301,032,836 por los años 2013 y 2012.

**Revalorización del patrimonio** - La disminución de la revalorización del patrimonio durante 2012 fue originada por el reconocimiento contable de la causación del impuesto al patrimonio, en concordancia con lo dispuesto en la ley 1370 de 2009.

**Distribución de dividendos** – En Acta No. 61 de Asamblea General de Accionistas con fecha de 28 de octubre de 2013 se decretó pago de dividendos no gravados por valor de \$1,131,312,000 correspondiente al año 2012. El pago de dividendos se realizó el 30 de octubre de 2013.

En Acta No. 59 de Asamblea General de Accionistas con fecha de 24 de julio de 2012 se decretó pago de dividendos no gravados por valor de \$1,470,049,449 correspondiente al año 2011. El pago de dividendos se realizó el 25 de julio de 2012.

ESPACIO EN BLANCO



## 18. CUENTAS DE ORDEN

Detalle de las cuentas de orden por servicios:

	2013	2012
<b>Deudoras:</b>		
Activos totalmente depreciados	\$ 3,093,868,892	\$ 2,636,913,408
Ajuste por inflación de activos	1,289,352,633	1,289,352,633
Activos castigados	1,227,191,822	1,129,360,584
Otras cuentas deudoras de control	199,317,125	6,338,946
Bienes y valores en poder de terceros	29,016,946	20,159,379
Litigios y/o demandas	24,782,819	54,046,573
Contingencia con operadoras de interconexión	17,324,926	17,324,926
Pérdidas Fiscales de años anteriores	-	49,384,058
Total deudoras	<u>5,880,855,163</u>	<u>5,202,880,507</u>
<b>Acreedoras:</b>		
Litigios y/o demandas (1)	466,463,971	349,452,971
Ajuste por inflación del patrimonio	320,274,793	320,274,793
Bienes y valores recibidos en garantía	92,862,935	86,126,432
Otras cuentas acreedoras de control (2)	48,042,546	-
Otras responsabilidades contingentes	21,949,147	25,733,579
Total acreedoras	<u>949,593,392</u>	<u>781,587,775</u>
Total Neto	<u>\$ 4,931,261,771</u>	<u>\$ 4,421,292,732</u>

(1) Para 2013 y 2012, se incluye garantía a favor de Empresa de Telecomunicaciones de Bogotá S.A. ESP por laudo arbitral, por \$300,000,000 (ver nota 24 Contingencias).

(2) Durante el ejercicio de 2013 se reconoció en las cuentas de Orden de la Compañía \$48,042,546, dando cumplimiento a la Resolución 4001 de 2012 de la CRC, modificada por la Resolución 4190 de 2013 por las cuales se establece que la disminución en la tarifa de cargos de acceso de Voz Saliente Móvil, deberá ser transferida a los usuarios Móviles vía precios ofrecidos a sus usuarios o mediante la inversión en nueva infraestructura que beneficie a los mismos. La Resolución 4190 establece que dichos recursos deberán ser identificados en las cuentas de Orden de Control del Plan de Cuentas.

ESPACIO EN BLANCO



**19. INGRESOS POR SERVICIOS DE TELECOMUNICACIONES**

Detalle de la cuenta de ingresos por servicios:

	<b>2013</b>	<b>2012</b>
Cargo fijo mensual	\$ 2,498,908,350	\$ 2,552,830,768
Servicio prepago	2,365,295,459	2,331,495,017
Datos	1,594,984,405	1,262,429,642
Tiempo al aire	173,691,387	194,078,432
Interconexión	173,386,832	227,778,903
Roaming	78,909,803	99,616,366
Otros	46,521,456	30,418,017
Transporte de llamada	31,900,501	46,822,340
Asistencia AXA	21,314,011	20,391,346
Hospedaje de información	16,772,139	15,306,650
Intereses de mora	11,136,280	9,200,574
Arrendamiento enlaces	9,221,985	8,179,747
Voice mail	896,986	810,854
Cierre de plan	27	23,213
	<u>\$ 7,022,939,621</u>	<u>\$ 6,799,381,869</u>

**20. COSTO DE VENTAS - SERVICIO DE TELECOMUNICACIONES**

El detalle de esta cuenta es como sigue:

	<b>2013</b>	<b>2012</b>
Costos por servicios públicos y mantenimiento	\$ 348,849,888	\$ 298,150,729
Contribución al Ministerio de Comunicaciones	311,883,562	284,864,277
Arrendamientos	232,079,971	206,381,985
Costo de Datos	183,230,820	171,403,058
Cargo de acceso celular a celular	52,066,274	21,098,276
Cargos de acceso celular a fijo	49,946,825	53,717,198
Servicio roaming con otras operadoras	36,470,388	39,786,633
Mantenimiento fibra óptica	32,871,725	25,796,152
Cargos de acceso fijo a celular	23,252,962	18,718,377
Vigilancia y aseo	18,163,073	22,629,992
Derechos de uso	15,998,695	14,467,040
Otros	14,890,477	9,064,397
Programa asistencia AXA	13,965,719	13,219,423
Transporte de llamadas	11,891,172	13,563,118
Interconexión por facturación	8,277,008	7,626,232
Tarjetas, accesorios y máquinas	1,085,078	2,209,582
Costo de interconexión tarjeta prepago	27,424	103,292
Adecuación CAV'S	-	3,826,895
	<u>\$ 1,354,951,061</u>	<u>\$ 1,206,626,656</u>

**21. GASTOS OPERACIONALES DE VENTAS**

El detalle de esta cuenta es como sigue:

	<b>2013</b>	<b>2012</b>
Comisiones y bonificaciones	\$ 252,643,136	\$ 246,106,185
Propaganda y publicidad	109,780,519	131,904,342
Servicios operador logístico	57,901,414	54,677,710
Personal	55,952,642	47,972,202
Arrendamientos	13,418,337	14,884,557
Industria y comercio - otros impuestos	9,966,902	9,545,846
Vinculados Económicos (nota 16)	8,889,760	1,148,004
Mantenimiento y reparaciones	2,305,730	1,666,134
Gastos de viaje	2,195,892	2,365,081
Útiles papelería y fotocopias	1,647,872	1,608,090
Servicios outsourcing	1,361,726	6,098,381
Aseo y vigilancia	1,000,827	1,015,800
Otros gastos de ventas	982,513	461,689
Servicios públicos	959,904	1,019,624
Seguros	321,158	243,075
Contribuciones y afiliaciones	120,141	130,059
Combustibles y lubricantes	109,695	109,736
Honorarios	101,752	324,196
	<u>\$ 519,659,920</u>	<u>\$ 521,280,711</u>

ESPACIO EN BLANCO



## 22. GASTOS OPERACIONALES DE ADMINISTRACIÓN

El detalle de esta cuenta es como sigue:

	<b>2013</b>	<b>2012</b>
Vinculados Económicos (Nota 16)	\$ 283,087,539	\$ 153,871,062
Personal	151,345,546	138,161,475
Provisión de cartera	117,650,000	86,319,436
Industria y comercio - otros impuestos	77,198,943	68,352,027
Asistencia técnica	65,765,366	53,949,297
Servicios operador logístico	61,815,620	56,749,172
Honorarios	58,322,449	41,094,228
Correo, portes y transportes	48,141,545	40,512,162
Servicios outsourcing	35,460,314	30,284,228
Procesamiento electrónico de datos	30,067,304	29,253,810
Mantenimiento y reparaciones	29,818,378	28,181,628
Arrendamientos	19,855,553	18,116,096
Servicio transportadora de valores	12,479,203	9,293,254
Servicios	10,385,654	9,695,677
Aseo y vigilancia	9,052,838	9,008,896
Servicios públicos	8,137,029	7,327,760
Contribuciones y afiliaciones	5,175,978	2,468,258
Utiles papelería y fotocopias	4,976,122	4,882,375
Otros gastos de administración	4,607,367	4,073,378
Seguros	3,040,082	1,995,178
Medicina prepagada	2,975,732	2,623,831
Gastos de representación	2,920,000	-
Gastos de viaje	598,017	1,643,313
	<u>\$ 1,042,876,579</u>	<u>\$ 797,856,541</u>

ESPACIO EN BLANCO



**23. OTROS INGRESOS (GASTOS)**

	<b>2013</b>	<b>2012</b>
Otros ingresos:		
Utilidad método de participación	\$ 264,716,220	\$ 153,225,825
Diversos (1)	41,068,958	70,524,571
Utilidad en venta de inversiones	131,265	265,029,160
Otros ingresos	<u>\$ 305,916,443</u>	<u>\$ 488,779,556</u>
Otros Gastos:		
Diversos (2)	\$ 128,740,050	\$ 88,256,608
Impuestos asumidos (3)	58,154,778	58,822,630
Partidas extraordinarias	6,170,179	238,498
Multas, sanciones y litigios	242,704	208,214
Pérdida por ajuste en método de participación años anteriores	20,007	1,174,177
Pérdida método de participación	-	67,244,228
Subtotal	<u>193,327,718</u>	<u>215,944,355</u>
Total	<u>\$ 112,588,725</u>	<u>\$ 272,835,201</u>

1) Para 2013 incluye multas y recargos por \$7,704,419, por concepto de servicio recaudo Telmex \$6,893,972, impuestos recuperados por \$8,312,383 y recuperación saldos a favor BSCS de \$6,081,622. Para 2012 incluye intereses del laudo con ETB por \$20,731,588, IVA facturado no recaudado de años anteriores \$14,135,267, multas y recargos \$9,788,689 y saldos a favor de revisión de anualidades anticipadas canceladas al Ministerio de Tecnologías de la Información y las Comunicaciones por \$6,321,739.

2) Para 2013 y 2012, incluye provisión para contingencias por \$123,334,353 y \$70,531,888, y provisión para obsolescencia de equipos de técnica por \$3,201,239 y \$3,000,000 respectivamente. 2012 incluye superávit método de participación Telmex Colombia por \$11,285,355.

3) Para 2013 y 2012 incluye impuesto por gravámen a los movimientos financieros por \$27,334,309 y \$23,134,925 respectivamente, e impuestos asumidos por \$30,536,095 y \$35,335,962 respectivamente.

ESPACIO EN BLANCO



## **24. CONTINGENCIAS Y COMPROMISOS**

### **Acción de Grupo de Claudia Esneda León y Otros contra los operadores móviles, el Ministerio de las Tecnologías de la Información y las Comunicaciones y la Comisión de Regulación de las Comunicaciones.**

Se trata de una acción de grupo presentada por la señora Claudia Esneda León y Otros contra los operadores móviles, el Ministerio de las Tecnologías de la Información y las Comunicaciones y la Comisión de Regulación de las Comunicaciones, la cual cursa en primera (1ª) instancia en el Juzgado 28 Administrativo de Bogotá con el fin de que se restituya a los usuarios de telefonía fija supuestos dineros cobrados de más por facturación correspondiente a tráfico terminado en las redes de los operadores móviles.

**Estado del proceso a 31 de diciembre de 2013:** A 31 de diciembre de 2013, la acción de grupo se encontraba en etapa probatoria.

### **Tribunal de Arbitramento de Aljure Telecomunicaciones S.A. contra Comcel S.A.**

Se trata de una convocatoria a tribunal de arbitramento presentada ante el Centro de Arbitraje y Conciliación de la Cámara de Comercio de Bogotá, por la sociedad Aljure Telecomunicaciones S.A. contra Comcel S.A. con el fin de dirimir las controversias originadas en el contrato de distribución celebrado entre las partes, con el objeto de que se declare la supuesta existencia de contrato de agencia mercantil y el presunto incumplimiento por parte de Comcel S.A. y se condene al pago de las prestaciones e indemnizaciones propias de la agencia comercial, así como a los perjuicios por supuesto incumplimiento contractual.

**Estado del proceso a 31 de diciembre de 2013:** A 31 de diciembre de 2013, el proceso se encontraba en etapa de Laudo Arbitral. Mediante Laudo Arbitral del 31 de enero de 2014 se obtuvo decisión favorable a los intereses de COMCEL S.A.

### **Demanda civil ordinaria de Emlasa S.A. contra Comcel S.A.**

Se trata de una demanda civil ordinaria presentada por la sociedad Emlasa S.A. en contra de Comcel, que cursa en primera (1ª) instancia en el Juzgado 14 Civil del Circuito de Descongestión de Bogotá con el fin de dirimir las controversias originadas en el contrato de distribución celebrado entre las partes, con el objeto de que se declare la supuesta existencia de contrato de agencia mercantil y el presunto incumplimiento de Comcel y se condene al pago de las prestaciones e indemnizaciones propias de la agencia comercial, así como a los perjuicios por supuesto incumplimiento contractual.

**Estado del proceso a 31 de diciembre de 2013:** A 31 de diciembre de 2013, el proceso arbitral se encontraba pendiente de finalizar etapa probatoria.

### **Reclamación de ETB S.A. E.S.P. contra Comcel S.A.**

Se trata de la acción de cobro de la ETB a Comcel S.A. basada en una decisión del Tribunal Andino de Justicia y del Consejo de Estado que resolvió anular los laudos arbitrales de diciembre de 2006 por considerar que no se realizó dentro del proceso arbitral la solicitud de interpretación prejudicial, por lo que se presentó nuevamente la demanda arbitral para que se proceda con la interpretación prejudicial y se dicte el laudo nuevamente.

**Estado del proceso a 31 de diciembre de 2013:** A 31 de diciembre de 2013 el Tribunal había dictado mandamiento de pago el cual fue confirmado en julio de 2013. COMCEL presentó en septiembre de 2013 excepciones de mérito. El Tribunal en diciembre de 2013 aprobó la garantía bancaria constituida por COMCEL como caución dentro del proceso por \$ 300,000,000, auto que a la fecha estaba pendiente de recurso de reposición.

## 24. CONTINGENCIAS Y COMPROMISOS (Continuación)

### Tribunal de Arbitramento de SIMTEC S.A. contra Comcel S.A.

Se trata de una convocatoria a tribunal de arbitramento presentada ante el Centro de Arbitraje y Conciliación de la Cámara de Comercio de Bogotá, por la sociedad SIMTEC S.A. contra Comcel S.A. con el fin de dirimir las controversias originadas en el contrato de distribución celebrado entre las partes, con el objeto de que se declare la supuesta existencia de contrato de agencia mercantil y el presunto incumplimiento por parte de Comcel S.A. y se condene al pago de las prestaciones e indemnizaciones propias de la agencia comercial, así como a los perjuicios por supuesto incumplimiento contractual.

**Estado del proceso a 31 de diciembre de 2013:** A 31 de diciembre de 2013, el proceso se encontraba en etapa de conciliación y fijación de honorarios.

### Proceso Civil Ordinario de Órbita Comunicaciones Ltda contra Comcel S.A.

Se trata de una demanda civil ordinaria presentada por la sociedad Órbita Comunicaciones Ltda. en contra de Comcel, que cursa en primera (1ª) instancia en el Juzgado 6 Civil del Circuito de Cali con el fin de dirimir las controversias originadas en el contrato de distribución celebrado entre las partes, con el objeto de que se declare la supuesta existencia de contrato de agencia mercantil y el presunto incumplimiento de Comcel y se condene al pago de las prestaciones e indemnizaciones propias de la agencia comercial, así como a los perjuicios por supuesto incumplimiento contractual.

**Estado del proceso a 31 de diciembre de 2013:** A 31 de diciembre de 2013, el proceso se encontraba en etapa de resoluciones previas.

## 25. EVENTOS RELEVANTES

El 21 de Febrero de 2014, se conoció el texto de la sentencia C-555 de 2013 expedida por la Corte Constitucional, respecto a la obligación de revertir los bienes afectos al servicio en los contratos de concesión. Lo que advierte la Corte es que la ley 422 de 1998 y la ley 1341 de 2009, son constitucionales y derogaron la obligación de revertir dichos bienes al Estado, estableciendo que solamente revertirían al Estado los bienes afectos a la prestación del servicio de Telefonía Móvil Celular, que corresponden al periodo anterior a dicha derogatoria. Adicionalmente, indica la Corte que la reversión se puede realizar en su equivalente económico, correspondiendo al Ministerio de TICs establecer la metodología para ello. Dice la corte: "Así pues, entiende esta colegiatura que los bienes afectos al servicio, adquiridos, construidos e instalados, de conformidad con las necesidades y vicisitudes acontecidas, a lo largo de la totalidad de la ejecución de los contratos pactados antes del vigor de las leyes censuradas, corresponden al patrimonio público y, su defensa, es expresión del deber constitucional de proteger el interés general. Observa sí la Corte que, la infraestructura instalada bien puede estar siendo empleada para la prestación de otros servicios adicionales a los concesionados inicialmente, caso en el cual, y en aras de la continuidad de la prestación del servicio, se podrá mediante las correspondientes compensaciones por parte de los ccesionarios, continuar con el servicio, siempre teniendo como norte la defensa y conservación del peculio estatal".

El día 28 de noviembre de 2013, COMCEL S.A. procedió a acogerse al régimen de habilitación general previsto en la Ley 1341 de 2009, "por medio de la cual se definen principios y conceptos sobre la sociedad de la información y la organización de las Tecnologías de la Información y las Comunicaciones –TIC–, se crea la Agencia Nacional de Espectro y se dictan otras disposiciones" para la provisión del servicio de Telefonía Móvil Celular, y solicitó su inscripción e incorporación en el Registro de Proveedores de Redes y Servicios del Ministerio de las TIC.

De acuerdo a lo establecido en la Resolución 2624 del 26 de Julio de 2013, por el cual se otorgó permiso para el acceso, uso y explotación de 30MHz de espectro radioeléctrico para la operación de servicios de radio comunicaciones móviles terrestres en el rango de las frecuencias 2525 a 2540 MHz con 2645 a 2660 MHz de conformidad con los términos y condiciones establecidas en el proceso de selección objetiva contenidos en la resolución 449 de 2013 por un periodo de 10 años.



**25. EVENTOS RELEVANTES (Continuación)**

Durante el año 2013, la Compañía realizó las siguientes donaciones: a)\$20,000 a la Fundación Ellen Riegner de Casas, b)\$140,000 a la Fundación Delirio, c)\$55,000 a la Fundación Hay Festival de Colombia, d)\$330,000 a la Fundación Teleton, e)\$40,000 a la Fundación Hogar Nueva Granada, f)\$80,000 a la Corporación Festival Internacional, g)\$80,000 a la Fundación Protección Héroes de la Paz, h)\$22,000 a la Corporación Treffpunkt Worldwide Group, i)\$150,000 a la Fundación Festival de la Leyenda Vallenata, j)\$360,000 a la Fundación Arte para el Desarrollo, k)\$8,875 al Ministerio de Defensa Nacional, l)144,135 a la Corporación General Gustavo Matamoros, y m)\$3,000 a Best Buddies Colombia.

**Convergencia a Normas Internacionales de Información Financiera:**

De conformidad con lo previsto en la Ley 1314 de 2009 y los decretos reglamentarios 2706 y 2784 de diciembre de 2012, la Compañía está obligada a converger de los principios de contabilidad generalmente aceptados en Colombia (Decreto 2649 de 1993) a las normas de internacionales de información financiera (NIIF o IFRS por sus siglas en inglés) tal y como las emite el IASB (International Accounting Standards Board).

La Compañía pertenece al Grupo 1, cuyo período obligatorio de transición comienza con la preparación del estado de situación financiera de apertura al 1 de enero de 2014 y la emisión de los primeros Estados Financieros comparativos bajo NIIF al 31 de diciembre de 2015.

En cumplimiento con la circular 038 de 2013, la Compañía deberá enviar a la Superintendencia Financiera a más tardar el 30 de junio de 2014 el estado de situación financiera de apertura teniendo en cuenta que el mismo servirá como punto de partida para la contabilización bajo NIIF.

**26. RECLASIFICACIONES**

Algunas cifras de los Estados Financieros del año 2012 han sido reclasificadas para efectos comparativos con el año 2013 que afectaron el capital de trabajo en \$1,426,961,610; las reclasificaciones fueron realizadas en el rubro de Deudores entre corto y largo plazo. Adicional, se realizó reclasificación en el 2012 entre las líneas de gastos de administración y tecnología por \$282,007.



## **CERTIFICACIÓN DE LOS ESTADOS FINANCIEROS**

Los suscritos Representante Legal y Contador Público bajo cuya responsabilidad se prepararon los estados financieros, certificamos:

Que para la emisión de los balances generales, al 31 de diciembre de 2013 y 2012, y de los estados de resultados, de cambios en el patrimonio, de cambios en la situación financiera y de flujos de efectivo, por los años terminados en esas fechas, que conforme al reglamento se ponen a disposición de los accionistas y de terceros, se han verificado previamente las afirmaciones contenidas en ellos y las cifras tomadas fielmente de los libros.

Dichas afirmaciones, explícitas e implícitas, son las siguientes:

**Existencia:** Los activos y pasivos de Comunicación Celular S.A. Comcel S.A., existen en la fecha de corte y las transacciones registradas se han realizado durante el año.


**Integridad:** Todos los hechos económicos realizados han sido reconocidos.

**Derechos y obligaciones:** Los activos representan probables beneficios económicos futuros y los pasivos representan probables sacrificios económicos futuros, obtenidos o a cargo de Comunicación Celular S.A. - Comcel S.A. en la fecha de corte.

**Valuación:** Todos los elementos han sido reconocidos por importes apropiados.

**Presentación y revelación:** Los hechos económicos han sido correctamente clasificados, descritos y revelados.

  
**Juan Carlos Archila Cabal.**  
Representante Legal

  
**Carlos Alberto Torres Rivera.**  
Contador  
Tarjeta Profesional 66592-T

Bogotá, D.C., Colombia  
28 de febrero de 2014.







INFORME ANUAL  
**2013**







Building a better  
working world

## Informe del Revisor Fiscal

A los accionistas de  
Comunicación Celular S.A. - Comcel S.A.

He auditado los estados financieros consolidados adjuntos de Comunicación Celular S.A. - Comcel S.A., que comprenden los balances generales consolidados al 31 de diciembre de 2013 y 2012 y los correspondientes estados consolidados de resultados, de cambios en el patrimonio, de cambios en la situación financiera, de flujos de efectivo por los años terminados en esas fechas y el resumen de las políticas contables significativas y otras notas explicativas.

La Administración es responsable por la preparación y correcta presentación de los estados financieros de acuerdo con los principios de contabilidad generalmente aceptados en Colombia; de diseñar, implementar y mantener el control interno relevante para la preparación y correcta presentación de estados financieros libres de errores materiales, bien sea por fraude o error; de seleccionar y aplicar las políticas contables apropiadas; y, de establecer estimaciones contables razonables en las circunstancias.

Mi responsabilidad es la de expresar una opinión sobre los mencionados estados financieros fundamentada en mis auditorías. Obtuve las informaciones necesarias para cumplir con mis funciones y efectué mis exámenes de acuerdo con normas de auditoría generalmente aceptadas en Colombia. Las citadas normas requieren que una auditoría se planifique y lleve a cabo para obtener seguridad razonable en cuanto a si los estados financieros están libres de errores materiales.

Una auditoría incluye desarrollar procedimientos para obtener la evidencia que respalda las cifras y las revelaciones en los estados financieros. Los procedimientos seleccionados dependen del juicio del auditor, incluyendo la evaluación del riesgo de errores materiales en los estados financieros. En el proceso de evaluar estos riesgos, el auditor considera los controles internos relevantes para la preparación y presentación de los estados financieros, con el fin de diseñar procedimientos de auditoría que sean apropiados en las circunstancias. Así mismo, incluye una evaluación de los principios de contabilidad adoptados y de las estimaciones de importancia efectuadas por la Administración, así como de la presentación en su conjunto de los estados financieros. Considero que mis auditorías me proporcionan una base razonable para emitir mi opinión.

En mi opinión, los estados financieros consolidados adjuntos presentan razonablemente, en todos sus aspectos de importancia, la situación financiera de Comunicación Celular S.A. - Comcel S.A. al 31 de diciembre de 2013 y 2012, los resultados de sus operaciones, los cambios en su situación financiera y los flujos de efectivo por los años terminados en esas fechas, de conformidad con los principios de contabilidad generalmente aceptados en Colombia, promulgados por el Gobierno Nacional, aplicados uniformemente.

Luz Elena Rodríguez  
Revisor Fiscal  
Tarjeta Profesional 25820-T  
Designada por Ernst & Young Audit S.A.S. TR-530

Bogotá D.C., Colombia  
28 de febrero de 2014

Ernst & Young Audit S.A.S  
Bogotá D.C.  
Calle 113 No. 7 - 80  
Torre AR, Piso 3  
Tel: +57 1 484 70 00  
Fax: +57 1 484 74 74

Ernst & Young Audit S.A.S  
Medellín - Antioquia  
Calle 7 Sur No. 42 - 70  
Edificio Forum II, Of. 618  
Tel: +57 4 369 84 00  
Fax: +57 4 369 84 84

Ernst & Young Audit S.A.S  
Cali - Valle del Cauca  
Avenida 4 Norte No. 6N - 61  
Edificio Siglo XXI, Of. 502 | 503  
Tel: +57 2 485 82 80  
Fax: +57 2 661 80 07

Ernst & Young Audit S.A.S  
Barranquilla - Atlántico  
Calle 77B No. 59 - 61  
C.E. de las Américas II, Of. 311  
Tel: +57 5 385 22 01  
Fax: +57 5 369 05 80





**COMUNICACIÓN CELULAR S.A.**

**BALANCES GENERALES CONSOLIDADOS  
AL 31 DE DICIEMBRE DE 2013 Y 2012  
(Expresados en miles de pesos)**

ACTIVO	2013	2012
<b>ACTIVO CORRIENTE:</b>		
Efectivo y equivalentes de efectivo (Nota 3)	\$ 219,854,495	\$ 153,356,564
Deudores, neto (Nota 4)	1,378,788,990	1,683,412,216
Inventarios, neto (Nota 5)	277,087,256	205,711,048
Gastos pagado por anticipado	28,895,524	23,899,664
Total activo corriente	1,904,626,265	2,066,379,492
Inversiones permanentes	8	10,208,347
Filiales a largo plazo (Nota 15)	3,020,311,831	2,298,416,770
Propiedad, planta y equipo, Neto (Nota 6)	6,364,111,188	5,981,483,849
Crédito mercantil, Neto (Nota 7)	167,467,444	191,391,365
Intangibles, Neto (Nota 7)	537,780,943	453,917,507
Cargos diferidos, Neto (Nota 8)	518,603,088	529,125,449
Otros activos (Nota 9)	1,926,618	2,454,501
Valorizaciones (Nota 6)	100,014,033	115,023,308
TOTAL ACTIVO	\$ 12,614,841,418	\$ 11,648,400,588

**PASIVO Y PATRIMONIO**

<b>PASIVO CORRIENTE:</b>		
Obligaciones financieras (Nota 10)	\$ -	\$ 170,329,815
Proveedores y cuentas por pagar (Nota 11)	1,849,638,836	1,664,112,757
Impuestos, gravámenes y tasas (Nota 12)	645,114,841	718,014,027
Obligaciones laborales	47,985,564	44,369,311
Pasivos estimados y provisiones (Nota 13)	583,294,042	503,853,792
Otros pasivos	351,098,661	413,454,185
Total pasivo corriente	3,477,131,944	3,514,133,887
OBLIGACIONES FINANCIERAS A LARGO PLAZO (Nota 10)	1,798,781,000	1,687,761,000
OTROS PASIVOS LARGO PLAZO	84,772,807	56,049,526
IMPUESTOS GRÁVAMENES Y TASAS A LARGO PLAZO (Nota 12)	-	55,444,865
TOTAL PASIVO	5,360,685,751	5,313,389,278
INTERES MINORITARIO	148,931,424	130,145,297
PATRIMONIO DE LOS ACCIONISTAS (Nota 16) Ver estados respectivos	7,105,224,243	6,204,866,013
TOTAL DEL PASIVO Y PATRIMONIO	\$ 12,614,841,418	\$ 11,648,400,588
CUENTAS DE ORDEN (Nota 17)	\$ 8,738,702,370	\$ 4,919,186,290

Las notas adjuntas son parte integral de los estados financieros



JUAN CARLOS ARCHILA CABAL  
Representante Legal



CARLOS ALBERTO TORRES RIVERA  
Contador  
T.P. No. 66592-T



LUZ ELENA RODRIGUEZ  
Revisor Fiscal  
T.P. No. 25820-T  
(Ver mi informe del 28 de febrero de 2014)  
Designada por Ernst & Young  
Audit S.A.S. TR-530


**COMUNICACIÓN CELULAR S.A.**

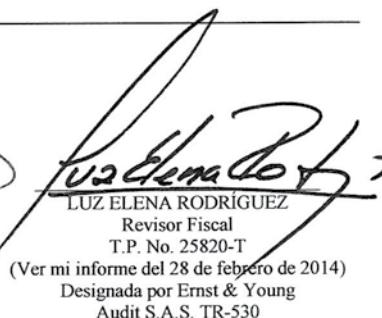
**ESTADOS DE RESULTADOS CONSOLIDADOS  
POR LOS AÑOS TERMINADOS AL 31 DE DICIEMBRE DE 2013 Y 2012  
(Expresados en miles de pesos, excepto la utilidad neta por acción)**

	2013	2012
<b>INGRESOS:</b>		
Servicios de telecomunicaciones:		
Servicios (Nota 18)	\$ 12,134,907,073	\$ 11,439,239,455
Venta de equipos telefónicos	1,355,520,568	948,176,791
Total ingresos	<u>13,490,427,641</u>	<u>12,387,416,246</u>
<b>COSTO DE VENTAS:</b>		
Servicios de telecomunicaciones (Nota 19)	4,945,304,344	4,476,587,099
Depreciación	1,139,973,736	1,035,594,472
Venta equipos telefónicos	1,613,471,413	1,252,543,740
Amortización de la concesión	178,337,589	217,203,197
Total costo de ventas	<u>7,877,087,082</u>	<u>6,981,928,508</u>
UTILIDAD BRUTA	5,613,340,559	5,405,487,738
<b>GASTOS OPERACIONALES:</b>		
Ventas (Nota 20)	823,855,633	834,185,375
Administración (Nota 21)	1,345,088,302	1,066,872,450
Tecnología	66,484,014	62,876,104
Amortización crédito mercantil	23,923,921	23,923,920
Depreciación	62,974,523	53,389,302
Total gastos operacionales	<u>2,322,326,393</u>	<u>2,041,247,151</u>
UTILIDAD OPERACIONAL	3,291,014,166	3,364,240,587
<b>OTROS INGRESOS (GASTOS):</b>		
Intereses, neto	27,631,029	(12,147,269)
Gastos financieros	(140,109,364)	(98,486,794)
Diferencia en cambio, neta	10,688,156	11,045,370
Ingresos (Gastos) netos (Nota 22)	(204,313,412)	24,149,444
Total otros gastos	<u>(306,103,591)</u>	<u>(75,439,249)</u>
UTILIDAD ANTES DE IMPUESTO SOBRE LA RENTA	2,984,910,575	3,288,801,338
IMPUESTO SOBRE LA RENTA (Nota 12)	(918,920,976)	(893,946,581)
UTILIDAD ANTES DE INTERES MINORITARIO	2,065,989,599	2,394,854,757
INTERES MINORITARIO	(18,176,957)	(10,852,221)
UTILIDAD NETA DEL AÑO	<u>\$ 2,047,812,642</u>	<u>\$ 2,384,002,536</u>
UTILIDAD NETA POR ACCIÓN	<u>\$ 1.412</u>	<u>\$ 1.644</u>

Las notas adjuntas son parte integral de los estados financieros

  
**JUAN CARLOS ARCHILA CABALLERO**  
 Representante Legal

  
**CARLOS ALBERTO TORRES RIVERA**  
 Contador  
 T.P. No. 66592-T

  
**LUZ ELENA RODRÍGUEZ**  
 Revisor Fiscal  
 T.P. No. 25820-T  
 (Ver mi informe del 28 de febrero de 2014)  
 Designada por Ernst & Young  
 Audit S.A.S. TR-530

**COMUNICACIÓN CELULAR S.A. - COMCEL S.A.**


**ESTADOS DE CAMBIOS EN EL PATRIMONIO CONSOLIDADOS  
POR LOS AÑOS TERMINADOS AL 31 DE DICIEMBRE DE 2013 Y 2012**  
(Expresados en miles de pesos)


(Ver Nota 16)

	Capital Suscrito y pagado	Superávit de capital	Revalorización del Patrimonio	Superávit (M. Participación)	Reservas	Superávit por Valorizaciones	Utilidades (Pérdidas) Acumuladas	Total Patrimonio
Saldo al 31 de diciembre de 2011	\$ 1,449,967,640	\$ 1,181,454,318	\$ 52,285,814	\$ 220,090,945	\$ 639,191,993	\$ 226,435,271	\$ 1,777,120,567	\$ 5,546,546,548
Movimiento del año	-	-	-	-	-	-	-	-
Pago Dividendos Año 2011	-	70,361,088	(11,291,608)	(220,085,977)	366,159,778	(94,617,125)	(366,159,778)	(255,633,622)
Utilidad neta del año	-	-	-	-	-	-	(1,470,049,449)	(1,470,049,449)
Saldo al 31 de diciembre de 2012	\$ 1,449,967,640	\$ 1,251,815,406	\$ 40,994,206	\$ 4,968	\$ 1,005,351,771	\$ 131,818,146	\$ 2,384,002,536	\$ 6,204,866,013
Movimiento del año	-	1,871	-	8,990,862	1,252,690,537	(25,135,145)	(1,252,690,537)	(16,142,412)
Pago Dividendos Año 2012	-	-	-	-	-	-	(1,131,312,000)	(1,131,312,000)
Utilidad neta del año	-	-	-	-	-	-	2,047,812,642	2,047,812,642
Saldo al 31 de diciembre de 2013	\$ 1,449,967,640	\$ 1,251,817,277	\$ 40,994,206	\$ 8,995,830	\$ 2,258,042,308	\$ 106,683,001	\$ 1,988,723,981	\$ 7,105,224,243

Las notas adjuntas son parte integral de los estados financieros

  
**JUAN CARLOS ARCHILA CABAL**  
 Representante Legal

  
**CARLOS ALBERTO TORRES RIVERA**  
 Contador  
 T.P. No. 66592-T

  
**LUZ ELENA RODRIGUEZ**  
 Revisor Fiscal  
 T.P. No. 25820-T  
 Designada por Ernst & Young  
 Audit S.A.S. TR-530  
 (Ver mi informe del 28 de febrero de 2014)




**COMUNICACIÓN CELULAR S.A - COMCEL S.A.**

**ESTADOS DE FLUJOS DE EFECTIVO CONSOLIDADOS  
POR LOS AÑOS TERMINADOS AL 31 DE DICIEMBRE DE 2013 Y 2012  
(Expresados en miles de pesos)**

	2013	2012
<b>FLUJOS DE EFECTIVO DE LAS ACTIVIDADES DE OPERACIÓN</b>		
Utilidad neta del año	\$ 2,047,812,642	\$ 2,384,002,536
Ajustes para conciliar la utilidad neta con el efectivo neto provisto por las operaciones:		
Depreciación	62,974,523	53,389,302
Depreciación en el costo de ventas	1,139,973,736	1,035,594,472
Amortización de la concesión	179,802,976	217,203,197
Amortización red Edatel	15,998,695	14,467,040
Amortización de diferidos	42,456,130	46,831,777
Amortización crédito mercantil	23,923,921	23,923,920
(Utilidad) en venta de inversiones	(131,266)	(265,029,160)
Superávit método de participación en resultados	-	11,285,355
Pérdida método de participación	20,006	68,418,405
(Utilidad) actualización inversiones en subsidiarias	(10,954,543)	(379,572)
Aumento (disminución) impuesto diferido	(13,208,152)	27,834,280
Provisión, ajustes o bajas a propiedad planta y equipo	449,552,146	458,762,378
Impuestos a la seguridad aplicado a revalorización del patrimonio	(6)	(26,439,030)
Cancelación diferencia en cambio inversiones	-	(11,291,609)
Interés minoritario	18,176,957	10,852,221
Cambios en activos y pasivos operacionales:		
Deudores, neto	507,228,507	615,015,119
Inventarios, neto	(71,376,208)	(29,178,667)
Gastos pagados por anticipado y otros activos	(10,188,016)	1,103,944
Cuentas por pagar	(245,348,442)	33,139,972
Impuestos, gravámenes y tasas	(128,344,051)	(178,793,263)
Obligaciones laborales	3,616,254	(4,329,986)
Pasivos estimados	79,440,250	(88,970,440)
Otros pasivos	(50,742,838)	11,373,043
<b>Efectivo neto provisto por las actividades de operación</b>	<b>4,040,683,221</b>	<b>4,408,785,234</b>
<b>FLUJOS DE EFECTIVO DE LAS ACTIVIDADES DE FINANCIACIÓN</b>		
Incremento (disminución) de obligaciones financieras a corto plazo	(170,329,815)	169,993,765
Aumento (disminución) de obligaciones financieras a largo plazo	111,020,000	(292,129,000)
Aumento cuentas por cobrar filiales largo plazo	(468,275,061)	(2,135,653,051)
Distribución de dividendos	(1,131,312,000)	(1,470,049,449)
<b>Efectivo neto (usado) en las actividades de financiación</b>	<b>(1,658,896,876)</b>	<b>(3,727,837,735)</b>
<b>FLUJOS DE EFECTIVO DE LAS ACTIVIDADES DE INVERSIÓN</b>		
Compra de propiedad, planta y equipo	(2,046,377,736)	(2,195,155,425)
Redención de inversiones	21,299,421	1,554,244,939
Adquisición derechos de usos	(291,617,448)	(22,251,191)
Adiciones a cargos diferidos	1,407,349	(1,657,207)
<b>Efectivo neto utilizado por las actividades de inversión</b>	<b>(2,315,288,414)</b>	<b>(664,818,884)</b>
<b>EFFECTIVO NETO PROVISTO DURANTE EL AÑO</b>	<b>66,497,931</b>	<b>16,128,615</b>
<b>EFFECTIVO Y EQUIVALENTES DE EFECTIVO AL PRINCIPIO DEL AÑO</b>	<b>153,356,564</b>	<b>137,227,949</b>
<b>EFFECTIVO Y EQUIVALENTES DE EFECTIVO AL FINAL DEL AÑO</b>	<b>\$ 219,854,495</b>	<b>\$ 153,356,564</b>


Las notas adjuntas son parte integral de los estados financieros



JUAN CARLOS ARCHILA CABAL  
Representante Legal



CARLOS ALBERTO TORRES RIVERA  
Contador  
T.P. No. 66592-T



LUZ ELENA RODRIGUEZ  
Revisor Fiscal  
T.P. No. 25820-T  
(Ver mi informe del 28 de febrero de 2014)  
Designada por Ernst & Young  
Audit S.A.S. TR-530



**COMUNICACIÓN CELULAR S.A - COMCEL S.A.**

**ESTADOS DE CAMBIOS EN LA SITUACIÓN FINANCIERA CONSOLIDADOS  
POR LOS AÑOS TERMINADOS AL 31 DE DICIEMBRE DE 2013 Y 2012  
(Expresados en miles de pesos)**

	2013	2012
<b>RECURSOS FINANCIEROS PROVISTOS POR:</b>		
Operaciones:		
Utilidad neta del año	\$ 2,047,812,642	\$ 2,384,002,536
Depreciación	1,202,948,259	1,088,983,774
Provisión, ajustes y bajas a propiedad, planta y equipo	449,552,145	458,762,378
Amortización de intangibles	195,801,671	231,670,242
(Utilidad) en venta de inversiones	(131,265)	(265,029,160)
Amortización crédito mercantil	23,923,921	23,923,920
Aumento impuesto diferido	(13,208,152)	27,834,280
Interés Minoritario	18,176,957	10,852,221
Pérdida actualización inversiones en subsidiarias	(10,954,543)	(379,572)
Superavit método de participación en resultados	-	11,285,355
Impuestos a la seguridad aplicado a revalorización del patrimonio	(6)	(26,439,030)
Aumento en otros pasivos	(28,723,281)	5,384,979
Redención de inversiones	21,299,421	1,554,244,939
Pérdida método de participación	20,006	68,418,405
Capital de trabajo provisto por las operaciones	<u>3,906,517,775</u>	<u>5,573,515,267</u>
Total Origen de Fondos	<u>3,906,517,775</u>	<u>5,573,515,267</u>
<b>RECURSOS FINANCIEROS UTILIZADOS EN:</b>		
Adquisición de propiedad, planta y equipo	2,046,377,736	2,195,155,425
Distribución de dividendos	1,131,312,000	1,470,049,449
Cuentas por cobrar filiales a largo plazo	468,275,061	2,135,653,050
Aumento en cargos diferidos	(43,863,480)	(45,174,570)
Efecto de la consolidación sobre activos y pasivos	304,015,159	86,883,438
Obligaciones financieras largo plazo	(111,020,000)	292,129,000
Adquisición derechos de uso	291,617,448	22,251,191
Aumento en impuestos, gravámenes y tasas largo plazo	<u>(55,444,865)</u>	<u>(2,096,294)</u>
Total Aplicación de Fondos	<u>4,031,269,059</u>	<u>6,154,850,689</u>
(DISMINUCIÓN) EN EL CAPITAL DE TRABAJO	<u>\$ (124,751,284)</u>	<u>\$ (581,335,422)</u>





**COMUNICACIÓN CELULAR S.A - COMCEL S.A.**

**ESTADOS DE CAMBIOS EN LA SITUACIÓN FINANCIERA CONSOLIDADOS**  
**(Continuación)**  
**POR LOS AÑOS TERMINADOS AL 31 DE DICIEMBRE DE 2013 Y 2012**  
**(Expresados en miles de pesos)**

	2013	2012
Análisis de los cambios en el capital de trabajo:		
Aumento (disminución) de los activos corrientes		
Efectivo y equivalentes de efectivo	\$ 66,497,931	\$ 16,128,615
Deudores, neto	(304,623,226)	(854,822,878)
Inventarios	71,376,208	8,178,626
Gastos pagados por anticipado	4,995,860	(19,605,442)
Total activo corriente	<u>(161,753,227)</u>	<u>(850,121,079)</u>
Disminución (aumento) de los pasivos corrientes		
Obligaciones financieras	170,329,815	(169,993,765)
Cuentas por pagar	(185,526,079)	121,313,780
Impuestos, gravámenes y tasas	72,899,186	178,611,893
Obligaciones laborales	(3,616,253)	3,479,769
Pasivos estimados y provisiones	(79,440,250)	183,196,901
Otros pasivos	62,355,524	(47,822,921)
Total pasivo corriente	<u>37,001,943</u>	<u>268,785,657</u>
 (DISMINUCIÓN) EN EL CAPITAL DE TRABAJO	 <u>\$ (124,751,284)</u>	 <u>\$ (581,335,422)</u>

Las notas adjuntas son parte integral de los estados financieros



JUAN CARLOS ARCHILA CABALLERO  
 Representante Legal



CARLOS ALBERTO TORRES RIVERA  
 Contador  
 T.P. No. 66592-T



LUZ ELENA RODRÍGUEZ  
 Revisor Fiscal  
 T.P. No. 25820-T  
 (Ver mi informe del 28 de febrero de 2014)  
 Designada por Ernst & Young  
 Audit S.A.S. R-530

**COMUNICACIÓN CELULAR S.A. – COMCEL S.A.  
NOTAS A LOS ESTADOS FINANCIEROS CONSOLIDADOS  
POR LOS AÑOS TERMINADOS EN 31 DE DICIEMBRE DE 2013 Y 2012  
(Expresados en miles de pesos y miles de dólares norteamericanos)**

**1. DESCRIPCIÓN DE LA COMPAÑÍA**

**Operación de la Compañía**

Comcel S.A. (la Compañía) es una sociedad anónima de economía mixta del orden nacional, constituida por escritura pública No 588 del 14 de febrero de 1992 de la Notaría 15 del Círculo de Bogotá, con una duración hasta el 14 de febrero de 2082. Su objeto social consiste en la prestación del servicio de telefonía móvil celular en las regiones Oriental, Occidental y Costa de Colombia, de acuerdo con las concesiones otorgadas por el Ministerio de Comunicaciones.

El accionista América Móvil tiene el número mínimo que constituye la mayoría decisoria tanto en la Junta Directiva como en la Asamblea General de Accionistas y ejerce una influencia dominante en las decisiones de estos órganos y ostenta una situación de control según lo dispuesto en el artículo 260 del Código de Comercio.

**2. POLÍTICAS Y PRÁCTICAS CONTABLES**

Los registros contables de la Compañía siguen las normas establecidas en los Decretos 2649 y 2650 de 1993 y otras normas complementarias, algunas de las cuales se resumen a continuación:

**a) Base de presentación**

Los Estados Financieros adjuntos han sido preparados con base en los registros contables mantenidos bajo la norma del costo histórico y de acuerdo con principios contables generalmente aceptados en Colombia contenidos en el Decreto Reglamentario 2649 de 1993 y en otras normas y resoluciones emitidas por entidades de vigilancia y control. Estos principios y políticas contables podrían diferir en ciertos aspectos con otras normas internacionales de contabilidad.

**b) Reconocimiento de ingresos**

Los ingresos de la Compañía comprenden: tiempo al aire, rentas mensuales, transporte de llamada, otros servicios (incluye roaming, servicios de valor agregado, servicio de datos y otros servicios adicionales) y venta de teléfonos celulares.

En general los ingresos se reconocen cuando se presta el servicio; los cuales pueden ser bajo la modalidad de prepago (tarjetas prepagadas o pines y cargas electrónicas) o postpago (contrato). En ambos casos, los ingresos por servicios se reconocen cuando los clientes lo consumen o en su defecto cuando la tarjeta o carga en el caso de prepago, expira.

La renta mensual es facturada anticipadamente; se reconoce como ingreso cuando se presta el servicio. Los ingresos por concepto de interconexión, se reconocen al momento en que el servicio es prestado. Dichos servicios son facturados con base en las tarifas acordadas con los operadores o regulados por la Comisión de Regulación de Comunicaciones (CRC). Los ingresos por concepto de venta de teléfonos celulares, los cuales en su mayoría se realizan a distribuidores autorizados, son registrados como ingresos al momento en que se facturan al distribuidor o al cliente.

**c) Costos de los equipos celulares**

El costo de los equipos celulares es reconocido en resultados al momento en que se reconocen los ingresos correspondientes.

**d) Servicios de telecomunicaciones - costos de interconexión**

El costo de interconexión está representado por el costo de terminación de llamadas en las redes de otros



## **2. POLÍTICAS Y PRÁCTICAS CONTABLES (Continuación)**

operadores. Los costos de enlaces entre la red fija y la red celular, los pagos por concepto de larga distancia y las rentas por uso de infraestructura (enlaces y puertos), son reconocidos como costo en el momento en que el servicio es recibido.

### **e) Efectivo y equivalentes de efectivo**

El efectivo y las inversiones temporales están representados principalmente por depósitos bancarios e inversiones de alta liquidez con vencimiento a tres meses o menos de su fecha de adquisición.

### **f) Inversiones**

Las inversiones en subordinadas controladas administrativa o económicamente por Comunicación Celular S.A., se registran por el método de participación. Bajo este método las inversiones en acciones o participaciones en sociedades se contabilizan inicialmente al costo. Al cierre del ejercicio dichas inversiones se ajustan por los cambios subsecuentes en el patrimonio de la subordinada. La participación en las utilidades de la subordinada una vez eliminadas las utilidades no realizadas de transacciones entre vinculadas, es registrada como mayor costo de la inversión con abono a ingresos no operacionales y la participación en las demás cuentas patrimoniales es registrada como mayor valor de la inversión, con abono a superávit método de participación.

En el caso de pérdidas, las disminuciones en el patrimonio de la subordinada reducen el costo de inversión, con cargo a resultados. Cuando en el registro de pérdidas recurrentes o de disminuciones patrimoniales, el valor de la inversión llega a cero, se abandona el método de participación patrimonial.

### **g) Crédito mercantil**

El crédito mercantil en 2013 y 2012 corresponde al exceso pagado en la compra de la subsidiaria Telmex Colombia S.A., el cual se registró al costo, se amortiza mediante el método de línea recta a diez años.

### **h) Publicidad**

Todos los gastos de publicidad son registrados conforme se incurren.

### **i) Criterio de importancia relativa**

Un hecho económico tiene importancia relativa cuando, debido a su naturaleza, cuantía, y a las circunstancias que lo rodean, su conocimiento o desconocimiento, puede alterar significativamente las decisiones económicas de los usuarios de la información. Los Estados Financieros desglosan los rubros específicos conforme a las normas legales o aquellos que representan el 5% o más del activo total, del activo corriente, del pasivo total, del pasivo corriente, del capital de trabajo, del patrimonio y de los ingresos, según el caso. Además, se describen montos inferiores cuando se considera que puede contribuir a una mejor interpretación de la información financiera.

### **j) Provisión para deudores**

Representa la cantidad estimada necesaria para suministrar una protección adecuada contra pérdidas en cartera de clientes. A 31 de diciembre de 2013 y 2012 las deudas relativas a usuarios y operadoras se castigaron cuando su antigüedad superó los ciento cincuenta (150) días.

### **k) Cargos diferidos y gastos pagados por anticipado**

En el activo corriente se incluyen pagos por anticipado por primas de seguros y contratos de servicios técnicos, amortizados de acuerdo con el plazo de las pólizas o contratos correspondientes.

A largo plazo se registran gastos correspondientes a bienes y servicios recibidos, los cuales se amortizan en el término de duración del proyecto específico que los originó.

### **l) Inventarios**

Son valorizados al costo promedio, que no excede el valor de reposición. El costo de las mercancías y equipos en tránsito es determinado con base en el costo específico de la factura, más todos los gastos relacionados.

### **m) Propiedad, planta y equipo, neto.**

Son registrados al costo, la vida útil estimada de los activos es como sigue:

## 2. POLÍTICAS Y PRÁCTICAS CONTABLES (Continuación)

	2013	2012
Construcciones y edificaciones	20	20
Maquinaria y equipo (No electrónico)	10	10
Maquinaria y equipo (Electrónico)	5	5
Equipo de oficina	10	10
Equipo de comunicación	10	10
Equipo de computación	5	5
Flota y equipo de transporte	5	5

Los activos que han cumplido su vida útil, se encuentran totalmente depreciados, por lo que su valor en libros es cero.

No se estima valor residual alguno para los activos, por considerar que éste no es relativamente importante.

Los gastos de reparación y mantenimiento se cargan a resultados a medida en que se incurren.

### n) Intangibles, neto

Los costos directamente relacionados con la adquisición y renovación de las Concesiones de telefonía móvil celular y sus correspondientes ajustes por inflación hasta 2006, se amortizan por el método de línea recta.

### o) Obligaciones laborales

Las provisiones por este concepto cubren las prestaciones legales a favor de los empleados.

Las leyes laborales prevén el pago de compensación diferida a ciertos empleados en la fecha de su retiro de la Compañía. El importe que reciba cada empleado depende de la fecha de ingreso, modalidad de contratación y salario. Además, en ciertos casos, se reconocen intereses al 12% anual sobre los montos acumulados a favor de cada empleado. En caso de retiro injustificado, el empleado tiene derecho a recibir pagos adicionales que varían de acuerdo con el tiempo de servicio y sueldo. El pasivo por dichas obligaciones se contabiliza bajo la presunción de retiro voluntario. Las leyes laborales requieren que las empresas paguen pensiones de jubilación a los empleados que cumplan ciertos requisitos de edad y tiempo de servicio. Sin embargo, el Instituto de Seguros Sociales o los fondos privados de pensiones, han asumido esta obligación.

### p) Divisas

Las transacciones y saldos en moneda extranjera son convertidos a pesos colombianos a la tasa representativa del mercado certificada por la Superintendencia Financiera (antes Superintendencia Bancaria) a la fecha de cierre. La diferencia en cambio originada en transacciones en moneda extranjera se contabiliza de la siguiente manera:

- Como mayor o menor valor del equipo en montaje desde la fecha de su importación hasta el momento en que el equipo entra en operación.
- Como mayor o menor valor del inventario desde la fecha de su importación hasta el momento en que la mercancía ingresa a la bodega.
- Como ingreso o gasto financiero según corresponda.

Las tasas de cambio utilizadas para ajustar los saldos resultantes en dólares americanos fueron de \$1,926.83 (Pesos) y \$1,768.23 (pesos) por US\$1, respectivamente al 31 de diciembre de 2013 y 2012.





**2. POLÍTICAS Y PRÁCTICAS CONTABLES (Continuación)**

**q) Impuestos, gravámenes y tasas**

La provisión para impuesto sobre la renta se calcula a la tasa oficial del 34% en 2013 (esta tasa incluye tanto el impuesto de renta del 25% como el impuesto para la equidad CREE del 9%) y del 33% en 2012, su registro se hace por el método de causación, sobre la mayor entre la renta presuntiva y la renta líquida fiscal.

**r) Principios de consolidación**

Los Estados Financieros Consolidados incluyen las cuentas de la Compañía y de sus subordinadas, entendiéndose por subordinación el poder de un ente económico de disponer que en el período siguiente le transfieran las utilidades.

En cumplimiento de la circular No. 005 de fecha 6 de abril de 2000 establece que no se consolidan aquellos subordinados que se encuentren en proceso de liquidación o se hayan liquidado, por lo cual no hacen parte del consolidado las Compañías Megacanales S.A.S. y The Now Operation S.A.S., las cuales fueron liquidadas en abril de 2013.

El 28 de diciembre de 2012, la junta directiva de la Compañía autorizó el proceso de negociación y venta de las acciones poseídas en América Móvil Perú S.A.C (antes Telmex Perú), dicha operación fue realizada en esa misma fecha con Sercotel S.A. de C.V. por valor de \$1,429,632,780 (US\$807,000) y se materializó mediante la firma de un contrato de venta de acciones pagadero a los cinco días posteriores a la firma del mismo y una vez el vendedor (en este caso Comcel S.A.) haga entrega de los correspondientes certificados de costo fiscal emitidos por el ente regulador de Perú.

Los Estados Financieros de Telmex Colombia S.A., fueron homogeneizados a políticas contables colombianas identificándose diferencia en los siguientes conceptos:

	<b>2013</b>	<b>2012</b>
Depreciación	\$ 3,642,705	\$ (2,542,937)
Amortización prima estabilidad jurídica	1,298,748	1,298,748
Total efecto	<u>\$ 4,941,453</u>	<u>\$ (1,244,189)</u>

Todas las cuentas entre las Compañías y sus transacciones han sido eliminadas en la consolidación. Las Compañías subordinadas son:

Compañía subordinada	Porcentaje de participación patrimonial		Modalidad
	<b>2013</b>	<b>2012</b>	
Infracel S.A. ESP	94.56%	94.56%	Directa
Telmex Colombia S.A.	93.65%	93.65%	Directa
Megacanales S.A.S (Liquidada)	0.00%	99.99%	Directa
The Now Operation S.A.S (Liquidada)	0.00%	99.99%	Directa



## 2. POLÍTICAS Y PRÁCTICAS CONTABLES (Continuación)

El valor en miles de los activos, pasivos y patrimonio de Megacanales S.A.S., al 31 de diciembre de 2012 se detalla a continuación:

	<b>2012</b>
<b>Activo</b>	\$ 4,080,612
<b>Pasivo</b>	214,671
<b>Patrimonio</b>	<u>3,865,941</u>
Capital suscrito y pagado	150,000
Prima en colocación de acciones	489,300
Reservas	1,899,864
Utilidades acumuladas	<u>1,326,777</u>

Los Estados Financieros de la subsidiaria tienen la misma fecha de corte que la matriz.

El valor en miles de los activos, pasivos y patrimonio de The Now Operation S.A.S., al 31 de diciembre de 2012 se detalla a continuación:

	<b>2012</b>
<b>Activo</b>	\$ 6,962,161
<b>Pasivo</b>	621,925
<b>Patrimonio</b>	<u>6,340,236</u>
Capital suscrito y pagado	100,000
Reservas	948,209
Utilidades acumuladas	<u>5,292,027</u>

Los Estados Financieros de la subsidiaria tienen la misma fecha de corte que la matriz.

El valor en miles de los activos, pasivos y patrimonio de Infracel S.A. E.S.P, a 31 de diciembre de 2013 y 2012 se detalla a continuación:

	<b>2013</b>	<b>2012</b>
<b>Activo</b>	\$ 108,760,783	\$ 82,127,851
<b>Pasivo</b>	43,388,650	38,195,247
<b>Patrimonio</b>	<u>65,372,133</u>	<u>43,932,604</u>
Capital suscrito y pagado	1,250,000	1,250,000
Revalorización del patrimonio	99	99
Superávit por valorización	3,333	3,333
Reservas	42,700,111	40,525,278
Utilidad del año	21,439,529	2,174,833
Pérdidas acumuladas	(20,939)	(20,939)
Ingresos por servicios	<u>104,498,313</u>	<u>112,400,926</u>

Los Estados Financieros de la subsidiaria tienen la misma fecha de corte que la matriz.



**2. POLÍTICAS Y PRÁCTICAS CONTABLES (Continuación)**

El valor en miles de los activos, pasivos y patrimonio de Telmex Colombia S.A. Consolidado con Telmex Telecomunicaciones S.A. E.S.P a 31 de diciembre de 2013 y 2012 se detalla a continuación:

	<b>2013</b>	<b>2012</b>
<b>Activo</b>	\$ 3,084,322,006	\$ 3,011,450,646
<b>Pasivo</b>	826,087,036	1,023,811,520
<b>Patrimonio</b>	<u>2,258,234,970</u>	<u>1,987,639,126</u>
Capital suscrito y pagado	349,308,981	349,308,981
Superávit de capital	1,283,519,120	1,283,504,166
Reservas	64,139,236	40,283,564
Superávit por valorizaciones	64,184,673	54,090,130
Utilidad del ejercicio	261,017,620	161,419,437
(Utilidades) y pérdidas y acumuladas	236,065,340	99,032,848
Ingresos por servicios	<u>5,220,428,626</u>	<u>4,726,285,589</u>

Los Estados Financieros de la subsidiaria tienen la misma fecha de corte que la matriz.

**Efectos de la consolidación en los activos, pasivos, patrimonio y resultados de la matriz**

	<b>Cifras antes de la consolidación</b>		<b>Cifras después de consolidación</b>	
	<b>2013</b>	<b>2012</b>	<b>2013</b>	<b>2012</b>
Total activos	\$ 11,828,927,139	\$ 10,895,673,491	\$ 12,614,841,418	\$ 11,648,400,588
Total pasivos	4,756,143,625	4,723,245,487	5,360,685,751	5,313,389,278
Intereses minoritarios	-	-	148,931,424	130,145,297
Total patrimonio	7,072,783,514	6,172,428,004	7,105,224,243	6,204,866,013
Total resultados	2,047,812,642	2,384,002,536	2,047,812,642	2,384,002,536

**Conciliación de la utilidad de la matriz y los resultados de sus filiales con la utilidad consolidada:**

	<b>2013</b>	<b>2012</b>
Utilidad Comcel S.A.	\$ 2,047,812,642	\$ 2,384,002,536
Utilidad Infracel S.A.	21,439,529	2,174,833
Utilidad Telmex Colombia S.A.	261,017,619	161,419,437
Total	<u>2,330,269,790</u>	<u>2,547,596,806</u>
Método participación Infracel S.A. ESP	(20,273,219)	(2,056,523)
Método participación Telmex Colombia S.A.	(244,443,001)	(151,169,302)
Intereses minoritarios	(17,740,928)	(10,368,445)
Total	<u>\$ 2,047,812,642</u>	<u>\$ 2,384,002,536</u>

## 2. POLÍTICAS Y PRÁCTICAS CONTABLES (Continuación)

### s) Valorizaciones

Resultan de comparar el valor neto en libros de los activos fijos y el valor técnicamente determinado por evaluadores externos contratados para este fin.

### t) Estimaciones contables

La preparación de Estados Financieros de conformidad con principios de contabilidad generalmente aceptados en Colombia requiere que la Gerencia haga algunas estimaciones y presunciones que afectan los montos reportados de activos y pasivos y los montos de ingresos y gastos durante el periodo de reporte.

### u) Contabilización de contingencias

A la fecha de emisión de los Estados Financieros, pueden existir condiciones que resulten en pérdidas para la Compañía, pero que solo se conocerán si en el futuro, determinadas circunstancias se presentan. Dichas situaciones son evaluadas por la Administración y los asesores legales en cuanto a su naturaleza, la probabilidad de que se materialicen y los importes involucrados, para decidir sobre los cambios a los montos provisionados y/o revelados. Este análisis incluye los procesos legales vigentes en contra.

La Compañía contabiliza provisiones para cubrir pasivos estimados y contingencias de pérdidas probables. Los demás pasivos contingentes no se reconocen en los Estados Financieros pero se revelan en notas a los Estados Financieros, a menos que la posibilidad de que se desembolse un flujo económico sea remota. Un activo contingente no se reconoce en los Estados Financieros, pero se revela cuando su grado de contingencia es probable.

### v) Utilidad neta por acción

Es determinada con base en el promedio de las acciones en circulación durante el año.

### w) Impuesto diferido

A partir del año 2007 la compañía registra el impuesto diferido ocasionado principalmente por la diferencia en los métodos de depreciación usados en el pasado (línea recta para efectos fiscales y, reducción de saldos para efectos contables).

## 3. EFECTIVO Y EQUIVALENTES DE EFECTIVO

	<b>2013</b>	<b>2012</b>
Depósitos temporales en bancos nacionales	\$ 170,133,818	\$ 120,952,704
Depósitos temporales en bancos extranjeros	34,900,247	1,626,868
Efectivo	14,820,430	30,776,992
	<u>\$ 219,854,495</u>	<u>\$ 153,356,564</u>

Estos recursos se encuentran sin ningún tipo de restricciones.

ESPACIO EN BLANCO



## 4. DEUDORES, NETO

	<b>2013</b>	<b>2012</b>
Clientes	\$ 683,652,338	\$ 489,327,294
Vinculados económicos (Nota 15)	350,699,457	880,427,290
Cuentas corrientes comerciales	237,540,904	118,523,062
Anticipos de impuestos y contribuciones	122,607,776	200,609,390
Varios	42,798,728	49,998,218
Anticipos y avances	15,281,646	30,487,174
Trabajadores	63,434	133,405
	<u>1,452,644,283</u>	<u>1,769,505,833</u>
Provisión para cuentas de dudoso recaudo	<u>(73,855,293)</u>	<u>(86,093,617)</u>
	<u>\$ 1,378,788,990</u>	<u>\$ 1,683,412,216</u>

## Movimiento de la provisión de cartera

	<b>2013</b>	<b>2012</b>
Saldo inicial	\$ (86,093,617)	\$ (100,029,438)
Otros efectos en subsidiarias	(85,609)	922,255
Provisión del año	(142,068,621)	(104,722,200)
Castigos	160,593,354	161,509,258
Recuperaciones	(6,200,800)	(43,773,492)
Saldo final	<u>\$ (73,855,293)</u>	<u>\$ (86,093,617)</u>

ESPACIO EN BLANCO

**5. INVENTARIOS, NETO**

	<b>2013</b>	<b>2012</b>
Equipos telefónicos	\$ 272,905,998	\$ 200,850,346
Tarjetas	7,941,158	9,390,190
Merchandising	1,850,801	1,802,875
Repuestos y accesorios	489,920	204,474
Inventarios en tránsito	166,157	166,092
Materiales, repuestos	1,939	1,939
Subtotal	<u>283,355,973</u>	<u>212,415,916</u>
Provisión obsolescencia	<u>(6,268,717)</u>	<u>(6,704,868)</u>
	<u>\$ 277,087,256</u>	<u>\$ 205,711,048</u>

**Movimiento de la provisión de inventario**

	<b>2013</b>	<b>2012</b>
Saldo inicial	\$ (6,704,868)	\$ (7,370,992)
Provisión del año	-	(859,124)
Castigos	436,151	1,525,248
Saldo final	<u>\$ (6,268,717)</u>	<u>\$ (6,704,868)</u>

ESPACIO EN BLANCO





**6. PROPIEDAD, PLANTA Y EQUIPO, NETO**  
2013

	Costo Ajustado	Depreciación Acumulada	Provisión Obsolescencia	Valor neto contable	Valorización	Total Activo Fijo con Avalúo
Terrenos	\$ 82,788,775	\$ -	\$ -	\$ 82,788,775	\$ 16,953,957	\$ 99,742,732
Construcciones en curso	2,155,343	-	-	2,155,343	-	2,155,343
Maquinaria y equipo en montaje	1,063,901,473	-	-	1,063,901,473	-	1,063,901,473
Construcciones y edificaciones	106,941,885	(47,569,657)	-	59,372,228	35,694,376	95,066,604
Maquinaria y equipo	3,353,839,774	(1,585,232,537)	(1,056,556)	1,767,550,681	32,601,301	1,800,151,982
Equipo de oficina	257,891,206	(95,520,670)	-	162,370,536	718,945	163,089,481
Equipo de computación	1,811,495,046	(901,684,701)	-	909,810,345	-	909,810,345
Equipo de comunicación	7,748,687,651	(5,452,864,194)	(12,907,989)	2,282,915,468	11,996,016	2,294,911,484
Flota y equipo de transporte	11,817,882	(8,012,092)	-	3,805,790	2,032,014	5,837,804
Acueducto, plantas y redes	862,135	(862,135)	-	-	-	-
Armamento y vigilancia	80,467	(47,073)	-	33,394	17,424	50,818
Equipo en tránsito	29,377,316	-	-	29,377,316	-	29,377,316
Activos en leasing	5,411,009	(5,381,170)	-	29,839	-	29,839
<b>Total</b>	<b>\$ 14,475,249,962</b>	<b>\$ (8,097,174,229)</b>	<b>\$ (13,964,545)</b>	<b>\$ 6,364,111,188</b>	<b>\$ 100,014,033</b>	<b>\$ 6,464,125,221</b>

	Costo Ajustado	Depreciación Acumulada	Provisión Obsolescencia	Valor neto contable	Valorización	Total Activo Fijo con Avalúo
Terrenos	\$ 82,788,775	\$ -	\$ -	\$ 82,788,775	\$ 16,544,549	\$ 99,333,324
Construcciones en curso	1,392,678	-	-	1,392,678	-	1,392,678
Maquinaria y equipo en montaje	769,379,012	-	-	769,379,012	-	769,379,012
Construcciones y edificaciones	106,954,763	(42,272,162)	-	64,682,601	25,431,958	90,114,559
Maquinaria y equipo	2,940,793,889	(1,238,111,502)	(1,141,268)	1,701,541,119	29,688,749	1,731,229,868
Equipo de oficina	228,477,380	(77,497,324)	-	150,980,056	806,699	151,786,755
Equipo de computación	1,466,971,996	(613,673,448)	-	853,298,548	-	853,298,548
Equipo de comunicación	7,307,591,155	(4,958,693,843)	(9,713,710)	2,339,183,602	38,869,739	2,378,053,341
Flota y equipo de transporte	10,677,928	(7,245,388)	-	3,432,540	3,577,210	7,009,750
Acueducto, plantas y redes	862,135	(862,135)	-	-	102,267	102,267
Armamento y vigilancia	80,467	(43,320)	-	37,147	2,137	39,284
Equipo en tránsito	14,718,144	-	-	14,718,144	-	14,718,144
Activos en leasing	5,483,007	(5,433,380)	-	49,627	-	49,627
<b>Total</b>	<b>\$ 12,936,171,329</b>	<b>\$ (6,943,832,502)</b>	<b>\$ (10,854,978)</b>	<b>\$ 5,981,483,849</b>	<b>\$ 115,023,308</b>	<b>\$ 6,096,507,157</b>

## 6. PROPIEDAD, PLANTA Y EQUIPO, NETO (Continuación)

Para los años 2013 y 2012 la Compañía, tenía debidamente contratadas las pólizas que protegen los activos, las cuales contemplan las coberturas de incendio, terremoto, explosión, asonada, motín, actos terroristas, daños a equipos de tecnología y a los vehículos.

Para todas las clases de activos fijos de la Compañía el método de valuación es el del costo, con el método de depreciación por línea recta. Los avalúos por política contable y de acuerdo con lo establecido en el Art. 64 del Decreto 2649 de 1993, se realizan cada tres (3) años.

El último avalúo se realizó con corte 31 de diciembre 2013, por parte de la firma Pricewaterhouse Coopers Asesores Gerenciales Ltda., bajo la metodología de valor de mercado, la cual se basa en múltiplos o precios de transacciones de mercado que involucran la venta de activos comparables, frecuentes y verificables. Para los que no se evidencia un mercado frecuente se empleó la metodología del costo de reposición depreciado, asumiendo que no se producirá una interrupción abrupta del negocio que neutralice el criterio de compañía en marcha.

En la actualidad no existen restricciones o gravámenes sobre la propiedad, planta y equipo de la compañía.

## 7. CRÉDITO MERCANTIL E INTANGIBLES, NETO

### CRÉDITO MERCANTIL, NETO

El crédito mercantil corresponde al exceso pagado en la compra de Telmex Colombia S.A., el cual se registra al costo y se amortiza mediante el método de línea recta a 10 años, según vigencia de la licencia de Telmex Colombia.


Composición de la cuenta a 31 de diciembre:

	<b>2013</b>	<b>2012</b>
Crédito mercantil	\$ 239,239,208	\$ 239,239,208
Amortización acumulada	<u>(71,771,764)</u>	<u>(47,847,843)</u>
	<u>\$ 167,467,444</u>	<u>\$ 191,391,365</u>

### INTANGIBLES (Contrato de concesión, licencia y derecho habilitante), NETO

Las concesiones consisten en el derecho de establecer y desarrollar el negocio respectivamente, de telefonía móvil celular en la región Oriental, Occidental y Norte del país. Las concesiones se obtuvieron en una licitación fundamentada no solo en el precio ofrecido, sino en el lleno de una serie de requisitos técnicos, capacidad operativa, experiencia de sus afiliados en la telefonía celular y en su capacidad financiera y de planeación. Las concesiones originales fueron otorgadas por un término de 10 años que comenzaron el 28 de marzo de 1994. De acuerdo con los contratos firmados con el Ministerio de Comunicaciones el 30 de enero de 1997, el término de las concesiones fue extendido hasta el 2014 a cambio de pagos adicionales por US\$67,179. En abril de 1998 y mayo de 1999, se adquirieron las licencias de valor agregado para la zona Oriente y Costa, respectivamente, las cuales fueron expedidas por un término de 10 años. En enero de 1999 y agosto de 1998, se adquirieron las licencias de servicios al portador por \$165,522, \$246,149 y \$165,522 para la zona Oriente, Occidente y Costa respectivamente, las cuales fueron expedidas por un término de 10 años. Adicionalmente se realizan pagos trimestrales al Ministerio de Comunicaciones por regalías, en un monto equivalente al 5% y 3% respectivamente, de los ingresos brutos por el uso de las frecuencias asignadas.

El día 28 de noviembre de 2013, COMCEL S.A. procedió a acogerse al régimen de habilitación general previsto en la Ley 1341 de 2009, "por medio de la cual se definen principios y conceptos sobre la sociedad de la información y la organización de las Tecnologías de la Información y las Comunicaciones –TIC–, se crea la Agencia Nacional de Espectro y se dictan otras disposiciones" para la provisión del servicio de Telefonía Móvil Celular, y solicitó su inscripción e incorporación en el Registro de Proveedores de Redes y Servicios del Ministerio de las TIC.



**7. CRÉDITO MERCANTIL E INTANGIBLES, NETO (Continuación)**
**INTANGIBLES (Contrato de concesión, licencia y derecho habilitante), NETO (Continuación)**

De acuerdo a lo establecido en la Resolución 2624 del 26 de Julio de 2013, por el cual se otorgó permiso para el acceso, uso y explotación de 30MHz de espectro radioeléctrico para la operación de servicios de radio comunicaciones móviles terrestres en el rango de las frecuencias 2525 a 2540 MHz con 2645 a 2660 MHz de conformidad con los términos y condiciones establecidas en el proceso de selección objetiva contenidos en la resolución 449 de 2013 por un periodo de 10 años.

El Ministerio de Tecnologías de la Información y las Comunicaciones le otorgó a COMUNICACIÓN CELULAR S.A. – COMCEL S.A., permiso para el acceso, uso y explotación de 5MHz de espectro radioeléctrico para la operación de servicios de radiocomunicaciones móviles terrestres; el término de duración del permiso es de diez (10) años contados a partir del 20 de octubre de 2011.

Composición de la cuenta a 31 de diciembre:

	<b>2013</b>	<b>2012</b>
Concesión licencia (1)	\$ 1,863,451,390	\$ 1,863,451,390
Amortización acumulada licencia (1)	(1,863,451,390)	(1,702,287,271)
Derecho habilitante 5Mhz - 4G LTE (2)	149,532,870	29,516,898
Amortización acumulada (2)	(9,395,392)	(3,443,637)
	<u>140,137,478</u>	<u>187,237,380</u>
Derechos en fideicomiso (3)	304,057,188	240,874,005
Amortización acumulada (3)	(79,104,155)	(63,105,460)
Derechos en redes (4)	216,967,724	127,813,623
Licencias de telecomunicaciones	15,575,107	15,575,107
Derechos - suscriptores	1,994,553	1,994,553
Derechos - fiduciarios	1,894,963	3,288,467
Amortización acumulada	(63,741,915)	(59,760,168)
	<u>\$ 537,780,943</u>	<u>\$ 453,917,507</u>

(1) Acorde con lo revelado en la nota 2 literal n, la Compañía al 31 de diciembre procedió a amortizar el 100% del saldo de la concesión.

(2) Espectro radioeléctrico 5MHz asignados a Comcel por el Ministerio de las tecnologías de la información y las comunicaciones, por 10 años a partir del 20 de octubre de 2011. Adicional permiso de acceso y explotación de 30MHz de espectro radioeléctrico LTE, por un periodo de 10 años.

(3) Valor correspondiente a derecho de uso sobre fibra óptica de Edatel por 13 años; contrato de cesión de posición contractual entre Comcel S.A., y Edatel S.A. ESP.

(4) Valor correspondiente a derecho irrevocable de uso de Columbus Networks Ltd., por 15 años; contrato con Internexa S.A. por 20 años.

## 8. CARGOS DIFERIDOS, NETO

	<b>2013</b>	<b>2012</b>
Impuestos diferidos	\$ 428,063,891	\$ 442,263,577
Programas para computador y licencias (1) y (3)	115,455,562	85,090,272
Amortización acumulada	(52,833,855)	(29,421,035)
Mejoras en propiedades ajenas (2)	41,546,170	40,028,227
Amortización acumulada	(13,628,680)	(8,846,287)
Otros	-	10,695
	<u>\$ 518,603,088</u>	<u>\$ 529,125,449</u>

(1) El proyecto SAP, se amortiza en tres años.

(2) Las mejoras en propiedad ajena se amortizan en el término del contrato de arrendamiento.

(3) Los programas para computador y las licencias se amortizan en tres años.

## 9. OTROS ACTIVOS

	<b>2013</b>	<b>2012</b>
Otras inversiones	\$ 1,309,466	\$ 1,327,440
Valorización inversiones en clubes	508,892	1,018,802
Otros activos (1)	107,418	107,417
Bonos para desarrollo social	842	842
	<u>\$ 1,926,618</u>	<u>\$ 2,454,501</u>

(1) El valor corresponde a depósitos en garantía de divisas, pagos por adelantado de seguros, sitios, oficina, mantenimiento e inversiones permanentes.

## 10. OBLIGACIONES FINANCIERAS

<b>Corto plazo :</b>	<b>2013</b>	<b>2012</b>
Otros (a)	\$ -	\$ 329,815
Bonos, (Citivalores) (b)	-	170,000,000
	<u>\$ -</u>	<u>\$ 170,329,815</u>
<b>Largo plazo :</b>		
Otros (d)	\$ 1,348,781,000	\$ 1,237,761,000
Bonos, (Citivalores) (c)	450,000,000	450,000,000
	<u>\$ 1,798,781,000</u>	<u>\$ 1,687,761,000</u>

a) Al 31 de diciembre de 2013 la Compañía no presenta saldo por pagar a entidades financieras. En el 2012 el saldo por pagar a entidades financieras es de \$329,815 correspondientes a registros de nómina de AFC, las cuales correspondían a aportes por pagar a entidades financieras por parte de los empleados.

b) Primera Emisión de Bonos: El 29 de enero 2003 se colocó emisión por \$250,000,000 de los cuales \$80,000,000 tienen un plazo de 7 años, a una tasa de IPC más 6.15% efectiva anual vencimiento 29 enero 2010 y \$170,000,000 a un plazo de 10 años a una tasa de IPC más 6.80% efectiva anual que venció el 29 de Enero de 2013, los cuales fueron cancelados.





**10. OBLIGACIONES FINANCIERAS (Continuación)**

c) Segunda Emisión Bonos: La oferta pública de la segunda emisión de Bonos Ordinarios por \$500,000,000 fue aprobada el 01 de enero de 2006 mediante oficio 200511-1465 de la Superintendencia Financiera de Colombia. Se colocó un primer lote el 24 de febrero de 2006 por valor de \$450,000,000 a una tasa fija del 7.59% y a un plazo de 10 años con vencimiento el 24 de Febrero de 2016.

El gasto por intereses causados por estas obligaciones financieras fue de \$34,693,778 y \$50,626,655 en el 2013 y 2012, respectivamente.

Las emisiones de bonos ordinarios de Comcel S.A., vigentes en el mercado no existen primas ni descuentos.

d) En diciembre de 2010 el Deutsche Bank desembolsó el préstamo a Comcel S.A., por US\$750,000,000 (Plazo: 5 años, con vencimiento el 23 de Diciembre de 2015) Amortización: Al Vencimiento, Interés: Libor 6 meses + 2.10% pagaderos semestralmente, Prepagos: Permitidos parcial o totalmente), deuda que al 31 de diciembre de 2013 cerró con un saldo de \$1,348,781,000.

El valor de los intereses causados por la deuda con el Deutsche Bank fue de \$34,104,316 y \$36,608,891 en el 2013 y 2012, respectivamente.

**11. PROVEEDORES Y CUENTAS POR PAGAR**

	<b>2013</b>	<b>2012</b>
Proveedores:		
Exterior	\$ 456,149,604	\$ 488,311,128
Nacionales	395,382,902	256,638,315
	<u>\$ 851,532,506</u>	<u>\$ 744,949,443</u>
Cuentas por pagar:		
Costos y gastos por pagar	\$ 495,897,149	\$ 445,535,531
Vinculados económicos (Nota 15)	193,280,055	113,890,539
Acreedores oficiales	118,504,000	108,967,187
Retención en la fuente	65,754,869	107,368,014
Contratistas	48,725,390	66,267,660
Acreedores varios	40,049,704	15,524,415
Impuesto a las ventas retenido	33,400,820	58,990,395
Industria y comercio retenido	2,494,343	2,619,573
	<u>\$ 998,106,330</u>	<u>\$ 919,163,314</u>
	<u>\$ 1,849,638,836</u>	<u>\$ 1,664,112,757</u>

ESPACIO EN BLANCO



## 12. IMPUESTOS, GRAVÁMENES Y TASAS

A continuación se discrimina la cuenta del pasivo consolidado de impuestos, gravámenes y tasas:

	<b>2013</b>	<b>2012</b>
Impuesto de renta y complementarios	\$ 30,828,777	\$ 366,316,524
Impuesto a las ventas por pagar	316,174,873	256,572,184
Impuesto al patrimonio corriente	55,444,865	55,444,854
Impuesto a la equidad	220,612,737	-
Impuesto de industria y comercio	11,120,354	29,482,040
Contraprestación Ministerio Tic 's	10,606,747	9,261,347
Impuestos municipales	326,488	937,078
Total	<u>\$ 645,114,841</u>	<u>\$ 718,014,027</u>
Impuesto al patrimonio largo plazo	-	55,444,865
Total	<u>\$ 645,114,841</u>	<u>\$ 773,458,892</u>

La provisión de impuesto de renta consolidado se determinó de la siguiente forma:

	<b>2013</b>	<b>2012</b>
Impuesto corriente (renta líquida ordinaria)	\$ 629,295,529	\$ 853,561,384
Impuesto de renta diferido	(13,208,152)	21,935,404
Impuesto corriente (renta presuntiva)	16,037,298	19,146,728
Impuesto a la equidad	287,039,356	-
Impuesto de renta vigencias anteriores	(243,055)	(696,935)
Provisión impuesto de renta	<u>\$ 918,920,976</u>	<u>\$ 893,946,581</u>

### COMCEL S.A. NO CONSOLIDADO

A continuación se discrimina la cuenta del pasivo, impuestos, gravámenes y tasas:

	<b>2013</b>	<b>2012</b>
Impuesto a las ventas	\$ 305,224,134	\$ 236,408,952
Impuesto a la equidad	220,612,737	-
Impuesto al patrimonio corto plazo	28,241,745	28,241,745
Impuestos municipales	326,490	937,078
Renta y complementarios	-	364,764,218
Total	<u>\$ 554,405,106</u>	<u>\$ 630,351,993</u>
Impuesto al patrimonio largo plazo	-	28,241,745
Total	<u>\$ 554,405,106</u>	<u>\$ 658,593,738</u>

**12. IMPUESTOS, GRAVÁMENES Y TASAS (Continuación)**

Las declaraciones de impuestos de 2013 y 2012 pueden ser revisadas dentro de los dos años siguientes a la fecha de vencimiento del plazo para declarar. Sin embargo, en opinión de la gerencia, en el evento que ello ocurra no se esperan diferencias significativas.

**Impuesto sobre la renta:**

Para el año gravable 2013 el valor del impuesto sobre la renta se determina por el sistema de renta líquida ordinaria la cual asciende a \$2,488,115,383; la tarifa del impuesto de renta es del 25%, por lo que se liquidó un impuesto que asciende a \$622,028,846, un mayor gasto de impuesto diferido de \$36,639,775, originado por las diferencias temporales y un impuesto a la equidad de \$249,553,530, para llegar a un impuesto neto de \$908,222,151.

Para el año gravable 2012 el valor del impuesto sobre la renta se determina por el sistema de renta líquida ordinaria la cual asciende a \$2,570,562,288; la tarifa del impuesto de renta es del 33%, por lo que se liquidó un impuesto que asciende a \$848,285,555 y un mayor gasto de impuesto diferido de \$27,834,280 originado por las diferencias temporales, para llegar a un impuesto neto de Renta de \$876,119,835.

**Principales partidas conciliatorias entre la utilidad contable antes de impuesto y la utilidad fiscal para determinar el impuesto sobre la renta:**

	<b>2013</b>	<b>2012</b>
Utilidad contable antes de impuestos	\$ 2,956,034,793	\$ 3,260,122,371
Gastos no deducibles	421,883,699	348,612,582
Diferencia depreciación contable y fiscal	(114,564,877)	(37,464,793)
Beneficio del 30% por inversión	(283,262,857)	(215,337,614)
Otros	(491,975,375)	(785,370,258)
Utilidad gravable	<u>\$ 2,488,115,383</u>	<u>\$ 2,570,562,288</u>
Impuesto de renta 25% para 2013 y 33% para 2012	622,028,846	848,285,555
Impuesto a la equidad CREE (9% para 2013) (1)	249,553,530	-
Impuesto de renta diferido (2)	36,639,775	27,834,280
Total gasto de impuesto del año	<u><b>\$ 908,222,151</b></u>	<u><b>\$ 876,119,835</b></u>

1) El impuesto para la equidad CREE se calculó sobre la base de utilidad gravable incrementada por diferencias tales como la inversión en activos fijos y donaciones, principalmente.

2) Cargo neto a resultados por impuesto diferido.

	<b>2013</b>	<b>2012</b>
Impuesto diferido:		
Débito	\$ 36,639,775	\$ 27,834,280
Total	<u><b>\$ 36,639,775</b></u>	<u><b>\$ 27,834,280</b></u>

## 12. IMPUESTOS, GRAVÁMENES Y TASAS (Continuación)

Resumen del saldo de impuesto sobre la renta diferido activo:

	2013	2012
Impuesto de renta diferido activo:		
Saldo inicial	\$ 308,993,814	\$ 336,828,094
Movimiento del año	<u>(36,639,775)</u>	<u>(27,834,280)</u>
Saldo final	<u>\$ 272,354,039</u>	<u>\$ 308,993,814</u>
<b>Impuesto neto de renta diferido activo</b>	<b><u>\$ 272,354,039</u></b>	<b><u>308,993,814</u></b>

El impuesto neto de renta diferido activo, se origina en las siguientes diferencias temporales:

	2013	2012
Cartera	\$ 54,574,781	\$ 58,538,274
Provisiones del pasivo	391,416,437	408,191,666
Depreciación	(114,564,877)	(37,464,793)
Ajuste de años anteriores	<u>(223,662,296)</u>	<u>(344,918,844)</u>
Base de impuesto diferido activo	<u>107,764,045</u>	<u>84,346,303</u>
Impuesto diferido (2013 (34%) / 2012 (33%))	<u>\$ 36,639,775</u>	<u>\$ 27,834,280</u>

Conciliación del patrimonio contable y el patrimonio fiscal:

	2013	2012
Patrimonio contable	\$ 7,072,783,514	\$ 6,172,428,004
Provisiones y pasivos estimados	(633,343,699)	469,440,177
Castigos	91,225,665	59,260,870
Diferencia depreciación contable-fiscal	(114,564,877)	(37,464,793)
Otros (1)	632,454,737	1,093,705,711
Valorizaciones	<u>(106,682,999)</u>	<u>(131,818,146)</u>
Patrimonio fiscal	<u>\$ 6,941,872,341</u>	<u>\$ 7,625,551,823</u>

(1) El rubro de otros incluye el efecto en provisiones como la partida más representativa.

### Impuesto al patrimonio:

La Ley 1370 de 2009 estableció un nuevo impuesto al patrimonio por el año gravable 2011, con tarifa del 2.4% para los contribuyentes con patrimonio fiscal superior a \$3,000,000 y menor a \$5,000,000, y del 4.8% para contribuyentes con patrimonio igual o superior a \$5,000,000. Posteriormente, fue regulado con la Ley 1430 de 2010 y el Decreto 4825 de 2010 que estableció una sobretasa al impuesto al patrimonio, que será del 25% para los contribuyentes con patrimonio igual o superior a \$3,000,000. Este impuesto se causará sobre el patrimonio poseído al 1º de enero de 2011 y su pago se efectuará en ocho cuotas iguales entre 2011 y 2014.

## 12. IMPUESTOS, GRAVÁMENES Y TASAS (Continuación)

La Compañía optó en 2011 por el tratamiento alternativo de contabilizar como un menor valor de la cuenta de revalorización del patrimonio el impuesto al patrimonio y la sobretasa por \$112,966,982. El impuesto será pagado en 8 cuotas semestrales iguales de 2011 a 2014.

En años anteriores, el tratamiento contable fue como un menor valor de la cuenta revalorización del patrimonio.

### INFRACEL S.A. ESP

A continuación se discrimina la cuenta del pasivo por impuestos, gravámenes y tasas:

	2013	2012
Renta y complementarios	\$ 2,050,558	\$ -
Impuesto al patrimonio corriente	528,835	528,835
Industria y comercio	198,284	201,733
Total	<u>\$ 2,777,677</u>	<u>\$ 730,568</u>
Impuesto al patrimonio largo plazo	-	528,835
Total	<u>\$ 2,777,677</u>	<u>\$ 1,259,403</u>

### Impuesto sobre la renta:

Las declaraciones de impuestos de 2013 y 2012 pueden ser revisadas dentro de los dos años siguientes a la fecha de vencimiento del plazo para declarar. Sin embargo, en opinión de la Gerencia, en el evento que ello ocurra, no se esperan diferencias significativas.

Para el año gravable 2013 el valor del impuesto sobre la renta se determina por renta líquida ordinaria que asciende a un valor de \$25,517,120, por estar ubicado en zona franca la tarifa es del 15% generando un gasto de impuesto sobre la renta de \$3,827,568; un menor gasto por impuesto diferido de \$123,759 originado por las diferencias temporales.

Para el año gravable 2012 el valor del impuesto sobre la renta se determinó por renta líquida ordinaria que asciende a un valor de \$2,649,464, por estar ubicado en zona franca la tarifa es del 15% generando un gasto de impuesto sobre la renta de \$397,420; un mayor gasto por impuesto diferido de \$63,766 originado por las diferencias temporales.

Las principales partidas conciliatorias entre la utilidad antes del impuesto y la renta líquida gravable son las siguientes:

	2013	2012
Utilidad antes del impuesto sobre la renta	\$ 25,143,338	\$ 2,636,019
Diferencias permanentes:		
Gastos no deducibles	1,731,244	1,171,774
Otros (1)	(1,357,462)	(1,158,329)
Utilidad gravable	<u>\$ 25,517,120</u>	<u>\$ 2,649,464</u>
Impuesto corriente al 15%	<u>\$ 3,827,568</u>	<u>\$ 397,420</u>

Infracel por estar ubicado en zona franca no es responsable del impuesto a la equidad (CREE).

(1) El rubro Otros incluye conceptos como la deducción de Industria y comercio, que es la partida más representativa.

## 12. IMPUESTOS, GRAVÁMENES Y TASAS (Continuación)

### Cargo neto a resultados por impuesto diferido:

	2013	2012
Impuesto diferido:		
Débito	\$ 123,759	\$ 63,766
Total	<u>\$ 123,759</u>	<u>\$ 63,766</u>

### Resumen del saldo de impuesto sobre la renta diferido activo:

	2013	2012
Impuesto de renta diferido activo		
Saldo inicial	\$ 58,881	\$ 122,647
Movimientos del año	<u>123,759</u>	<u>(63,766)</u>
Saldo final impuesto neto de renta diferido	<u>\$ 182,640</u>	<u>\$ 58,881</u>

### El impuesto neto de renta diferido activo, neto se origina en las siguientes diferencias temporales:

	2013	2012
Cartera	\$ (760,996)	\$ 346,883
Otros	(64,064)	32,574
Provisiones	-	<u>45,650</u>
Base impuesto diferido	<u>\$ (825,060)</u>	<u>\$ 425,107</u>
Tarifa del Impuesto a tasas vigentes 15%	<u>\$ (123,759)</u>	<u>\$ 63,766</u>

### Conciliación del patrimonio contable y el patrimonio fiscal:

	2013	2012
Patrimonio contable	\$ 65,372,133	\$ 43,932,604
Provisiones y pasivos estimados	<u>563,062</u>	<u>310,269</u>
Patrimonio fiscal	<u>\$ 65,935,195</u>	<u>\$ 44,242,873</u>

### Precios de transferencia:

Los contribuyentes del impuesto de renta que celebren operaciones con vinculados económicos o partes relacionadas del exterior, están obligados a determinar, para efectos del impuesto sobre la renta, sus ingresos ordinarios y extraordinarios, sus costos y deducciones, sus activos y pasivos, considerando para estas operaciones los precios y márgenes de utilidad que se hubieran utilizado en operaciones comparables entre no vinculados económicamente. Asesores independientes adelantan la actualización del estudio de precios de transferencia, exigido por disposiciones tributarias, tendientes a demostrar que las operaciones con vinculados económicos del exterior se efectuaron a valores de mercado durante 2013. Para este propósito la Compañía presentará una declaración informativa y tendrá disponible el referido estudio para mediados de junio de 2014. El incumplimiento puede acarrear sanciones pecuniarias y un mayor impuesto sobre la renta; sin embargo, la Gerencia y sus asesores son de la opinión que el estudio será concluido oportunamente y no arrojará cambios significativos a la base utilizada para la determinación de la provisión del impuesto sobre la renta de 2013, tal como ocurrió en 2012.



## 12. IMPUESTOS, GRAVÁMENES Y TASAS (Continuación)

### Impuesto al patrimonio:

La Ley 1370 de diciembre de 2009 estableció un nuevo impuesto al patrimonio por el año gravable 2011, con tarifa del 4.8% para los contribuyentes con patrimonio fiscal superior a \$5,000,000 más una sobretasa del 25%. Este impuesto se causó sobre el patrimonio poseído al 1 de enero de 2011 y su pago se está efectuando en ocho cuotas iguales entre 2011 y 2014.

## 13. PASIVOS ESTIMADOS Y PROVISIONES

Esta cuenta registra los costos y gastos causados de diferentes proveedores, cuyas facturas no fueron recibidas al cierre del año y los servicios fueron prestados, al igual que las estimaciones contables mencionadas en la Nota 2, literal t.

Detalle de las principales provisiones:

	<b>2013</b>	<b>2012</b>
Contratos	\$ 179,621,940	\$ 166,443,326
Activos fijos	152,938,073	94,948,406
Para contingencias	135,529,361	133,101,349
Comisiones a favor de distribuidores	42,759,459	36,308,414
Para industria y comercio	29,044,950	24,396,727
Otros	28,745,319	33,606,437
Servicio de publicidad y propaganda	7,461,157	6,734,325
Servicios técnicos	4,708,586	5,919,103
Teléfonos	1,386,668	1,384,015
Intereses	834,994	727,544
Servicios públicos	263,535	284,146
	<u>\$ 583,294,042</u>	<u>\$ 503,853,792</u>

## 14. ACTIVOS Y PASIVOS EN MONEDA EXTRANJERA

Activos y pasivos en moneda extranjera, los cuales incluyen principalmente saldos en cuentas bancarias de compensación, inversiones temporales en el exterior, créditos a filiales y pasivos con proveedores, registrados por su equivalente en pesos al 31 de diciembre:

	<b>2013</b>		<b>2012</b>	
	Miles de Dólares	Equivalente en Miles de pesos	Miles de Dólares	Equivalente en Miles de pesos
Activos	US\$ 1,260,965	\$ 2,429,665,191	US\$ 1,259,434	\$ 2,226,968,982
Pasivos	(1,226,207)	(2,362,692,434)	(1,174,424)	(2,076,651,750)
Posición activa neta	<u>US\$ 34,758</u>	<u>\$ 66,972,757</u>	<u>US\$ 85,010</u>	<u>\$ 150,317,232</u>

## 15. ACCIONISTAS Y VINCULADOS ECONÓMICOS

Resumen de transacciones con la Casa Matriz, Accionistas y Subsidiarias, durante 2013 y 2012; las cuales se realizaron a precios y condiciones generales de mercado:

	2013	2012
<b>Ingresos</b>		
<b>Sercotel S.A. de C.V. (**)</b>	<b>\$ 110,400,766</b>	<b>\$ 72,202,306</b>
Intereses crédito moneda COP	65,948,397	45,239,732
Intereses crédito moneda MXN	31,617,567	26,962,574
Intereses inversion Telmex Perú	12,834,802	-
<b>EPM Telecomunicaciones S.A. ESP - UNE</b>	<b>46,898,953</b>	<b>57,417,580</b>
Operaciones de interconexión	46,045,022	56,995,908
Otros conceptos	853,931	421,672
<b>Empresa de Telecomunicaciones de Bogotá S.A. ESP</b>	<b>26,481,319</b>	<b>78,126,666</b>
Operaciones de interconexión	26,481,319	28,100,251
Otros conceptos	-	50,026,415
<b>Conecel Ecuador S.A.</b>	<b>18,568,052</b>	<b>17,402,292</b>
Prestación de servicios	16,772,139	15,306,650
Operaciones de interconexión	1,052,042	1,394,720
IRUS	437,053	418,422
Operación y mantenimiento IRUS	306,818	282,500
<b>Uninet S.A. de C.V.</b>	<b>8,472,895</b>	<b>7,994,839</b>
<b>Claro Panamá S.A.</b>	<b>3,632,909</b>	<b>3,000,703</b>
Larga distancia internacional - carriers	1,872,282	1,337,634
Ingresos prestación de servicios	1,120,838	1,078,758
Intereses crédito	527,068	538,800
Roaming IN voz	60,823	36,630
Otros conceptos	36,800	-
Roaming IN datos	15,098	8,881
<b>Empresas Municipales de Cali EMCALI - EICE ESP (*)</b>	<b>2,240,374</b>	<b>2,604,494</b>
Operaciones de interconexión	2,240,374	2,604,494
<b>Telmex USA</b>	<b>2,029,238</b>	<b>1,749,322</b>
<b>Claro Chile S.A. (*)</b>	<b>1,440,609</b>	<b>25,145</b>
<b>Empresas Departamentales de Antioquia - Edatel S.A.</b>	<b>1,316,962</b>	<b>1,434,170</b>
Operaciones de interconexión	1,316,962	1,434,170
<b>Empresa de Telecomunicaciones de Bucaramanga S.A. ESP</b>	<b>1,290,339</b>	<b>1,424,005</b>
Operaciones de interconexión	1,290,339	1,421,527
Otros conceptos	-	2,478
<b>Telmex México S.A.B.</b>	<b>698,554</b>	<b>1,036,987</b>
Larga distancia internacional - carriers	698,554	1,036,987
<b>Embratel</b>	<b>633,038</b>	<b>498,339</b>
<b>Claro Perú S.A. (*)</b>	<b>434,802</b>	<b>350,867</b>
<b>America Móvil S.A.B. de C.V.</b>	<b>309,795</b>	<b>-</b>
Intereses crédito	309,795	-
<b>Telmex Chile</b>	<b>-</b>	<b>755,776</b>
<b>Claro Argentina S.A.</b>	<b>284,602</b>	<b>170,697</b>
<b>Empresa Regional del Valle - ERT (*)</b>	<b>106,383</b>	<b>124,757</b>
<b>Empresa de Telecomunicaciones de Girardot S.A. ESP - ETG</b>	<b>104,439</b>	<b>130,343</b>
Operaciones de interconexión	104,439	130,343
<b>AMX Paraguay</b>	<b>104,039</b>	<b>-</b>
<b>Claro República Dominicana S.A. (*)</b>	<b>100,735</b>	<b>7,506</b>

(\*)Corresponde a operaciones de interconexión

(\*\*) Accionista con el 10.04% de participación



**15. ACCIONISTAS Y VINCULADOS ECONÓMICOS (Continuación)**

Ingresos (Continuación)	2013	2012
Páginas Telmex S.A.	89,903	102,257
Amov Colombia S.A.	78,833	-
Intereses crédito	78,833	-
Ecuador Telecom	47,297	-
CTE	40,712	-
Telecomunicaciones de Guatemala S.A. (*)	38,094	6,470
Claro Nicaragua S.A. (*)	30,835	12,044
Claro Honduras S.A. (*)	21,371	1,849
Costa Rica (Claro CR Telecomunicaciones) (T)	14,627	-
Enitel	12,899	-
Claro Salvador (*)	2,426	-
Radio Móvil Dipsa	180	-
The Now Operation S.A.S	-	39,352
	<u>\$ 225,925,980</u>	<u>\$ 246,618,766</u>

(\*) Corresponde a operaciones de interconexión

(T) Servicios de contenido TV

Costos	2013	2012
Claro Brasil S.A.	\$ 42,077,266	\$ 18,980,443
Empresa de Telecomunicaciones de Bogotá S.A. ESP (*)	15,205,465	14,814,726
EPM Telecomunicaciones S.A. ESP - UNE (*)	13,953,365	11,819,617
Empresas Departamentales de Antioquia - Edatel S.A. (*)	4,705,151	5,954,496
Digital Latin América, LLC US	2,769,169	-
Empresas Municipales de Cali EMCALI (*)	2,419,259	2,521,119
Claro Panamá S.A.	2,071,620	1,595,003
Acceso roaming out	1,708,521	1,288,752
Larga distancia internacional	363,099	306,251
Uninet S.A de C.V.	1,753,654	2,118,840
Radio Móvil Dipsa S.A. de C.V.	1,482,564	389,565
Empresa de Telecomunicaciones de Bucaramanga S.A. ESP (*)	1,439,538	1,406,488
Telmex USA	810,058	719,128
Latam Telecomunicaciones	668,377	473,700
Concel Ecuador S.A. (*)	653,737	914,486
Telmex México S.A.B	651,777	1,733,376
Larga distancia internacional - carriers	651,777	1,733,376
Empresa Regional del Valle - ERT (*)	504,917	806,956
Claro Perú S.A. (*)	456,683	608,028
Claro Nicaragua S.A. (*)	239,520	86,757
Páginas Telmex	206,541	-
Claro Argentina	145,678	-
Empresa de Telecomunicaciones de Girardot S.A. ESP - ETG (*)	123,027	154,003
Teléfonos de México S.A de C.V.	87,438	-
Claro Chile S.A. (*)	69,851	5,153
Claro República Dominicana S.A. (*)	69,359	48,357
Telecomunicaciones de Guatemala S.A. (*)	48,253	11,535
AMX Paraguay	41,198	-

(\*) Corresponde a operaciones de interconexión

**15. ACCIONISTAS Y VINCULADOS ECONÓMICOS (Continuación)**

<b>Costos (Continuación)</b>	<b>2013</b>	<b>2012</b>
Embratel S.A.	33,282	-
Telmex Chile	26,955	-
Claro Honduras S.A. (*)	20,565	5,018
Claro Salvador S.A. (*)	11,424	-
Claro Ecuador Telecom	186	-
Editorial 360	-	1,687,395
	<u>\$ 92,745,877</u>	<u>\$ 66,854,189</u>

(\*) Corresponde a operaciones de interconexión

**Gastos administración y ventas (Notas 20 y 21)**

<b>Claro Brasil S.A.</b>	<b>\$ 280,172,343</b>	<b>\$ 152,743,037</b>
Otros- Uso de marca	169,820,190	72,975,504
Servicio de intermediación compra de equipo	110,352,153	79,767,533
<b>Radio Móvil Dipsa S.A. de C.V.</b>	<b>8,889,649</b>	<b>909,329</b>
Publicidad vinculados	8,889,649	909,329
<b>Totales gastos de administración y ventas</b>	<b><u>\$ 289,061,992</u></b>	<b><u>\$ 153,652,366</u></b>

**Otros gastos**

<b>América Móvil S.A.B. de C.V.</b>	<b>34,104,316</b>	<b>36,608,892</b>
Intereses crédito exterior	34,104,316	36,608,892
<b>Radio Móvil Dipsa S.A. de C.V.</b>	<b>-</b>	<b>11,622</b>
Ejercicios anteriores vinculados	-	11,622
<b>Totales otros gastos</b>	<b><u>\$ 34,104,316</u></b>	<b><u>\$ 36,620,514</u></b>

ESPACIO EN BLANCO



**15. ACCIONISTAS Y VINCULADOS ECONÓMICOS (Continuación)**

<u>Deudoras (Nota 4)</u>	2013	2012
<b>Empresa de Telecomunicaciones de Bogotá S.A. ESP</b>	<b>\$ 167,548,878</b>	<b>\$ 165,669,776</b>
Otros conceptos	160,045,368	160,045,368
Operaciones de interconexión	7,503,510	5,624,408
<b>Sercotel S.A. de C.V. (**)</b>	<b>97,463,433</b>	<b>647,722,829</b>
Créditos corto plazo	63,513,424	632,862,359
Intereses créditos	33,950,009	14,860,470
<b>Claro Panamá S.A.</b>	<b>42,578,611</b>	<b>39,838,385</b>
Créditos corto plazo	27,226,893	24,508,314
Asistencia técnica	10,462,843	8,686,573
Otros conceptos	4,238,403	394,234
Larga distancia internacional - carriers	494,638	336,885
Intereses crédito	155,834	5,912,379
<b>EPM Telecomunicaciones S.A. ESP - UNE (*)</b>	<b>12,452,252</b>	<b>13,470,885</b>
<b>Amov Colombia S.A.</b>	<b>8,878,833</b>	-
Créditos corto plazo	8,800,000	-
Intereses crédito	78,833	-
<b>Claro República Dominicana S.A. (***)</b>	<b>7,321,333</b>	<b>2,244</b>
Facturación cable submarino	7,179,292	-
Otros conceptos	140,107	-
Operaciones de interconexión	1,934	2,244
<b>Uninet S.A. de C.V.</b>	<b>4,441,298</b>	<b>3,454,317</b>
<b>Puerto Rico Telephone Company Inc (***)</b>	<b>3,247,048</b>	-
Facturación cable submarino	3,247,048	-
<b>Conecel Ecuador S.A.</b>	<b>1,933,377</b>	<b>4,931,073</b>
Arrendamiento red	1,844,762	4,656,809
Operaciones de interconexión	88,615	274,264
<b>Telecomunicaciones de Guatemala S.A. (***)</b>	<b>1,199,764</b>	<b>6,470</b>
Facturación cable submarino	1,173,528	-
Otros conceptos	25,041	-
Operaciones de interconexión	1,195	6,470
<b>Telmex USA LLC</b>	<b>637,572</b>	<b>367,561</b>
<b>Telmex Chile</b>	<b>632,385</b>	<b>1,344,150</b>
<b>Empresas Municipales de Cali - EMCALI EICE ESP (*)</b>	<b>539,205</b>	<b>932,923</b>
<b>Empresas Departamentales de Antioquia - Edatel S.A. (*)</b>	<b>474,582</b>	<b>360,694</b>
<b>Cicsa Colombia</b>	<b>291,346</b>	<b>425,958</b>
<b>América Móvil S.A.B. de C.V.</b>	<b>185,619</b>	-
Créditos Corto plazo	185,619	-
<b>Empresas Públicas de Bucaramanga (*)</b>	<b>170,216</b>	<b>307,908</b>
<b>América Movil Perú S.A.C</b>	<b>137,651</b>	<b>124</b>

(\*) Corresponde a operaciones de interconexión

(\*\*) Accionista con el 10.04% de participación

(\*\*\*) Facturación cable submarino

(T) Sevicios de contenido TV



**15. ACCIONISTAS Y VINCULADOS ECONÓMICOS (Continuación)**

<u>Deudoras (Nota 4) - (Continuación)</u>	2013	2012
<b>AMX Paraguay (T)</b>	<b>104,039</b>	-
<b>Claro Chile S.A. (*)</b>	<b>96,946</b>	<b>25,145</b>
<b>Telmex Argentina</b>	<b>94,307</b>	<b>416,710</b>
<b>Páginas Telmex Colombia S.A.</b>	<b>60,017</b>	<b>15,789</b>
Otros	44,931	703
Pago Superintendencia Industrisa y Comercio - Cambio de marca.	15,086	15,086
<b>Claro Ecuador Telecom</b>	<b>47,260</b>	-
<b>Claro Salvador (T)</b>	<b>40,712</b>	-
<b>Otros</b>	<b>33,152</b>	<b>37,437</b>
Operaciones de interconexión	33,152	31,533
Iva por recaudar	-	5,904
<b>Empresas de Telecomunicaciones de Girardot S.A. ESP (*)</b>	<b>23,777</b>	<b>29,405</b>
<b>Embratel S.A.</b>	<b>18,593</b>	<b>539,950</b>
<b>Claro Honduras S.A. (*)</b>	<b>16,943</b>	<b>1,849</b>
<b>Claro Nicaragua S.A. (*)</b>	<b>15,497</b>	<b>3,285</b>
<b>Costa Rica (T)</b>	<b>14,627</b>	-
<b>Radio Móvil Dipsa</b>	<b>184</b>	-
<b>Claro Perú S.A. (*)</b>	-	<b>338,250</b>
<b>Telmex México S.A.B</b>	-	<b>181,373</b>
Larga distancia internacional - Carriers	-	181,373
<b>Telmex TV S.A.</b>	-	<b>2,800</b>
	<u><b>\$ 350,699,457</b></u>	<u><b>\$ 880,427,290</b></u>

(\*) Corresponde a operaciones de interconexión

(T) Servicios de contenido TV

<b>Deudores a largo plazo</b>	<b>2013</b>	<b>2012</b>
<b>Sercotel S.A. de C.V. (1) (**)</b>	<b>\$ 2,790,655,928</b>	<b>\$ 2,298,416,770</b>
Cuentas por cobrar venta inversión Telmex Perú	1,554,951,810	1,426,961,610
Créditos largo plazo	1,235,704,118	871,455,160
<b>America Móvil S.A.B. de C.V. (2)</b>	<b>229,655,903</b>	-
Créditos largo plazo	229,655,903	-
	<u><b>\$ 3,020,311,831</b></u>	<u><b>\$ 2,298,416,770</b></u>

(\*\*) Accionista con el 10.04% de participación

(1) Las cuentas por cobrar a Sercotel S.A. de C.V. vigentes al cierre de 2013 y 2012, corresponden a préstamos otorgados en MXN y COP con vencimiento al 30 de julio de 2015 y 30 de julio de 2018, así como al pagaré por cobrar producto de la venta de acciones poseídas en América Móvil Perú S.A. por \$1,554,951,810; los intereses causados por este concepto corresponden a corto plazo.

(2) Los créditos que se encuentran vigentes al cierre de 2013, corresponden a préstamos otorgados a América Móvil en MXN y COP con vencimiento al 30 de julio de 2015 y 30 de julio de 2018, con tasas de interés anual del 8% y de TIEE 91 días +0.1%, respectivamente.



## 15. ACCIONISTAS Y VINCULADOS ECONÓMICOS (Continuación)

<b>Proveedores y cuentas por pagar (Nota 11)</b>	<b>2013</b>	<b>2012</b>
<b>Claro Brasil S.A.</b>	<b>\$ 89,343,770</b>	<b>\$ 84,061,877</b>
Servicio de licenciamiento por uso de marca	58,079,363	52,387,603
Servicio fee y roaming	15,896,648	18,191,636
Otros	14,647,683	12,716,896
Larga distancia internacional - carriers	720,076	765,742
<b>Telmex Chile</b>	<b>46,379,471</b>	<b>-</b>
IRUS	46,379,471	-
<b>Latam Telecomunicaciones</b>	<b>21,662,777</b>	<b>533,666</b>
IRUS	21,529,922	-
Interconexión	132,855	533,666
<b>Cicsa Colombia</b>	<b>9,484,702</b>	<b>2,481,955</b>
<b>Superview S.A.</b>	<b>8,939,044</b>	<b>8,357,187</b>
<b>Empresa de Teléfonos de Bogotá S.A. ESP</b>	<b>3,766,601</b>	<b>2,545,186</b>
Operaciones de interconexión	3,735,621	2,544,928
Servicios públicos	30,980	258
<b>Condumex S.A de C.V.</b>	<b>1,753,842</b>	<b>-</b>
<b>Hildebrando Colombia SAS</b>	<b>1,672,441</b>	<b>-</b>
<b>Uninet S.A. de C.V.</b>	<b>1,620,236</b>	<b>901,643</b>
<b>EPM Telecomunicaciones S.A. ESP - UNE</b>	<b>1,454,303</b>	<b>1,371,992</b>
Operaciones de interconexión	1,452,093	1,369,885
Otros conceptos	2,210	2,107
<b>Telmex USA</b>	<b>1,200,971</b>	<b>555,843</b>
<b>Telecomunicaciones de Guatemala S.A. (*)</b>	<b>1,177,857</b>	<b>11,535</b>
<b>Claro República Dominicana S.A. (*)</b>	<b>1,163,729</b>	<b>17,710</b>
IRUS	1,157,210	17,710
Otros conceptos	6,519	-
<b>Claro Panama S.A.</b>	<b>716,764</b>	<b>273,522</b>
Roaming	623,325	204,424
Larga distancia internacional - carriers	93,439	25,537
Reembolsos gastos de viaje	-	39,104
Campaña de mensajes de texto	-	4,457
<b>Empresa Departamental de Antioquia - Edatel S.A. (*)</b>	<b>684,400</b>	<b>533,808</b>
<b>Empresas Municipales de Cali - EMCALI EICE ESP (*)</b>	<b>469,294</b>	<b>852,063</b>
<b>Digital Latin América, LLC US</b>	<b>427,416</b>	<b>-</b>
<b>Telmex Argentina</b>	<b>268,082</b>	<b>222,340</b>
<b>Editorial 360</b>	<b>225,323</b>	<b>57,158</b>
<b>Empresa de Telecomunicaciones de Bucaramanga S.A. E.S.P. (*)</b>	<b>216,394</b>	<b>193,021</b>
<b>Telmex TV</b>	<b>126,445</b>	<b>390</b>
<b>América Móvil Perú S.A.C</b>	<b>115,276</b>	<b>443,775</b>
Otros	82,566	46,384
Larga distancia internacional - carriers	32,710	397,391
<b>ERT del Valle del Cauca S.A. (*)</b>	<b>87,413</b>	<b>-</b>
<b>Teléfonos de México</b>	<b>66,357</b>	<b>20,607</b>
<b>Conecel Ecuador (*)</b>	<b>65,653</b>	<b>111,321</b>
<b>Editorial Contenido S.A. de C.V.</b>	<b>59,213</b>	<b>32,083</b>

(\*) Corresponde a operaciones de interconexión

**15. ACCIONISTAS Y VINCULADOS ECONÓMICOS (Continuación)**

<u>Proveedores y cuentas por pagar (Nota 12) - Continuación</u>	2013	2012
<b>Claro Chile S.A. (*)</b>	<b>37,125</b>	<b>20,968</b>
Operaciones de interconexión	37,125	5,154
Otros	-	15,814
<b>Claro Nicaragua S.A. (*)</b>	<b>24,971</b>	<b>16,861</b>
<b>Empresa de Telecomunicaciones de Girardot S.A. E.S.P. - ETG (*)</b>	<b>24,918</b>	<b>27,265</b>
<b>AMX Paraguay</b>	<b>17,846</b>	<b>-</b>
<b>Embratel</b>	<b>13,063</b>	<b>146,805</b>
<b>Telmex servicios empresariales</b>	<b>8,777</b>	<b>18,512</b>
<b>Claro Honduras S.A. (*)</b>	<b>1,975</b>	<b>5,018</b>
<b>Claro Salvador</b>	<b>1,808</b>	<b>-</b>
<b>Radio Móvil Dipsa</b>	<b>1,566</b>	<b>9,461</b>
Servicio publicidad Warner Music	1,566	1,437
Compra licencias de información SIGMARKET 2012	-	8,024
<b>Claro Ecuador Telecom</b>	<b>186</b>	<b>-</b>
<b>Paginas Telmex Colombia</b>	<b>46</b>	<b>56,982</b>
<b>The Now Operation S.A.S</b>	<b>-</b>	<b>6,321,013</b>
<b>Meganales S.A.S</b>	<b>-</b>	<b>3,611,155</b>
<b>Claro Perú S.A. (*)</b>	<b>-</b>	<b>77,817</b>
	<b>\$ 193,280,055</b>	<b>\$ 113,890,539</b>

(\*) Corresponde a operaciones de interconexión

**Otros pasivos largo plazo**

Claro República Dominicana S.A. (***)	7,179,292	-
Conecel Ecuador S.A. (***)	4,967,166	4,969,588
Puerto Rico Telephone Company Inc (***)	3,247,048	-
Telecomunicaciones de Guatemala S.A. (***)	1,173,528	-
	<b>\$ 16,567,034</b>	<b>\$ 4,969,588</b>

(\*\*\*) Facturación cable submarino

ESPACIO EN BLANCO



## 15. ACCIONISTAS Y VINCULADOS ECONÓMICOS (Continuación)

Para 2013 las operaciones más representativas con TELMEX COLOMBIA S.A., fueron originadas por 1) la ejecución del contrato gran mayorista, lo que generó para COMCEL S.A. un menor valor del ingreso por concepto de descuento en ventas por \$190,381,471 y, 2) los servicios prestados por TELMEX COLOMBIA S.A., tales como, arrendamiento de enlaces por \$80,810,155.

Durante el año 2013 se ejecutaron las operaciones detalladas a continuación:

### Con Telmex Colombia S.A.

Se suscribió e inició la ejecución de los siguientes contratos:

- Contrato de Operación y mantenimiento a la Red SDH - DWDM de COMCEL S.A.
- Contrato de Colaboración para el aprovechamiento de sinergias con el fin de estructurar y desarrollar conjuntamente proyectos encaminados a desarrollar soluciones y/o redes que generen sinergias, eficiencias o beneficios.
- Todas las operaciones con vinculados económicos se celebraron a precios de mercado, en las condiciones generales vigentes en el mercado para operaciones similares a las celebradas.

### Se continuó con la ejecución de los siguientes contratos, celebrados en periodos anteriores a 2013:

- Contrato de concesión temporal de espacios por parte de Comcel S.A. a Telmex Colombia S.A.
- Acuerdo de colaboración empresarial red Metroethernet (coordinación operativa entre el Core metro y los equipos de acceso, y optimización de administración de recursos ubicados en Bogotá, Medellín y Cali).
- Contrato servicio portador de Telmex Colombia S.A. a COMCEL S.A. en Cartagena para los nodos Chambacú y El Bosque.
- Contrato capacidad de Internet (transmisión de información entre la red de Comcel S.A. a la red de Internet y desde cualquier red en Internet hasta la red de Comcel S.A.).
- Memorando Entendimiento para recargas virtuales.
- Contrato de prestación de servicios de operación y mantenimiento por Telmex Colombia S.A. de red IP RAN de COMCEL S.A.
- Contrato servicio portador Fibra Óptica Oscura de Telmex Colombia S.A. a Comcel S.A. entre Cali y Popayán.
- Contrato servicio portador Fibra Óptica Oscura de Telmex Colombia S.A. a Comcel S.A. en Medellín – Miraflores.
- Contrato servicio portador Lambdas entre Medellín, Pereira, Cali, Popayán, Neiva, Ibagué y Bogotá (llamadas nacionales).
- Contrato servicio portador Lambdas Popayán - Bogotá (lambdas transandinas).
- Contrato de arrendamiento de oficinas ubicadas en la Carrera 11 A No. 94 - 76 de propiedad de Telmex Colombia S.A. a Comcel S.A.
- Contrato administración inventario por Comcel S.A. de productos virtuales Telmex Colombia S.A.
- Contrato uso de infraestructura de Telmex Colombia S.A. para instalación de micro BTSs de Comcel S.A.
- Contrato de prestación de servicios portador de Telmex Colombia S.A. a Comcel S.A.
- Administración de Red Corporativa por Telmex Colombia S.A. a Comcel S.A.
- Contrato para la Prestación del servicio de Colocation por parte de Telmex Colombia S.A. a Comcel S.A.
- Contrato de colaboración empresarial y de mercadeo e intermediación entre Telmex Colombia S.A., y Telmex Telecomunicaciones S.A. ESP por una parte, y Comcel S.A., por la otra, para ofrecer al público servicios de Comcel S.A. y TELMEX empaquetados.

### Con la Empresa Brasileira de Telecomunicações, S.A., Telmex Colombia, S.A., Teléfonos de México, S.A.B. de C.V., Telecomunicaciones de Guatemala, S.A., Puerto Rico Telephone Company, inc. y Compañía Dominicana de Teléfonos, S.A.

- COMCEL S.A., en conjunto con Claro Chile, S.A., Latam Telecommunications, Llc., Claro, S.A., Teléfonos de México, S.A.B. De C.V., Telecomunicaciones De Guatemala, S.A., Puerto Rico Telephone Company, inc. y Compañía Dominicana De Teléfonos, S.A. en su calidad de afiliadas Cedentes, celebró un contrato de cesión de derechos de uso de capacidad del cable submarino AMX1.

### Con Claro S.A.

- Se dio continuidad al Contrato de licencia de uso de marcas.
- Se continuó con la ejecución del convenio por medio del cual CLARO S.A. realiza las negociaciones de compra de



## 15. ACCIONISTAS Y VINCULADOS ECONÓMICOS (Continuación)

hardware, software, elementos de red, teléfonos y/o accesorios directamente con los proveedores, atendiendo los requerimientos de COMCEL S.A.

### Con Telmex Telecomunicaciones.

Se continuó con la ejecución de los siguientes contratos:

- Contrato de interconexión entre la red de TPBCL/LE de Telmex telecomunicaciones S.A. ESP y la red de TMC de COMCEL S.A.
- Contrato de interconexión entre la red de TPBCLD de Telmex Telecomunicaciones S.A. ESP y la red de TMC de COMCEL S.A.
- Contrato de colaboración empresarial y de mercadeo e intermediación entre Telmex Colombia S.A., y Telmex Telecomunicaciones S.A. ESP, por una parte y COMCEL S.A., por la otra, encaminado a establecer una coordinación comercial para ofrecer al público servicios de telecomunicaciones de COMCEL y TELMEX y empaquetamiento de servicios de telecomunicaciones de COMCEL y TELMEX.

### Con Infracel S.A. ESP.

Se continuó con la ejecución de los siguientes contratos:

- Acuerdo de Administración por medio del cual COMCEL se compromete mediante la utilización de sus propios medios y su propio personal a prestar los servicios de administración.
- Contrato de Interconexión para cursar tráfico de larga distancia internacional entre la red de TMC de COMCEL y la red de TPBCLDI de INFRACEL.
- Contrato para el servicio de tránsito de voz del servicio de telefonía básica conmutada de larga distancia internacional que COMCEL presta a INFRACEL a través de las interconexiones que COMCEL tiene establecidas con los operadores de TPBCL, TMC, PCS y TRUNKING a nivel nacional.
- Contrato Portador entre COMCEL e INFRACEL.

Todas las operaciones con vinculados económicos se celebraron a precios de mercado, en las condiciones generales vigentes en el mercado para operaciones similares a las celebradas.

La **Junta Directiva de Comunicación Celular S.A., Comcel S.A.**, tiene cinco (5) miembros principales y (5) miembros suplentes.

No existe ningún egreso por salarios, honorarios, viáticos, gastos de representación, bonificación, prestación en dinero o en especie, transporte o cualquier otra clase de remuneración en condición de miembros de la Junta Directiva.

Adicionalmente, ninguno de los representantes legales, administradores o miembros de la junta directiva de la sociedad tienen participación directa o indirecta en las empresas aquí mencionadas.

Los pagos a los Representantes Legales 2013 y 2012 son:

	<b>2013</b>	<b>2012</b>
Salarios	\$ 1,471,000	\$ 1,353,000
Beneficios	406,000	433,000
Bonificaciones	293,000	433,000
Total	<u>\$ 2,170,000</u>	<u>\$ 2,219,000</u>



**16. PATRIMONIO DE LOS ACCIONISTAS**

**Capital** – Al 31 de diciembre de 2013 y 2012 el capital autorizado está representado en 1,470,000 millones de acciones, de las cuales hay suscritas y pagadas 1,449,967 millones de acciones respectivamente, divididas en acciones Clase A (públicas) y Clase B (privadas) sin que exista entre estas algún tipo de preferencias. El valor nominal es de un peso por acción.

La prima en colocación de acciones corresponde al exceso del precio de venta sobre el valor nominal de las acciones suscritas.

**Reservas**

- a) Legal - Las leyes colombianas requieren que se apropie cada año el 10% de sus utilidades netas, hasta completar el 50% del capital suscrito. Esta reserva se puede utilizar únicamente para absorber pérdidas o distribuir a la liquidación de la Compañía.
- b) Voluntarias - En reunión celebrada por la Asamblea de Accionistas en 1997, se aprobó una reserva para futuros ensanches, la cual fue liberada en 2011 mediante aprobación por Asamblea de Accionistas.
- c) Reservas Especiales: Se constituyó la reserva establecida en el decreto 2336 de 1995 por valor de \$153,225,825 y \$301,032,836 por los años 2013 y 2012, respectivamente.

**Revalorización del patrimonio** - La disminución de la revalorización del patrimonio durante 2012 fue originada por el reconocimiento contable de la causación del impuesto al patrimonio, en concordancia con lo dispuesto en la ley 1370 de 2009.

**Distribución de dividendos** – En Acta No. 61 de Asamblea General de Accionistas con fecha de 28 de octubre de 2013 se decretó pago de dividendos no gravados por valor de \$1,131,312,000 correspondiente al año 2012. El pago de dividendos se realizó el 30 de octubre de 2013.

En Acta No. 59 de Asamblea General de Accionistas con fecha de 24 de julio de 2012 se decretó pago de dividendos no gravados por valor de \$1,470,049,449 correspondiente al año 2011. El pago de dividendos se realizó el 25 de julio de 2012.

ESPACIO EN BLANCO

## 17. CUENTAS DE ORDEN

Detalle de las cuentas de orden por servicios:

<b>Deudoras:</b>	<b>2013</b>	<b>2012</b>
Activos totalmente depreciados	\$ 3,688,651,140	\$ 2,856,714,627
Ajuste por inflación de activos	1,501,546,762	1,443,655,824
Activos castigados	1,452,446,577	1,318,153,473
Diferencias fiscales en depreciación	382,290,706	339,371,254
Otras cuentas deudoras de control	206,052,293	13,096,806
Partidas que aumentan el patrimonio fiscal	201,914,431	29,707,877
Pérdidas fiscales	183,161,398	395,096,271
Exceso de presuntiva	91,892,839	118,701,254
Bienes y valores en poder de terceros	29,042,706	20,185,139
Litigios y/o demandas	24,782,819	54,046,573
Contingencia con operadoras de interconexión	19,324,926	47,704,179
Diferencias fiscales cuentas de resultados	<u>9,500,682</u>	<u>100,151,787</u>
Total deudoras	\$ <u>7,790,607,279</u>	\$ <u>6,736,585,064</u>
<b>Acreedoras:</b>		
Litigios y/o demandas (1)	\$ 453,827,724	\$ 1,162,360,172
Ajuste por inflación del patrimonio	305,718,140	334,831,447
Bienes y valores recibidos en garantía	92,862,935	86,126,432
Otras responsabilidades contingentes	21,949,148	25,733,579
Otras cuentas acreedoras de control (2)	<u>(1,822,453,038)</u>	<u>208,347,144</u>
Total acreedoras	\$ <u>(948,095,091)</u>	\$ <u>1,817,398,774</u>
Total neto	\$ <u>8,738,702,370</u>	\$ <u>4,919,186,290</u>

(1) Para 2013, se incluye garantía a favor de la Empresa de Telecomunicaciones de Bogotá S.A. ESP por laudo arbitral, por \$300,000,000 (ver nota 23 Contingencias).

(2) Durante el ejercicio de 2013 se reconoció en las cuentas de orden de la Compañía \$48,042,546, dando cumplimiento a la Resolución 4001 de 2012 de la CRC, modificada por la Resolución 4190 de 2013 por las cuales se establece que la disminución en la tarifa de cargos de acceso de Voz Saliente Móvil, deberá ser transferida a los usuarios Móviles vía precios ofrecidos a sus usuarios o mediante la inversión en nueva infraestructura que beneficie a los mismos. La Resolución 4190 establece que dichos recursos deberán ser identificados en las cuentas de Orden de Control del Plan de Cuentas.

**18. INGRESOS - Servicios de Telecomunicaciones**

Detalle de la cuenta de ingresos por servicios:

	<b>2013</b>	<b>2012</b>
Tiempo al aire	\$ 3,284,394,476	\$ 3,352,184,422
Datos	2,599,005,570	2,119,529,182
Cargo fijo mensual	2,489,473,519	2,544,496,864
Servicio prepago	2,365,295,459	2,078,846,526
Servicio de radio y televisión por cable	566,975,819	515,832,959
Telefonía local	393,353,568	337,143,707
Interconexión	113,038,099	163,190,534
Transporte de llamada	94,938,409	102,276,268
Roaming	78,909,803	99,616,365
Otros	69,075,821	56,654,521
Telefonía larga distancia	30,327,087	23,735,469
Asistencia AXA	21,314,011	20,391,346
Hospedaje de información	16,772,139	15,306,650
Intereses de mora	11,136,280	9,200,574
Voice mail	896,986	810,854
Cierre de plan	27	23,214
	<u>\$ 12,134,907,073</u>	<u>\$ 11,439,239,455</u>

ESPACIO EN BLANCO

**19. COSTO DE VENTAS - Servicios de Telecomunicaciones**

	<b>2013</b>	<b>2012</b>
Interconexión por facturación	\$ 2,916,330,463	\$ 2,726,362,273
Costos por servicios públicos y mantenimiento	353,750,343	304,884,515
Contribución al Ministerio de Comunicaciones	313,765,974	285,818,020
Otros	282,095,787	264,935,000
Arrendamientos	222,136,230	199,582,817
Afiliaciones canales - casas programadas	197,519,552	169,067,337
Costo de datos	183,230,820	171,403,058
Adecuaciones e instalaciones	124,584,887	108,990,403
Contribución y afiliaciones	102,987,528	-
Cargo de acceso celular a celular	52,066,274	21,098,276
Cargos de acceso celular a fijo	45,657,594	49,508,997
Servicio roaming con otras operadoras	36,470,388	39,583,001
Transporte de llamadas	26,449,096	42,413,810
Vigilancia y aseo	17,970,187	22,629,991
Cargos de acceso fijo a celular	16,373,811	14,863,557
Programas de asistencia	13,965,719	13,219,423
Mantenimiento fibra óptica	13,511,035	12,567,558
Derechos de uso	11,064,469	9,886,376
Costo de interconexión tarjeta prepago	7,528,665	7,547,575
Consumo de materiales	6,760,444	6,188,636
Tarjetas, accesorios y máquinas	1,085,078	2,209,582
Adecuación CAV'S	-	3,826,894
<b>Total</b>	<b>\$ 4,945,304,344</b>	<b>\$ 4,476,587,099</b>

ESPACIO EN BLANCO



**20. GASTOS OPERACIONALES DE VENTAS**

El detalle de esta cuenta es como sigue:

	<b>2013</b>	<b>2012</b>
Comisiones y bonificaciones	\$ 329,488,561	\$ 314,556,684
Personal	173,559,791	167,612,934
Propaganda y publicidad	162,883,377	177,053,470
Servicios operador logístico	57,901,414	54,677,710
Industria y comercio - otros impuestos	39,027,053	64,010,535
Arrendamientos	21,691,854	21,780,380
Otros gastos de ventas	16,379,613	15,559,341
Vinculados Económicos (Nota 15)	8,889,649	909,329
Gastos de viaje	3,726,632	3,686,627
Mantenimiento y reparaciones	2,759,510	2,103,402
Útiles papelería y fotocopias	2,393,669	2,378,036
Servicios outsourcing	1,361,726	6,098,381
Honorarios	1,281,060	1,240,252
Aseo y vigilancia	1,000,827	1,015,800
Servicios públicos	959,903	1,019,624
Seguros	321,158	243,075
Contribuciones y afiliaciones	120,141	130,059
Combustibles y lubricantes	109,695	109,736
Total	<u>\$ 823,855,633</u>	<u>\$ 834,185,375</u>

ESPACIO EN BLANCO



**21. GASTOS OPERACIONALES DE ADMINISTRACIÓN**

El detalle de esta cuenta es como sigue:

	<b>2013</b>	<b>2012</b>
Vinculados Económicos (Nota 15)	\$ 280,172,343	\$ 152,743,037
Personal	215,627,389	207,361,972
Servicios	137,584,782	117,802,001
Provisión de cartera	142,539,421	105,004,636
Industria y comercio - otros impuestos	94,262,628	81,958,770
Honorarios	77,463,100	59,952,277
Asistencia técnica	65,765,366	53,949,297
Servicios operador logístico	61,815,620	56,749,172
Correo, portes y transportes	48,141,545	40,512,162
Arrendamientos	41,053,983	38,275,854
Servicios outsourcing	35,460,314	30,284,229
Mantenimiento y reparaciones	32,109,734	31,434,357
Procesamiento electrónico de datos	30,080,672	29,299,170
Otros gastos de administración	26,097,590	10,933,853
Contribuciones y afiliaciones	12,585,719	10,781,713
Servicio transportadora de valores	12,479,203	9,293,254
Aseo y vigilancia	9,053,018	9,009,154
Servicios públicos	8,152,352	7,345,422
Seguros	5,447,009	4,391,211
Útiles papelería y fotocopias	4,976,122	4,882,375
Medicina prepagada	2,975,732	2,623,831
Gastos de viaje	1,244,660	2,284,703
<b>Total</b>	<b>\$ 1,345,088,302</b>	<b>\$ 1,066,872,450</b>

ESPACIO EN BLANCO



## 22. OTROS INGRESOS (GASTOS)

	2013	2012
Otros ingresos:		
Diversos (1)	\$ 28,745,390	\$ 143,169,975
Utilidad en venta de inversiones	131,265	265,029,160
Otros ingresos	<u>\$ 28,876,655</u>	<u>\$ 408,199,135</u>
Otros Gastos:		
Diversos (2)	\$ 163,417,750	\$ 242,072,887
Impuestos asumidos (3)	58,156,106	58,822,630
Partidas extraordinarias	6,170,180	238,498
Multas, sanciones y litigios	5,426,024	14,497,272
Pérdida método de participación años anteriores	20,007	1,174,176
Pérdida método de participación	-	67,244,228
Subtotal	<u>233,190,067</u>	<u>384,049,691</u>
Total	<u>\$ (204,313,412)</u>	<u>\$ 24,149,444</u>

1) Para 2013 incluye multas y recargos, servicio recaudo Telmex, impuestos recuperados y recuperación saldos a favor BSCS. Para 2012 incluye intereses del laudo con ETB, IVA facturado no recaudado de años anteriores, multas y recargos, y saldos a favor de revisión de anualidades anticipadas canceladas al Ministerio de Tecnologías de la Información y las Comunicaciones.

2) Para 2013 y 2012, incluye provisión para contingencias, provisión para obsolescencia de equipos de técnica, en 2012 incluye superávit método de participación Telmex Colombia.

3) Para 2013 y 2012 incluye impuesto por gravámen a los movimientos financieros por \$27,334,309 y \$23,134,925 respectivamente, impuestos asumidos por \$30,536,095 y \$35,335,962 respectivamente.

ESPACIO EN BLANCO

## 23. CONTINGENCIAS Y COMPROMISOS

### Acción de Grupo de Claudia Esneda León y Otros contra los operadores móviles, el Ministerio de las Tecnologías de la Información y las Comunicaciones y la Comisión de Regulación de las Comunicaciones.

Se trata de una acción de grupo presentada por la señora Claudia Esneda León y Otros contra los operadores móviles, el Ministerio de las Tecnologías de la Información y las Comunicaciones y la Comisión de Regulación de las Comunicaciones, la cual cursa en primera (1ª) instancia en el Juzgado 28 Administrativo de Bogotá con el fin de que se restituya a los usuarios de telefonía fija supuestos dineros cobrados de más por facturación correspondiente a tráfico terminado en las redes de los operadores móviles.

**Estado del proceso a 31 de diciembre de 2013:** A 31 de diciembre de 2013, la acción de grupo se encontraba en etapa probatoria.

### Tribunal de Arbitramento de Aljure Telecomunicaciones S.A. contra Comcel S.A.

Se trata de una convocatoria a tribunal de arbitramento presentada ante el Centro de Arbitraje y Conciliación de la Cámara de Comercio de Bogotá, por la sociedad Aljure Telecomunicaciones S.A. contra Comcel S.A. con el fin de dirimir las controversias originadas en el contrato de distribución celebrado entre las partes, con el objeto de que se declare la supuesta existencia de contrato de agencia mercantil y el presunto incumplimiento por parte de Comcel S.A. y se condene al pago de las prestaciones e indemnizaciones propias de la agencia comercial, así como a los perjuicios por supuesto incumplimiento contractual.

**Estado del proceso a 31 de diciembre de 2013:** A 31 de diciembre de 2013, el proceso se encontraba en etapa de Laudo Arbitral. Mediante Laudo Arbitral del 31 de enero de 2014 se obtuvo decisión favorable a los intereses de COMCEL S.A.

### Demanda civil ordinaria de Emlasa S.A. contra Comcel S.A.

Se trata de una demanda civil ordinaria presentada por la sociedad Emlasa S.A. en contra de Comcel, que cursa en primera (1ª) instancia en el Juzgado 14 Civil del Circuito de Descongestión de Bogotá con el fin de dirimir las controversias originadas en el contrato de distribución celebrado entre las partes, con el objeto de que se declare la supuesta existencia de contrato de agencia mercantil y el presunto incumplimiento de Comcel y se condene al pago de las prestaciones e indemnizaciones propias de la agencia comercial, así como a los perjuicios por supuesto incumplimiento contractual.

**Estado del proceso a 31 de diciembre de 2013:** A 31 de diciembre de 2013, el proceso se encontraba pendiente de finalizar etapa probatoria.

### Reclamación de ETB S.A. E.S.P. contra Comcel S.A.

Se trata de la acción de cobro de la ETB a Comcel S.A. basada en una decisión del Tribunal Andino de Justicia y del Consejo de Estado que resolvió anular los laudos arbitrales de diciembre de 2006 por considerar que no se realizó dentro del proceso arbitral la solicitud de interpretación prejudicial, por lo que se presentó nuevamente la demanda arbitral para que se proceda con la interpretación prejudicial y se dicte el laudo nuevamente.

**Estado del proceso a 31 de diciembre de 2013:** A 31 de diciembre de 2013 el Tribunal había dictado mandamiento de pago el cual fue confirmado en julio de 2013. COMCEL presentó en septiembre de 2013 excepciones de mérito. El Tribunal en diciembre de 2013 aprobó la garantía bancaria constituida por COMCEL como caución dentro del proceso por \$ 300,000,000, auto que a la fecha estaba pendiente de recurso de reposición.

## **23. CONTINGENCIAS Y COMPROMISOS (Continuación)**

### **Tribunal de Arbitramento de SIMTEC S.A. contra Comcel S.A.**

Se trata de una convocatoria a tribunal de arbitramento presentada ante el Centro de Arbitraje y Conciliación de la Cámara de Comercio de Bogotá, por la sociedad SIMTEC S.A. contra Comcel S.A. con el fin de dirimir las controversias originadas en el contrato de distribución celebrado entre las partes, con el objeto de que se declare la supuesta existencia de contrato de agencia mercantil y el presunto incumplimiento por parte de Comcel S.A. y se condene al pago de las prestaciones e indemnizaciones propias de la agencia comercial, así como a los perjuicios por supuesto incumplimiento contractual.

**Estado del proceso a 31 de diciembre de 2013:** A 31 de diciembre de 2013, el proceso se encontraba en etapa de conciliación y fijación de honorarios.

### **Proceso Civil Ordinario de Órbita Comunicaciones Ltda contra Comcel S.A.**

Se trata de una demanda civil ordinaria presentada por la sociedad Órbita Comunicaciones Ltda. en contra de Comcel, que cursa en primera (1ª) instancia en el Juzgado 6 Civil del Circuito de Cali con el fin de dirimir las controversias originadas en el contrato de distribución celebrado entre las partes, con el objeto de que se declare la supuesta existencia de contrato de agencia mercantil y el presunto incumplimiento de Comcel y se condene al pago de las prestaciones e indemnizaciones propias de la agencia comercial, así como a los perjuicios por supuesto incumplimiento contractual.

**Estado del proceso a 31 de diciembre de 2013:** A 31 de diciembre de 2013, el proceso se encontraba en etapa de resolución de excepciones previas.

## **24. EVENTOS RELEVANTES**

El 21 de Febrero de 2014, se conoció el texto de la sentencia C-555 de 2013 expedida por la Corte Constitucional, respecto a la obligación de revertir los bienes afectos al servicio en los contratos de concesión. Lo que advierte la Corte es que la ley 422 de 1998 y la ley 1341 de 2009, son constitucionales y derogaron la obligación de revertir dichos bienes al Estado, estableciendo que solamente revertirían al Estado los bienes afectos a la prestación del servicio de Telefonía Móvil Celular, que corresponden al periodo anterior a dicha derogatoria. Adicionalmente indica la Corte que la reversión se puede realizar en su equivalente económico, correspondiendo al Ministerio de TICs establecer la metodología para ello. Dice la corte: *“Así pues, entiende esta colegiatura que los bienes afectos al servicio, adquiridos, construidos e instalados, de conformidad con las necesidades y vicisitudes acontecidas, a lo largo de la totalidad de la ejecución de los contratos pactados antes del vigor de las leyes censuradas, corresponden al patrimonio público y, su defensa, es expresión del deber constitucional de proteger el interés general. Observa si la Corte que, la infraestructura instalada bien puede estar siendo empleada para la prestación de otros servicios adicionales a los concesionados inicialmente, caso en el cual, y en aras de la continuidad de la prestación del servicio, se podrá mediante las correspondientes compensaciones por parte de los cocesionarios, continuar con el servicio, siempre teniendo como norte la defensa y conservación del peculio estatal”.*

El día 28 de noviembre de 2013, COMCEL S.A. procedió a acogerse al régimen de habilitación general previsto en la Ley 1341 de 2009, “por medio de la cual se definen principios y conceptos sobre la sociedad de la información y la organización de las Tecnologías de la Información y las Comunicaciones –TIC–, se crea la Agencia Nacional de Espectro y se dictan otras disposiciones” para la provisión del servicio de Telefonía Móvil Celular, y solicitó su inscripción e incorporación en el Registro de Proveedores de Redes y Servicios del Ministerio de las TIC.

De acuerdo a lo establecido en la Resolución 2624 del 26 de Julio de 2013, por el cual se otorgó permiso para el acceso, uso y explotación de 30MHz de espectro radioeléctrico para la operación de servicios de radio comunicaciones móviles terrestres en el rango de las frecuencias 2525 a 2540MHz con 2645 a 2660MHz de conformidad con los términos y condiciones establecidas en el proceso de selección objetiva contenidos en la resolución 449 de 2013 por un periodo de 10 años.



## 24. EVENTOS RELEVANTES (Continuación)

Durante el año 2013, la Compañía realizó las siguientes donaciones: a)\$20,000 a la Fundación Ellen Riegner de Casas, b)\$140,000 a la Fundación Delirio, c)\$55,000 a la Fundación Hay Festival de Colombia, d)\$330,000 a la Fundación Teletón, e)\$40,000 a la Fundación Hogar Nueva Granada, f)\$80,000 a la Corporación Festival Internacional, g)\$80,000 a la Fundación Protección Héroes de la Paz, h)\$22,000 a la Corporación Treffpunkt Worldwide Group, i)\$150,000 a la Fundación Festival de la Leyenda Vallenata, j)\$360,000 a la Fundación Arte para el Desarrollo, k)\$8,875 al Ministerio de Defensa Nacional, l)144,135 a la Corporación General Gustavo Matamoros, y m)\$3,000 a Best Buddies Colombia.

### **Convergencia a Normas Internacionales de Información Financiera:**

De conformidad con lo previsto en la Ley 1314 de 2009 y los decretos reglamentarios 2706 y 2784 de diciembre de 2012, la Compañía está obligada a converger de los principios de contabilidad generalmente aceptados en Colombia (Decreto 2649 de 1993) a las normas de internacionales de información financiera (NIIF o IFRS por sus siglas en inglés) tal y como las emite el IASB (International Accounting Standards Board).

La Compañía pertenece al Grupo 1, cuyo período obligatorio de transición comienza con la preparación del estado de situación financiera de apertura al 1 de enero de 2014 y la emisión de los primeros Estados Financieros comparativos bajo NIIF al 31 de diciembre de 2015.

En cumplimiento con la circular 038 de 2013, la Compañía deberá enviar a la Superintendencia Financiera a más tardar el 30 de junio de 2014 el estado de situación financiera de apertura teniendo en cuenta que el mismo servirá como punto de partida para la contabilización bajo NIIF.

## 25. RECLASIFICACIONES

Algunas cifras de los Estados Financieros del año 2012 han sido reclasificadas para efectos comparativos con el año 2013 que afectaron el capital de trabajo en \$1,426,961,610 correspondiente a deudores Telmex Perú clasificado a corto plazo en 2012.

ESPACIO EN BLANCO





## CERTIFICACIÓN DE LOS ESTADOS FINANCIEROS

Los suscritos Representante Legal y Contador Público bajo cuya responsabilidad se prepararon los estados financieros consolidados, certificamos:

Que para la emisión de los balances generales, al 31 de diciembre de 2013 y 2012, y de los estados de resultados, de cambios en el patrimonio, de cambios en la situación financiera y de flujos de efectivo, por los años terminados en esas fechas, que conforme al reglamento se ponen a disposición de los accionistas y de terceros, se han verificado previamente las afirmaciones contenidas en ellos y las cifras tomadas fielmente de los libros.

Dichas afirmaciones, explícitas e implícitas, son las siguientes:

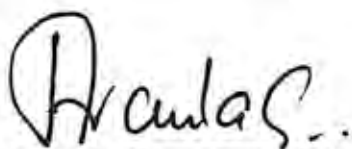
**Existencia:** Los activos y pasivos consolidados de Comunicación Celular S.A. Comcel S.A., existen en la fecha de corte y las transacciones registradas se han realizado durante el año.

**Integridad:** Todos los hechos económicos realizados han sido reconocidos.

**Derechos y obligaciones:** Los activos consolidados representan probables beneficios económicos futuros y los pasivos consolidados representan probables sacrificios económicos futuros, obtenidos o a cargo de Comunicación Celular S.A. - Comcel S.A., en la fecha de corte.

**Valuación:** Todos los elementos han sido reconocidos por importes apropiados.

**Presentación y revelación:** Los hechos económicos han sido correctamente clasificados, descritos y revelados.



**Juan Carlos Archila Cabal.**  
Representante Legal



**Carlos Alberto Torres Rivera.**  
Contador  
Tarjeta Profesional 66592-T

Bogotá, D.C., Colombia  
28 de febrero de 2014.

