



CONTENIDO



	Página
Junta Directiva	3
Comité de Auditoría	5
Equipo Directivo	7
Informe de Gestión del Presidente y la Junta Directiva	11
Informe del Revisor Fiscal	23
Estados Financieros	25
Notas de los Estados Financieros	31
Informe del Revisor Fiscal	53
Estados Financieros Consolidados	55
Notas de los Estados Financieros Consolidados	61



JUNTA DIRECTIVA COMCEL S.A.



PRINCIPALES

Salvador Francisco Cortés Gómez
Carlos Cárdenas Blásquez
Carlos García-Moreno Elizondo
Adrián Efrén Hernández Urueta
Gustavo Tamayo Aragon

PRIMEROS SUPLENTE

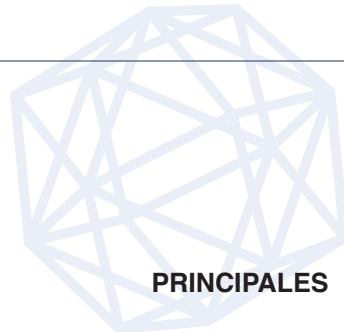
Gerardo Muñoz Lozano
Hilda María Pardo Hasche
Carlos Mario Gaviria Castellanos
Lucio Enrique Muñoz Muñoz
Ignacio Arturo Santamaría Escobar

SEGUNDOS SUPLENTE

Oscar Augusto Borda Mayorga
Alberto Campos Ortíz
Hugo Hernan Romero Garzón
Carlos Augusto Giraldo Vélez
Clara Inés Gómez Ríos



COMITE DE AUDITORIA COMCEL

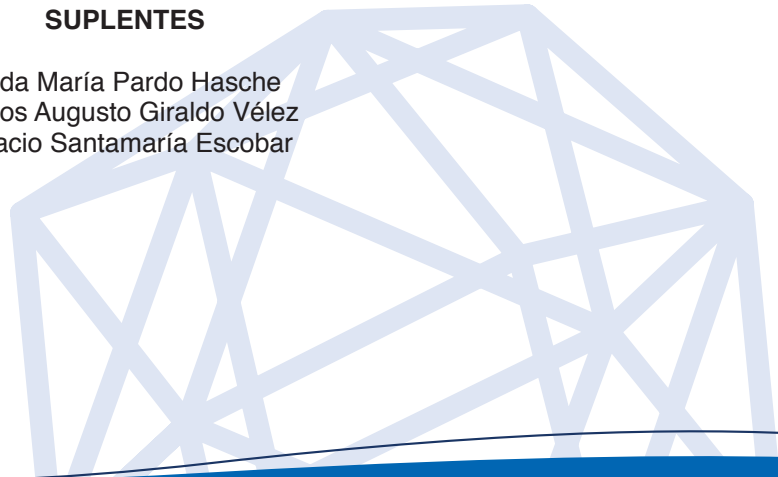


PRINCIPALES

Adrián Efrén Hernández Urueta
Gerardo Muñoz Lozano
Gustavo Tamayo Arango

SUPLENTE

Hilda María Pardo Hasche
Carlos Augusto Giraldo Vélez
Ignacio Santamaría Escobar





DIRECCION GENERAL



PRESIDENTE

Adrián Efrén Hernández Urueta

VICEPRESIDENTES

Tecnología
Financiero
Jurídico y Gestión Humana
Comercial
Proyectos

Lucio Enrique Muñoz Muñoz
Gerardo Muñoz Lozano
Hilda María Pardo Hasche
Carlos Mario Gaviria Castellanos
Alberto Campos Ortíz

REVISOR FISCAL

Ernst & Young Audit Ltda.





Carta remitosa del informe del Presidente y la Junta Directiva

El 2006 fue un año de crecimiento y consolidación de las operaciones de Comcel. Se fortaleció el liderazgo de la compañía con una participación de mercado del 64.3% al cierre del tercer trimestre del año según datos oficiales del Ministerio de Comunicaciones.

Durante el año, se sumaron 5.7 millones de nuevos clientes a nuestro servicio, alcanzando 19.5 millones de usuarios al final del 2006, lo que representó un crecimiento del 41.7% sobre la base anual. El 2006 fue el segundo año de mayor crecimiento histórico de la empresa después del 2005, año record en crecimiento de usuarios.

Durante el año 2006, se realizaron inversiones en infraestructura por valor de \$1,614 mil millones, inversiones que se reflejan en una mayor cobertura y calidad de nuestros servicios de voz y datos. Al cierre del año la cobertura de Comcel ascendía a 1,022 municipios, que equivalen al 93.1% de las poblaciones de Colombia.

La presencia de Comcel a través de los Centros de Atención a Clientes, CAC, se incrementó en 8, contando con 39 puntos al cierre del año. Adicionalmente, se puso a disposición de nuestros usuarios el CAC Virtual, el cual permite a través de internet acceder a los servicios de Comcel y se abrió un call center especializado en el servicio de Roaming Internacional.

En materia financiera, el 2006 arrojó incrementos significativos en ingresos, utilidades y en el EBITDA (utilidad antes de intereses, impuestos, depreciación y amortización).

Los ingresos totalizaron \$4,588 miles de millones de pesos, mostrando un incremento del 40% frente al 2005.

El EBITDA alcanzó la suma de \$1,598 miles de millones de pesos, 2.6 veces o 157% más de lo obtenido en el 2005 y su proporción de las ventas fue del 35%.

La utilidad operacional alcanzó el 23% de las ventas netas, situándose en \$1,048 miles de millones de pesos, 378% superior a la obtenida el año anterior, como resultado de una amplia base de usuarios, de mejores índices de eficiencia y productividad y al adecuado control de los costos.

La utilidad neta del año fue de \$936 mil millones de pesos comparada con una utilidad de \$102 mil millones de pesos presentada al cierre del 2005, reflejando así la consolidación de las operaciones después de un periodo extenso de recuperación gracias a las cuantiosas inversiones realizadas incluyendo los aportes de capital de nuestro principal accionista y a la disciplina continua en el control de costos y gastos.

En el área financiera, se destaca la emisión y colocación de bonos y papeles comerciales en el mercado colombiano, para la sustitución de pasivos, la inversión en infraestructura y el capital de trabajo. De esta forma no solo se disminuyó el riesgo cambiario sino que se mejoró el perfil de deuda.

Con estos resultados superamos las metas establecidas para el 2006 y continuamos generando valor para los accionistas. Las estrategias que soportaron este crecimiento, se enfocaron en el continuo fortalecimiento de nuestras redes comerciales y tecnológicas, así como en una expansión significativa de los recursos disponibles para la atención de nuestros clientes.

El acelerado crecimiento que ha registrado el sector de las telecomunicaciones en el país, nos confirma que la estrategia que trazamos desde el año 2002 está en dirección correcta: la política adoptada de crecimiento, penetración, focalización



del negocio, fortalecimiento de marca, simplificación de la estructura administrativa, disciplina continua en el control de costos y gastos y la búsqueda permanente de los mejores estándares de la industria, nos ha llevado hoy día a ser una empresa competitiva y eficiente, que nos ha colocado en una posición importante en el contexto nacional.

Para cada uno de los empleados de COMCEL los logros alcanzados en el año nos motivan a continuar adelante en el desarrollo de la empresa y del sector de telecomunicaciones en Colombia.

El sector y el mercado exigen ser una empresa competitiva y eficiente, que logre la preferencia de los usuarios, para lo cual es preciso contar con una amplia cobertura y una excelente calidad en los productos y servicios ofrecidos. Los retos futuros que se nos presentan serán cada vez más complejos y dinámicos. El vertiginoso cambio tecnológico y la aparición de nuevos e innovadores productos y servicios que el mercado esta demandando, hace que solo las empresas más preparadas sobrevivan en este ambiente. Estamos comprometidos para que COMCEL continúe formando parte de este selecto grupo.

Finalmente, agradecemos a todos nuestros clientes, empleados, accionistas, proveedores y contratistas, por su constante apoyo.

En cumplimiento de la ley y de los estatutos de la compañía, nos permitimos someter a su consideración el siguiente informe sobre la gestión de la administración durante el año 2006 y sobre la evolución del negocio, su situación económica, jurídica y administrativa.

De la manera más atenta nos suscribimos de ustedes.


ADRIAN EFREN HERNANDEZ URUETA
Presidente
Enero 25 de 2007

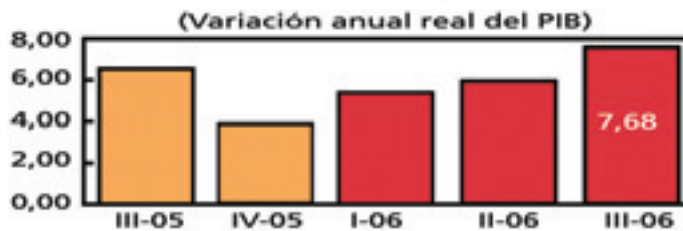




Informe del Presidente y la Junta Directiva a la Asamblea General de Accionistas

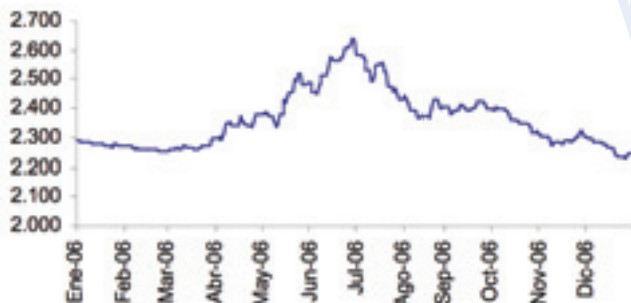
Entorno macroeconómico y de negocios.

En el año 2006, el clima de negocios continuó con su tendencia favorable; aunque aun no se tienen cifras definitivas del año, se estima que el crecimiento de la economía superará el 6.0%. Lo anterior, basado en el crecimiento acumulado que al tercer trimestre alcanzó el 6.4%. Estos datos de crecimiento, sitúan a Colombia por encima de América Latina, que, según cifra esperada por la CEPAL será del 5.3%. El crecimiento del año, fue impulsado por el acelerado crecimiento de la inversión y el consumo privado.



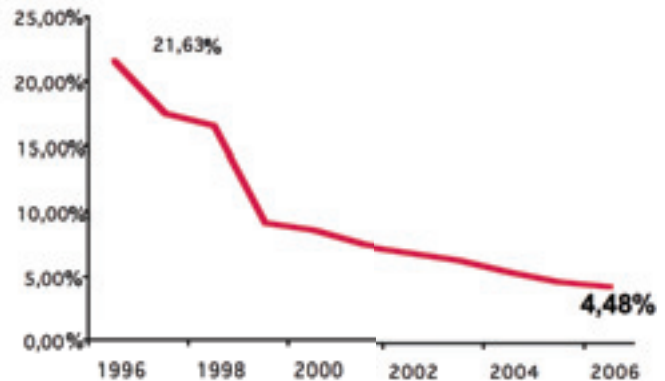
Fuente: Banco de la República. Gráfica Extraída
Página principal www.banrep.gov.co [07-02-07]

La tasa de cambio tuvo fuertes movimientos durante el segundo trimestre del año 2006, sin embargo, los últimos meses mantuvo una relativa estabilidad. La tasa de corte a diciembre 31 fue de \$2,238.79 lo que significó una reevaluación de la moneda de 1.99% para el año 2006, un indicador favorable para la inversión en bienes de capital importados.



Fuente: Superintendencia Financiera de Colombia.
Cálculos efectuados con información de la Superintendencia Financiera de Colombia

Otro indicador importante de la economía colombiana es el índice de inflación, el cual para el 2006, se situó en 4.48% siendo esta, la cifra de inflación más baja desde 1955.



Fuente: Departamento Nacional de Estadística DANE.
Cálculos efectuados con información extraída del DANE

En cuanto al mercado monetario, la tasa de intervención del Banco de la República aumentó seis veces durante el año representando cada intervención un incremento de 25 puntos básicos, al finalizar el año la tasa fue del 7.5%. Como consecuencia de estos ajustes se presentaron cambios en la tasa interbancaria y en la de los títulos a corto plazo.

Para el 2007 existe un ambiente propicio para la inversión gracias a la confianza generada tanto en consumidores como en inversionistas.

Sector de las Telecomunicaciones

El sector de las telecomunicaciones en Colombia continuó su dinamismo dentro de la economía nacional y sus índices de inversión siguen siendo altos.

En este orden de ideas, el 2006 representó para el sector un año de grandes cambios y movimientos estratégicos. Empresas internacionales interesadas en adquirir o incrementar su participación en el creciente mercado Colombiano, realizaron movimientos importantes.


El 23 de Junio de 2006, a través de la resolución 1449 el Gobierno Nacional abrió el proceso de asignación de frecuencias de 3.5Gz para la funcionalidad de WIMAX Departamental, con el propósito de incrementar la movilidad de las telecomunicaciones en el territorio nacional.

Las propuestas para esta licitación se recibieron en el Ministerio de Comunicaciones el 14 de agosto de 2006 y en el mes de diciembre del mismo año, el gobierno nacional

adjudicó las distintas licencias regionales, de las cuales a Comcel se le adjudicaron 13 licencias para operar en los departamentos de Amazonas, Arauca, Caquetá, Caldas, Choco, Guanía, Guaviare, Nariño, Putumayo, Sucre, San Andrés, Vaupes y Vichada.

En cuanto a servicio al cliente, el 2006 presentó mejoría en los indicadores de calidad, facturación y servicio personalizado de las empresas de telefonía móvil. La mejora en los indicadores se dio en un ambiente de crecimiento para las empresas lo que destaca la labor de los operadores.

INDICE DE RAPIDEZ DEL PROCESO DE PQR's



NIVEL DE SATISFACCION DE USUARIOS (NSU)

■ 2004 ■ 2005 ■ 2006



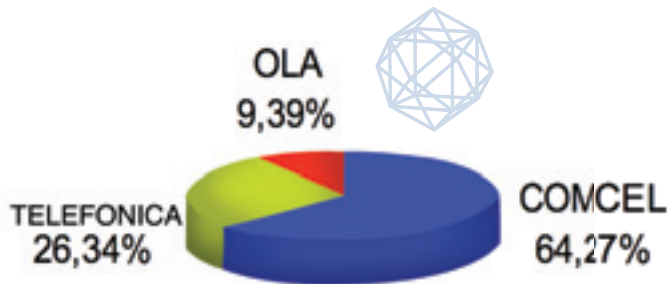
Fuente: CRT Comisión de Regulación de Telecomunicaciones, Diciembre de 2006. Gráfica extraída de la página de la CRT www.crt.gov.co



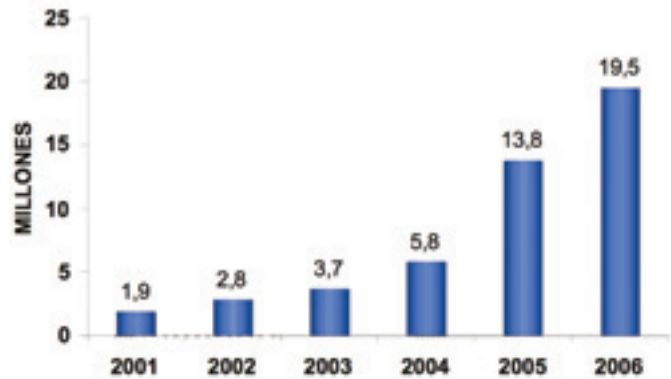


Lo anterior, unido a la dinámica del mercado y a la competencia en el servicio móvil, impulsó la penetración de este servicio en el país, la cual pasó del 47.5% al finalizar el 2005 al 69.8% a septiembre de 2006.

A septiembre de 2006, de acuerdo a los datos oficiales publicados por el Ministerio de Comunicaciones la participación del mercado de telefonía celular fue la siguiente:



SUSCRIPTORES TOTALES



Diseño de Red, Construcción y Desempeño

Durante el 2006 se continuó con el desarrollo de proyectos enfocados en el crecimiento en cobertura y capacidad, para ofrecer mayor satisfacción al cliente y soportar la estrategia comercial de la compañía.

Se instalaron 339 mil canales de voz y 856 radio bases, permitiendo que la población cubierta pasara de 825 municipios en el 2005 a 1,022 en el 2006, lo que se traduce en una cobertura de 93.1% de las poblaciones que conforman el territorio nacional.

Desempeño de COMCEL y COMCEL consolidado

En este documento se hace referencia a Comcel consolidado cuando se revelan datos que consolidan los resultados de Comcel e Infracel.

El 2006 fue un año de crecimiento y consolidación de las operaciones de Comcel.

Se fortaleció el liderazgo de la compañía con una participación de mercado del 64.3% al cierre del tercer trimestre del año según datos oficiales del Ministerio de Comunicaciones.

El crecimiento de usuarios en términos absolutos fue de 5,746,605 suscriptores que equivale a un crecimiento porcentual del 41.7%, cerrando el año con 19,521,262 clientes.

Desde diciembre de 2001 a diciembre de 2006 el crecimiento anual promedio en usuarios fue del 60% y la participación de mercado pasó del 62.2% en el año 2001 a 64.3% a septiembre de 2006, resaltando que la penetración en el 2001 llegaba al 7.5% y la misma a septiembre de 2006 era de 69.8%.



Por otra parte, los indicadores de servicio de red continúan siendo altamente positivos. El indicador de llamadas caídas es de 0.8%, el cual está por debajo del máximo permitido, que es del 3.0%; y el indicador de la tasa promedio de bloqueo de celdas (porcentaje de congestión de tiempo en hora pico) fue de 1.3%, frente al máximo permitido, que es del 5.0%.

Gestión Financiera

En materia financiera, el 2006 arrojó incrementos significativos en ventas, utilidades y en EBITDA (Utilidad antes de intereses, impuestos, depreciación y amortización).


Los ingresos totalizaron \$4,588 miles de millones de pesos, mostrando un incremento del 40% frente al 2005.

La utilidad operacional alcanzó el 23% de las ventas netas, situándose en \$1,048 miles de millones de pesos, esto es, \$829 mil millones de pesos o 378% superior a la reportada

en el año 2005. Esto se logró gracias a la amplia base de usuarios, a los mejores índices de eficiencia y productividad y al adecuado control de los costos.

Otro indicador que permite medir el desempeño de la compañía es el EBITDA, el cual presentó incrementos favorables especialmente en el 2006, donde se situó en \$1,598 mil millones de pesos, 2.6 veces o 157% más de lo obtenido en el 2005 con un crecimiento anual promedio de 59%. Como proporción de las ventas el margen EBITDA se situó en el 35%.

La utilidad neta del año fue de \$936 mil millones de pesos comparada con una utilidad de \$102 mil millones de pesos presentada al cierre del 2005, reflejando así la consolidación de las operaciones después de un periodo extenso de recuperación gracias a las cuantiosas inversiones realizadas incluyendo los aportes de capital de nuestro principal accionista y a la disciplina continua en el control de costos y gastos.



En materia de gestión de Activos y Pasivos, la empresa cerró con \$6,246 miles de millones de pesos en activos, esto es, 27% más que a cierre 2005 y \$3,090 miles de millones en pasivos lo que representó un incremento del 10.6% en este rubro. El patrimonio fue de \$3,156 miles de millones de pesos, representando un crecimiento del 49% frente al 2005.

La inversión en infraestructura celular durante el 2006 fue de \$1,614 miles de millones de pesos (US\$688 millones).

Con estos resultados, COMCEL fortaleció su liderazgo en el mercado de telefonía celular en Colombia.

Bonos Ordinarios y Papeles Comerciales COMCEL

La compañía mantuvo por quinta vez consecutiva la calificación AAA para su primera emisión de Bonos Ordinarios; esa misma calificación obtuvo la Segunda Emisión de Bonos que salió al mercado en el mes de Febrero de 2006 y la Tercera Emisión que aun no ha sido colocada. Además obtuvo la calificación DP1+ para la primera emisión de Papeles Comerciales que esta actualmente en circulación.

A cierre diciembre 31 de 2006, Comcel contaba en el mercado con dos emisiones de bonos ordinarios en circulación. La primera de ellas por \$450,000 millones se realizó en dos lotes con fecha de emisión enero 29 de 2003 y tasa indexada al IPC. La segunda emisión, lote 1, se colocó en febrero de 2006, por valor de \$450.000 millones a una tasa fija de 7.59% y un plazo de 10 años.

En el mes de Julio de 2006, la Superintendencia financiera de Colombia autorizó la tercera emisión de Bonos Ordinarios por valor de \$750,000 millones, la cual no se ha colocado en el mercado, y una emisión de Papeles Comerciales por \$250,000 millones, cuyo tercer tramo por valor de \$150,000 millones se encontraba circulando en el mercado al cierre del año.

Cancelación y contratación deuda COMCEL

A 31 de diciembre de 2006 la deuda de COMCEL S.A. totalizó \$1,227 mil millones de pesos, distribuidos así: \$177 mil millones, equivalentes al 14.5% del total de la

deuda, representado en créditos denominados en dólares contraídos con ING BANK Curacao Branch; y \$1,050 mil millones, 85.5% de la deuda total representado en créditos denominados en pesos colombianos, correspondientes a las emisiones de valores (Bonos y Papeles Comerciales) mencionadas anteriormente.

La deuda fue utilizada principalmente para cubrir las necesidades generadas por la inversión en el fortalecimiento de la red celular y aquellas obligaciones asociadas con el crecimiento en la base de suscriptores de fin del año 2005 y el 2006.

A continuación las cifras de Comcel no consolidado y los indicadores más representativos de la compañía:

	2004	2005	2006
Ingresos	1,938	3,278	4,588
Var. Ingresos		69%	40%
Utilidad Operacional	153	219	1,048
Var. Utilidad Operacional		43%	378%
Utilidad (pérdida) Neta	133	102	936
Var. Utilidad Neta		-23%	818%
EBITDA	516	621	1,598
Var. EBITDA		20%	157%
Total Activos	3,603	4,918	6,246
Var. Activos		36%	27%
Total Patrimonio	1,923	2,123	3,156
Var. Patrimonio		10%	49%
Razón Corriente	0.68	0.39	0.46
Prueba Acidez Inventarios	0.49	0.23	0.27
Prueba Acidez Deudores	0.22	0.18	0.22
Endeudamiento Total	0.47	0.57	0.49
Palanca Financiera	0.42	0.41	0.39
Rotación de Inventarios	3.02	3.63	3.33
Margen Bruto	43.8%	29.0%	41.3%
Margen Operacional	7.9%	6.7%	22.8%
Margen Neto	6.9%	3.1%	20.4%
Rendimiento Patrimonio	6.9%	4.8%	29.7%
Rendimiento Activo Total	3.7%	2.1%	15.0%

Cifras en miles de millones de pesos.





En términos consolidados, las cifras de la empresa no muestra variaciones significativas, debido a que Infracel se encuentra en etapa pre-operativa.

Operaciones con Accionistas y Vinculados Económicos

En la Nota No. 17 a los Estados Financieros de Comcel y en la nota No. 16 a los Estados Financieros de Comcel Consolidado, se revela el resultado de las operaciones entre la Compañía sus accionistas y vinculados económicos, dentro de los cuales se encuentran operadores de telecomunicaciones cuyas operaciones con COMCEL se derivan de los contratos de interconexión de redes.

Pagos efectuados a Administradores

Con los administradores existe una relación de orden laboral, con excepción de aquellos miembros de Junta Directiva que no laboran para la compañía. Al respecto, se precisa y aclara que los miembros de la Junta Directiva de Comcel S.A. no perciben de la sociedad ningún tipo de contraprestación económica ni remuneración por el ejercicio de sus funciones en dicho órgano social.



A continuación se relacionan los egresos por concepto de salarios, bonificaciones y beneficios que han percibido los representantes legales de la sociedad y los miembros directivos con quienes existe una relación de carácter laboral. La información que se revela a continuación esta igualmente contenida en la Nota No. 17 a los Estados Financieros de Comcel y en la Nota No. 16 a los Estados Financieros de Comcel Consolidado:

Pagos efectuados a Gestores y Donaciones

Año	Salarios	Bonificaciones	Beneficios	Total
2005	462	411	21	914
2006	525	243	22	790

Comcel S.A. no ha contratado gestores para adelantar trámites ante terceros, por lo que no ha efectuado erogaciones por estos conceptos.

En el 2006, la compañía realizó las siguientes donaciones así: \$19,000,000 a la Corporación Excelencia en la Justicia, \$84,980,994 a la Corporación General Gustavo Matamoros D'costa y \$2,000,000 a la Asociación Santa Cruz Colombia para un total de \$105,980,994.



Gastos de Publicidad y de Relaciones Públicas.

A continuación la discriminación de los gastos efectuados por concepto de Relaciones Públicas y Publicidad.

Nombre De Proveedor	Valor
Arena Communications Colombia S.A.	39,996,613,771
Publicidad Toro Limitada	12,956,187,097
Signum Imagen Ltda	5,567,342,761
Splendor Publicidad Ltda	3,148,242,835
Casa Editorial El Tiempo	2,615,187,268
Japiavisos Limitada	1,810,254,246
Estrategia Ideas Y Proyectos L	1,251,044,816
Attica Diseño Limitada	322,516,734
Sed International De Colombia Ltda	171,646,000
Sighinolfi Y Asociados Limitad	90,845,121
Vergel Ingenieros Asociados Lt	65,130,663
Constructora Landa Ltda	61,251,169
Ordoñez Rubio Arquitectos Limi	49,387,309
Domma Ltda	44,576,548
Otros	316,474,003
Total	68,466,700,341



Dineros que Comcel posee en el exterior y obligaciones en moneda extranjera.

A corte 31 de diciembre de 2006, Comcel S.A. era acreedora de Sercotel S.A. de C.V., compañía con domicilio en México, de la suma de \$0.7 millones de pesos en virtud del contrato de cuenta corriente existente entre ambas compañías. Adicionándole a esta suma los correspondientes intereses y la diferencia en cambio, el valor total a 31 de diciembre de 2006 era de \$204 millones de pesos tal y como consta en la Nota No.17 a los Estados Financieros no Consolidados de Comcel y la nota No.16 a los Estados Financieros Consolidados.

Así mismo, al 31 de diciembre de 2006, Comcel S.A. tenía créditos con ING Bank por US\$79.2 millones de dólares, equivalentes a \$177 mil millones de pesos a la tasa de cierre del año 2006(\$2.238.79/US\$1), tal y como consta en la Nota 12 y No. 11 a los Estados Financieros no Consolidados y Consolidados respectivamente.

Inversiones de Comcel en otras sociedades.

A 31 de diciembre de 2006, Comcel S.A. poseía una inversión en Infraestructura Celular Colombiana S.A., Infracel S.A., sociedad domiciliada en Bogotá D.C., por valor de \$1.9 millones de pesos representada en 1.898 acciones de dicha sociedad, que corresponden al 94.9% de la composición accionaria, tal y como consta en la información contenida en la Nota No. 6 a los Estados Financieros no Consolidados.


Cabe anotar que a 31 de diciembre de 2006 Infracel S.A. se encontraba en período pre-operativo.

Área Comercial

Comcel tuvo un crecimiento en su base de usuarios durante el 2006 de un 41.7%, finalizando así con 19,521,262 clientes. Como resultado de dicho crecimiento, al tercer trimestre de 2006, Comcel alcanzó una participación de mercado de 64.3%.

Durante el 2006, Comcel lanzó 70 referencias de nuevos equipos GSM.





En Pospago se mantuvo la promoción de descuento de cargo fijo mensual y minutos On Net en horarios off peak. En prepago se lanzó la tarifa de lealtad para los usuarios que tienen una antigüedad superior a 1 año, la cual les permite hablar con descuento entre celulares Comcel; además se realizaron promociones de tiempo al aire prepago las cuales tuvieron una alta aceptación en el mercado.

En el mes de junio de 2006, se lanzó el nuevo servicio Pasatiempo para usuarios Pospago y Prepago, el cual da al usuario la posibilidad de recibir minutos de otra línea Pospago o Prepago que le transfiera un valor determinado.

En el último trimestre de 2006, se lanzó el Plan Espectacular Plus en Pospago.

Por otro lado, se implementó el Cac Virtual, en el que los usuarios tienen la posibilidad de administrar la cuenta de su línea celular y realizar transacciones desde cualquier lugar donde tengan acceso a internet.

Se fortalecieron los incentivos a los vendedores y distribuidores por la venta de líneas.

En el año 2006 Comcel finalizó con 18,359 puntos de ventas a nivel nacional, incluyendo los establecimientos propios y los de la red de distribución, creciendo en un 32% con respecto al año 2005.

Comunicaciones

El gasto en publicidad para el 2006 ascendió a \$68.5 mil millones de pesos comparado con \$55.9 mil millones de pesos en el 2005.

En Febrero de 2006, se lanzó la campaña de “Generación Comcel”, buscando ofrecer productos y servicios adaptados a los jóvenes adolescentes que viven y sienten a su propia manera.

Se fortaleció la imagen de Comcel mediante la campaña institucional de cobertura, a través de la cual se mostró el esfuerzo de Comcel por Colombia, llegando con nuestra señal celular a lugares remotos de la geografía colombiana, con servicios de voz y de datos.

En cuanto a la estrategia de medios, se usaron la radio e impresos a nivel nacional, comunicando las diferentes promociones y nuevos sitios de cobertura para impulsar las ventas locales. De igual modo, la televisión nacional fue un muy importante medio para mantener la imagen y posicionamiento de la compañía, así como también la publicidad exterior e interior en los principales centros comerciales y lugares que concentran un alto tráfico de gente como terminales de transporte, aeropuertos, entre otros.

Se realizaron eventos importantes donde se fortaleció el concepto “Colombia es territorio Comcel”. El patrocinio de eventos propios de nuestra cultura, como la Travesía del Río Magdalena, entre otros, donde no solo se apoyó a la red de ventas sino que impulsó sitios con nueva cobertura y contribuyó al posicionamiento de la marca Comcel.

En el ámbito corporativo Comcel participó en eventos de tecnología como Andicom 2006 en Cartagena.

Servicios de Valor Agregado Corporativo

En el año 2006 se dieron importantes adelantos en el portafolio de servicios de valor agregado de Comcel.

Se fortaleció la prestación de servicios sobre la red GPRS/EDGE, a través de la cual se presta valor agregado dividido en dos grandes escenarios: aplicaciones verticales y soluciones móviles.

Así mismo, durante el año se implementaron tres (3) soluciones adicionales al portafolio existente, Blackberry, Intellisync y POC (push to talk over celular); soluciones de valor agregado que han, permitido estrechar vínculos con el sector corporativo, permitiendo integrar aplicaciones como SAP, Oracle y SQL, así como cualquier aplicación basada en Web.

Servicio al Cliente

Uno de los pilares de Comcel es el servicio al cliente, en el cual se trabaja día a día con mayor esmero.

En el 2006 se continuó y consolidó el programa de cultura de servicio, el cual involucró a toda la compañía. Como

resultado de dicho programa, los indicadores del servicio muestran el buen desempeño alcanzado.

Adicionalmente, Comcel sigue con el mejoramiento continuo en áreas claves como asistencia al cliente, mantenimiento, facturación, lealtad y prevención de fraude, para lo cual se abrieron 8 nuevos Centros de Atención a Clientes, 245 Centros de Pago y Servicio, más de 4,492 puntos de venta y 241 nuevas posiciones de servicio telefónico a nivel nacional que permitieron acercar la oferta de productos y servicios a nuestros clientes.

Control de Fraude

Comcel trabaja arduamente en el control de fraude. Es por ello que el fraude comercial, que se presenta en el proceso de venta y suscripción, se ha venido atacando



con estrategias de capacitación y retroalimentación a los distribuidores y con la operación de procedimientos de detección en la Dirección de Protección al Cliente, cuyo objetivo es minimizar la ocurrencia de fraudes en los procedimientos de venta y activaciones de líneas.

En cuanto a aseguramiento de ingresos se refiere, se han implementado procesos de prevención y control de riesgos, de manera permanente y continua.

Informática

A lo largo del año 2006, Comcel se planteó como objetivo iniciar la implementación de las mejores prácticas de ITIL, para manejo de incidentes, cambios, mesa de servicio y acuerdos de servicio; todo esto como respuesta a un proceso natural de madurar la operación de los sistemas, estabilizar la operación y por supuesto mantener la flexibilidad en el desarrollo de las necesidades comerciales y operativas del negocio.

Es así como se optimizaron los procesos de inventarios, recaudo y conciliaciones, para soportar la implementación de nuevas figuras como los Centros de Atención a Distribuidores (CAD) y recaudos de terceros.

Estableciendo una visión a largo plazo, se inició la construcción de un nuevo Sistema de Activaciones fundamentado en SOA (Service Oriented Architecture) y la implementación de un Sistema Convergente de Tarificación de Prepago y Pospago.

Gestión Humana

Concientes de la importancia de trabajar en equipo interáreas, Comcel realizó talleres de trabajo en equipo los cuales contaron con la participación del 92.7% de nuestros empleados. Adicionalmente, se realizaron talleres de manejo del tiempo y calidad de vida donde se trataron temas como finanzas personales, manejo del stress, relaciones personales entre otras.

Dentro de los Programas de Salud Ocupacional y Bienestar, se diseñaron actividades para prevenir los riesgos físicos,

ergonómicos, psicosociales, de trabajo en alturas y de radiaciones no ionizantes.

Se inició la implementación del Programa de Sinergia Organizacional, el cual, busca la optimización de la operación y la eficiencia de la empresa eliminando duplicidad de funciones y cuellos de botella en la comunicación.

Las políticas del recurso humano de la compañía están de acuerdo a las normas laborales vigentes y políticas normativas como el Reglamento Interno de Trabajo, Adaptación ley 1010/06 al Reglamento Interno de Trabajo, Reglamento de Higiene y Seguridad Industrial y Código de Ética de la Compañía.

Otros Eventos Importantes del Año

La CRT mediante, resolución 1636 de 2006 que conformó la Resolución 1516 de 2006 ordenó la interconexión directa entre la red de telefonía móvil celular de Comcel y la red de acceso troncalizado de Avantel.

Así mismo, la CRT, mediante Resolución 1296 del 13 de septiembre de 2005, estableció reducciones en la tarifa para llamadas de teléfonos fijos a teléfonos móviles, la primera a partir del 1 de febrero de 2006 y la segunda el 1 de noviembre de 2006.



De otra parte, en la reunión de Asamblea de Accionistas celebrada en junio 14 de 2006, se aprobó por unanimidad la reforma a los estatutos sociales, la cual se protocolizó mediante Escritura Pública No. 1467 de junio 28 de 2006 otorgada en la Notaría 25 del Círculo de Bogotá. En esta reforma se actualizaron los estatutos sociales de conformidad con las disposiciones contenidas en la Ley 964 de 2005.

Finalmente, las contingencias a 31 de diciembre de 2006, se revelan en la nota No. 24 a los Estados Financieros no Consolidados y en la nota No. 23 a los Estados Financieros Consolidados.

Eventos Posteriores

En enero de 2007 y en cumplimiento a lo dispuesto por la Ley del Mercado de Valores, América Móvil, S.A. de C.V., ha reformado sus estatutos sociales para cambiar su denominación social por América Móvil, Sociedad Anónima Bursátil de Capital Variable o su abreviatura América Móvil, S.A.B. de C.V.

Situación de Control

La sociedad América Móvil S.A.B. de C.V., sociedad mexicana legalmente constituida mediante escritura pública número 123,022 del 29 de septiembre de 2000, inscrita en el Registro Público de Comercio de la ciudad de México D.F, ejerce una situación de control sobre Comcel S.A., a través de la sociedad Amov Colombia S.A, constituida por escritura pública No. 1657 de fecha abril 6 de 2005 de la Notaría sexta de Bogotá, domiciliada en Bogotá Colombia, cuyo presupuesto legal es el contemplado en el numeral 1º del artículo 261 del Código de Comercio.

Código de Buen Gobierno

Comcel adoptó en el año 2002 un Código de Buen Gobierno, de acuerdo con los lineamientos de la Resolución No. 275 de 2001 de la Superintendencia de Valores (hoy superintendencia Financiera de Colombia), el cual constituye un marco autorregulatorio que garantiza a los usuarios,



accionistas y vinculados económicos, la total transparencia, objetividad y competitividad de la compañía.

La versión actual del Código de Buen Gobierno fue aprobado por la Asamblea de Accionistas en reunión del 14 de junio de 2006, a fin de actualizarlo de conformidad con las disposiciones contenidas en la Ley 964 de 2005.

Auditoria Interna

Durante el año 2006, la Compañía realizó la evaluación del sistema de control interno de Comcel, tomando como referencia los criterios de eficacia de control interno descritos en el informe emitido por el Committee of Sponsoring Organizations of the Treadway Commission (COSO), en desarrollo de lo cual se evaluaron los controles de procesos del negocio, los controles generales de tecnología de la información y la preparación, presentación y revelación de la información financiera. Así mismo, es de anotar, que, siendo Comcel S.A. una subsidiaria de América Móvil S.A.B. de C.V., sociedad cuyas acciones se cotizan en la Bolsa de Valores de Nueva York, la evaluación del sistema de control interno de la compañía se efectuó de acuerdo con los parámetros establecidos en la sección 404 de la Ley Sarbanes Oxley.

La anterior evaluación, realizada de manera permanente durante el año 2006, y cuyos resultados fueron informados periódicamente, en los términos de la Ley 964 de 2005, al Comité de Auditoría de la sociedad, permitió concluir que el control interno de Comcel S. A. satisface los objetivos de control de la administración y ofrece una seguridad razonable de prevenir o detectar errores o irregularidades importantes en el curso normal de sus operaciones.

Cumplimiento con las normas de propiedad intelectual y derechos de autor

En cumplimiento de la ley 603 de 2000, COMCEL manifiesta el cumplimiento a la norma de propiedad intelectual y derechos de autor en el software instalado en la empresa, los cuales han sido legalmente adquiridos.

Con lo referente a tecnología, los contratos con proveedores, incluyen el uso del software asociado al producto o aplicación respectiva y hacen referencia a las aplicaciones en infraestructura de red celular.

Espacio en Blanco



Espacio en Blanco

Informe del Revisor Fiscal

A los accionistas de
Comunicación Celular S.A. -COMCEL

He auditado los balances generales no consolidados adjuntos de Comunicación Celular S.A. -COMCEL, al 31 de diciembre de 2006 y 2005 y los correspondientes estados no consolidados de resultados, de cambios en el patrimonio, de cambios en la situación financiera y de flujos de efectivo por los años terminados en esas fechas. Dichos estados financieros son responsabilidad de la Administración de Comunicación Celular S.A. -COMCEL. Mi responsabilidad es la de expresar una opinión sobre los mismos fundamentada en mis auditorías.

He efectuado mis auditorías de acuerdo con las normas de auditoría generalmente aceptadas en Colombia. Las citadas normas requieren que una auditoría se planifique y lleve a cabo para obtener seguridad razonable en cuanto a si los estados financieros están libres de errores de importancia. Una auditoría incluye el examen, sobre una base de pruebas, de la evidencia que respalda las cifras y las revelaciones en los estados financieros. Así mismo, incluye una evaluación de los principios de contabilidad adoptados y de las estimaciones de importancia efectuadas por la Administración, así como de la presentación en su conjunto de los estados financieros no consolidados. Considero que mis auditorías proporcionan una base razonable para emitir mi opinión.

En mi opinión los estados financieros no consolidados antes mencionados presentan razonablemente en todos sus aspectos de importancia la situación financiera de Comunicación Celular S.A. -COMCEL, al 31 de diciembre de 2006 y 2005, los resultados no consolidados de sus operaciones, los cambios en su situación financiera y los flujos de efectivo por los años terminados en esas fechas, de conformidad con los principios de contabilidad generalmente aceptados en Colombia, promulgados por el Gobierno Nacional, aplicados uniformemente.

Además, fundamentada en el alcance de mis auditorías, no estoy enterada de situaciones indicativas de inobservancia en el cumplimiento de las siguientes obligaciones de la Compañía: 1) Llevar los libros de actas, de registro de accionistas y de contabilidad de acuerdo con las normas legales y la técnica contable; 2) Desarrollar las operaciones conforme a los estatutos y decisiones de la Asamblea de Accionistas y de la Junta Directiva, y a las normas relativas a la Seguridad Social Integral; 3) Conservar la correspondencia y los comprobantes de las cuentas; y, 4) Adoptar medidas de control interno y de conservación y custodia de los bienes de la Compañía o de terceros en su poder.

El informe de gestión, preparado por la Administración por requerimiento legal, sobre la evolución del negocio y la situación jurídica, económica y administrativa de la Compañía, se presenta por separado y no forma parte de los estados financieros. He verificado únicamente la concordancia de la información financiera del citado informe con la de los estados financieros adjuntos.



Luz Elena Rodríguez
Revisor Fiscal

Tarjeta profesional 25820-T
Designada por Ernst & Young Audit Ltda. TR-530

Bogotá, D.C., Colombia
25 de enero de 2007

Espacio en Blanco

COMUNICACIÓN CELULAR S.A. - COMCEL S.A.

BALANCES GENERALES (No Consolidados)
AL 31 DE DICIEMBRE DE 2006 Y 2005
(Expresados en miles de pesos)

ACTIVO	2006	2005	2005 Reexpresado (Nota 1)
ACTIVO CORRIENTE:			
Efectivo y equivalentes de efectivo (Nota 3)	\$ 67.618.324	\$ 51.135.981	\$ 53.472.895
Deudores, neto (Nota 4)	517.524.592	468.569.572	489.983.202
Inventarios, neto (Nota 5)	408.451.586	375.496.705	392.656.904
Gastos pagado por anticipado	3.074.551	2.372.605	2.481.033
Total activo corriente	996.669.053	897.574.863	938.594.034
INVERSIONES (Nota 6)	-	1.898	1.985
ANTICIPOS A CONTRATISTAS	609.498	12.254.926	12.814.976
PROPIEDAD, PLANTA Y EQUIPO, NETO (Nota 7)	4.192.013.065	2.918.419.904	3.051.791.694
INTANGIBLES, NETO (Nota 8)	982.767.131	1.021.297.430	1.067.970.723
CARGOS DIFERIDOS, NETO (Nota 9)	33.961.802	29.205.537	30.540.230
OTROS ACTIVOS (Nota 10)	14.853.246	14.302.882	14.956.523
VALORIZACIONES (Nota 11)	25.104.376	25.104.376	26.251.646
TOTAL ACTIVO	\$ 6.245.978.171	\$ 4.918.161.816	\$ 5.142.921.811

PASIVO Y PATRIMONIO

PASIVO CORRIENTE:			
Obligaciones financieras (Nota 12)	\$ 327.312.168	\$ 422.975.150	\$ 442.305.114
Proveedores y cuentas por pagar (Nota 13)	1.197.071.385	1.245.753.246	1.302.684.169
Impuestos, gravámenes y tasas (Nota 14)	156.789.829	56.259.394	58.830.449
Obligaciones laborales	9.551.693	6.310.186	6.598.562
Pasivos estimados y provisiones (Nota 15)	311.447.559	453.647.183	474.378.859
Otros pasivos	188.199.571	159.636.089	166.931.458
Total pasivo corriente	2.190.372.205	2.344.581.248	2.451.728.611
OBLIGACIONES FINANCIERAS A LARGO PLAZO (Nota 12)	900.000.000	450.000.000	470.565.000
TOTAL PASIVO	3.090.372.205	2.794.581.248	2.922.293.611
PATRIMONIO DE LOS ACCIONISTAS (Nota 18)	3.155.605.966	2.123.580.568	2.220.628.200
TOTAL DEL PASIVO Y PATRIMONIO	\$ 6.245.978.171	\$ 4.918.161.816	\$ 5.142.921.811
CUENTAS DE ORDEN (Nota 19)	\$ 3.283.060.259	\$ 3.093.959.144	\$ 3.235.353.077

Las notas adjuntas son parte integral de los estados financieros

ADRIÁN E. HERNÁNDEZ U.
Representante Legal

CARLOS A. GIRALDO V.
Contador
T.P. No. 8711-T

LUZ ELENA RODRÍGUEZ
Revisor Fiscal
T.P. No. 25820-T
(Ver mi informe del 25 de enero de 2007)
Designada por Ernst & Young
Audit Ltda. TR-530


COMUNICACIÓN CELULAR S.A - COMCEL S.A.


ESTADOS DE RESULTADOS (No Consolidado)
 POR LOS AÑOS TERMINADOS AL 31 DE DICIEMBRE DE 2006 Y 2005
 (Expresados en miles de pesos, excepto la utilidad neta por acción)

	2006	2005	2005 Reexpresado (Nota 1)
INGRESOS:			
Servicios de telecomunicaciones:			
Servicios (Nota 20)	\$ 4.015.614.185	\$ 2.705.121.061	\$ 2.828.745.094
Venta de equipos telefónicos	572.793.160	572.692.351	598.864.391
Total ingresos	<u>4.588.407.345</u>	<u>3.277.813.412</u>	<u>3.427.609.485</u>
COSTO DE VENTAS:			
Servicios de telecomunicaciones (Nota 21)	822.021.094	590.022.856	616.986.901
Depreciación	386.118.120	251.469.391	262.961.542
Venta equipos telefónicos	1.358.676.469	1.363.617.013	1.425.934.310
Amortización de la concesión	126.918.313	121.336.194	126.881.258
Total costo de ventas	<u>2.693.733.996</u>	<u>2.326.445.454</u>	<u>2.432.764.011</u>
UTILIDAD BRUTA	1.894.673.349	951.367.958	994.845.474
GASTOS OPERACIONALES:			
Ventas	403.198.710	395.404.292	413.474.268
Administración	389.271.140	292.635.822	306.009.279
Tecnología	31.186.623	25.834.330	27.014.959
Depreciación	22.626.677	18.394.024	19.234.631
Total gastos operacionales	<u>846.283.150</u>	<u>732.268.468</u>	<u>765.733.137</u>
UTILIDAD OPERACIONAL	1.048.390.199	219.099.490	229.112.338
OTROS INGRESOS (GASTOS):			
Intereses, neto	(97.173.205)	(79.578.180)	(83.214.903)
Gastos financieros	(60.411.474)	(61.396.033)	(64.201.832)
Diferencia en cambio, neta	33.293.963	28.064.438	29.346.983
Otros (Nota 22)	(19.309.488)	(11.961.470)	(12.508.109)
Total otros gastos	<u>(143.600.204)</u>	<u>(124.871.245)</u>	<u>(130.577.861)</u>
CORRECCIÓN MONETARIA, NETA (Nota 23)	93.419.011	57.210.630	59.825.156
UTILIDAD ANTES DE IMPUESTO	998.209.006	151.438.875	158.359.632
IMPUESTO SOBRE LA RENTA (Nota 14)	(62.072.050)	(49.522.756)	(51.785.946)
UTILIDAD NETA DEL AÑO	<u>\$ 936.136.956</u>	<u>\$ 101.916.119</u>	<u>\$ 106.573.686</u>
UTILIDAD NETA POR ACCIÓN	<u>\$ 0,646</u>	<u>\$ 0,124</u>	<u>\$ 0,129</u>

Las notas adjuntas son parte integral de los estados financieros


 ADRIÁN E. HERNÁNDEZ U.
 Representante Legal


 CARLOS A. GIRALDO V.
 Contador
 T.P. No. 8711-T


 LUZ ELENA RODRÍGUEZ
 Revisor Fiscal
 T.P. No. 25820-T
 (Ver mi informe del 25 de enero de 2007)
 Designada por Ernst & Young
 Audit Ltda. TR-530

COMUNICACIÓN CELULAR S.A. - COMCEL S.A.

**ESTADO DE CAMBIOS EN EL PATRIMONIO (No Consolidado)
POR LOS AÑOS TERMINADOS AL 31 DE DICIEMBRE DE 2006 Y 2005**

(Expresadas en miles de pesos)

(Ver Nota 18)

	Capital Suscrito y pagado	Superávit de capital	Revalorización del Patrimonio	Superávit (M. Participación)	Reservas	Utilidades (Pérdidas) Acumuladas	Superávit por Valorizaciones	Total Patrimonio
Saldo al 31 de diciembre de 2004	\$ 749.967.640	\$ 1.251.800.158	\$ 826.168.617	\$ 0	\$ 7.167.350	\$ (936.761.492)	\$ 25.104.376	\$ 1.923.446.649
Movimiento del periodo	700.000.000	-	(700.000.000)	-	-	-	-	-
Ajuste por inflación	-	-	98.217.800	-	-	-	-	98.217.800
Utilidad neta del año	-	-	-	-	-	101.916.119	-	101.916.119
Saldo al 31 de diciembre de 2005	1.449.967.640	1.251.800.158	224.386.417	0	7.167.350	(834.845.373)	25.104.376	2.123.580.568
Movimiento del periodo	-	-	-	64	-	-	-	64
Ajuste por inflación	-	-	95.888.378	-	-	-	-	95.888.378
Utilidad neta del año	-	-	-	-	-	936.136.956	-	936.136.956
Saldo al 31 de diciembre de 2006	\$ 1.449.967.640	\$ 1.251.800.158	\$ 320.274.795	\$ 64	\$ 7.167.350	\$ 101.291.583	\$ 25.104.376	\$ 3.155.605.966

Las notas adjuntas son parte integral de los estados financieros

ADRIÁN E. HERNÁNDEZ
Representante Legal

CARLOS A. GIRALDO V.
Contador
T.P. No. 8711-T

LUZ ELENA RODRÍGUEZ
Revisor Fiscal
T.P. No. 25820-T
(Ver mi informe del 25 de enero de 2007)
Designada por Ernst & Young
Audí. Ltd. TR-530

COMUNICACIÓN CELULAR S.A.- COMCEL S.A.

**ESTADOS DE FLUJOS DE EFECTIVO (No Consolidado)
POR LOS AÑOS TERMINADOS AL 31 DE DICIEMBRE DE 2006 Y 2005
(Expresados en miles de pesos)**

	2006	2005	2005 Reexpresado (Nota 1)
FLUJOS DE EFECTIVO DE LAS ACTIVIDADES DE OPERACIÓN			
Utilidad neta del año	\$ 936,136,956	\$ 101,916,119	\$ 106,573,686
Ajustes para conciliar la utilidad neta con el efectivo neto utilizado por las operaciones:			
Depreciación	22,626,677	18,394,024	19,234,631
Depreciación en el Costo de Ventas	386,118,120	251,469,391	262,961,542
Amortización de la concesión y ajuste	126,918,313	121,336,194	126,881,258
Amortización red Edatel	2,795,172	1,543	1,614
Amortización de diferidos	25,421,674	16,082,374	16,817,339
Amortización (recuperación) de bienes entregados en comodato	1,965,590	(25,114)	(26,262)
Ajuste de intangibles	(7,948)	-	-
Ajuste bienes entregados en comodato	(499,346)	(374,445)	(391,557)
Pérdida método de participación	1,985	7	7
Corrección monetaria	(93,419,011)	(57,210,630)	(59,825,156)
Pérdida en cambio no realizada	(12,899,176)	363,400	380,007
Provisión y ajustes a propiedad planta y equipo	63,039,356	5,985,684	6,259,230
Cambios en activos y pasivos operacionales:			
Deudores, neto	(48,955,020)	36,001,157	37,646,410
Inventarios, neto	(21,507,829)	(164,167,491)	(171,669,945)
Gastos pagados por anticipado y otros activos	(701,946)	1,930,362	2,018,580
Cuentas por pagar	(48,681,861)	793,023,317	829,264,483
Impuestos, gravámenes y tasas	100,530,435	17,756,905	18,568,396
Obligaciones laborales	3,241,507	1,410,384	1,474,838
Pasivos estimados	(142,199,624)	189,146,968	197,790,985
Otros pasivos	28,563,482	54,644,837	57,142,106
Efectivo neto provisto por las actividades de operación	1,328,487,506	1,387,684,988	1,451,102,192
FLUJOS DE EFECTIVO DE LAS ACTIVIDADES DE FINANCIACIÓN			
Incremento de obligaciones financieras a corto plazo	1,415,820,761	793,733,743	830,007,375
Pagos de obligaciones financieras a largo plazo	-	(130,750,000)	(136,725,275)
Pago de obligaciones financieras a corto plazo	(1,498,584,570)	(604,357,193)	(631,976,317)
Adquisición de obligaciones financieras	450,000,000	-	-
Efectivo neto provisto en las actividades de financiación	367,236,191	58,626,550	61,305,783
FLUJOS DE EFECTIVO DE LAS ACTIVIDADES DE INVERSIÓN			
Compra de propiedad, planta y equipo	(1,613,759,065)	(1,394,108,017)	(1,457,818,753)
Redención de inversiones	-	25,522	26,688
(Adquisición) de inversiones	-	(1,898)	(1,985)
Incremento (disminución) de anticipos a contratistas	11,645,427	(2,587,992)	(2,706,263)
Adquisición derechos de uso	(46,343,268)	(3,971,943)	(4,153,461)
Adiciones a cargos diferidos	(30,784,448)	(26,394,345)	(27,600,568)
Efectivo neto utilizado por las actividades de inversión	(1,679,241,354)	(1,427,038,673)	(1,492,254,342)
EFFECTO DE REEXPRESIÓN A PESOS CONSTANTES	-	-	(1,719,274)
EFFECTIVO NETO PROVISTO DURANTE EL AÑO	16,482,343	19,272,865	18,434,360
EFFECTIVO Y EQUIVALENTES DE EFECTIVO AL PRINCIPIO DEL AÑO	51,135,981	31,863,116	35,038,534
EFFECTIVO Y EQUIVALENTES DE EFECTIVO AL FINAL DEL AÑO	\$ 67,618,324	\$ 51,135,981	\$ 53,472,895

Las notas adjuntas son parte integral de los estados financieros

ADRIÁN E. HERNÁNDEZ U.
Representante Legal

CARLOS A. GIRALDO V.
Contador
T.P. No. 8711-T

LUZ ELENA RODRÍGUEZ
Revisor Fiscal
T.P. No. 25820-T

(Ver mi informe del 25 de enero de 2007)
Designada por Ernst & Young
Audít. Ltd. TR-530

COMUNICACIÓN CELULAR S.A - COMCEL S.A.

ESTADOS DE CAMBIOS EN LA SITUACIÓN FINANCIERA (No Consolidados) POR LOS AÑOS TERMINADOS AL 31 DE DICIEMBRE DE 2006 Y 2005

(Expresados en miles de pesos)

	2006	2005	2005 Reexpresado (Nota 1)
RECURSOS FINANCIEROS PROVISTOS POR:			
Operaciones:			
Utilidad neta del año	\$ 936.136.956	\$ 101.916.119	\$ 106.573.686
Depreciación	408.744.797	269.863.415	282.196.173
Provisión y ajustes a propiedad, planta y equipo	63.039.356	5.985.684	6.259.230
Amortización de la concesión y ajuste	129.705.537	121.337.737	126.882.872
Amortización de bienes entregados en comodato	1.965.590	(25.114)	(26.262)
Aumento en cargos diferidos	(5.362.775)	(10.311.962)	(10.783.218)
Pérdida método de participación	1.985	7	7
Redención de inversiones	-	23.624	24.704
Corrección monetaria	(81.971.961)	(49.101.325)	(51.345.256)
Capital de trabajo utilizado por las operaciones	1.452.259.485	439.688.186	459.781.936
Anticipos a contratistas	11.645.427	(2.587.992)	(2.706.263)
Adquisición de obligaciones financieras a largo plazo	450.000.000	-	-
Total Origen de Fondos	1.913.904.912	437.100.194	457.075.673
RECURSOS FINANCIEROS UTILIZADOS:			
Adquisición de propiedad, planta y equipo	1.613.759.065	1.394.108.017	1.457.818.754
Adiciones a bienes entregados en comodato	499.346	374.445	391.557
Pago de obligaciones financieras largo plazo	-	130.750.000	136.725.275
Adquisición derechos de uso	46.343.268	3.971.943	4.153.461
Total Aplicación de Fondos	1.660.601.679	1.529.204.405	1.599.089.048
AUMENTO (DISMINUCION) EN EL CAPITAL DE TRABAJO	\$ 253.303.233	\$ (1.092.104.211)	\$ (1.142.013.374)

COMUNICACIÓN CELULAR S.A. - COMCEL S.A.

ESTADOS DE CAMBIOS EN LA SITUACIÓN FINANCIERA (No Consolidados)

(Continuación)


POR LOS AÑOS TERMINADOS AL 31 DE DICIEMBRE DE 2006 Y 2005

(Expresados en miles de pesos)

	2006	2005	2005 Reexpresado (Nota 1)
Análisis de los cambios en el capital de trabajo:			
Aumento (disminución) de los activos corrientes			
Efectivo y equivalentes de efectivo	\$ 16.482.343	\$ 19.272.865	\$ 20.153.635
Deudores, neto	48.955.020	(36.001.155)	(37.646.408)
Inventarios	32.954.881	172.276.797	180.149.846
Gastos pagados por anticipado	701.946	(1.930.362)	(2.018.580)
Total activo corriente	99.094.190	153.618.144	160.638.493
Disminución (aumento) de los pasivos corrientes			
Obligaciones financieras	95.662.982	(189.739.950)	(198.411.066)
Cuentas por pagar	48.681.861	(793.023.316)	(829.264.481)
Impuestos, gravámenes y tasas	(100.530.435)	(17.756.899)	(18.568.389)
Obligaciones laborales	(3.241.507)	(1.410.385)	(1.474.840)
Pasivos estimados y provisiones	142.199.624	(189.146.970)	(197.790.987)
Otros pasivos	(28.563.482)	(54.644.835)	(57.142.104)
Total pasivo corriente	154.209.043	(1.245.722.355)	(1.302.651.867)
AUMENTO (DISMINUCION) EN EL CAPITAL DE TRABAJO	\$ 253.303.233	\$ (1.092.104.211)	\$ (1.142.013.374)

Las notas adjuntas son parte integral de los estados financieros


ADRIAN E. HERNANDEZ U.
Representante Legal


CARLOS A. GIRALDO V.
Contador
T.P. No. 8711-T


LUZ ELENA RODRIGUEZ
Revisor Fiscal
T.P. No. 25820-T
(Ver mi informe del 25 de enero de 2007)
Designada por Ernst & Young
Audit Ltd. TR-530



COMUNICACION CELULAR S.A. – COMCEL S.A.

**NOTAS A LOS ESTADOS FINANCIEROS
POR LOS AÑOS TERMINADOS EN 31 DE DICIEMBRE DE 2006 Y 2005.**
(Expresados en miles de pesos y miles de dólares norte americanos)

1. DESCRIPCION DE LA COMPAÑIA

Operación de la Compañía

Comcel S.A. (la Compañía) es una sociedad anónima de economía mixta del orden nacional, constituida por escritura pública No 588 del 14 de febrero de 1992 de la Notaría 15 del Círculo de Bogotá, con una duración hasta el 14 de febrero de 2082. Su objeto social consiste en la prestación del servicio de telefonía móvil celular en las regiones oriental, occidental y costa de Colombia, de acuerdo con las concesiones otorgadas por el Ministerio de Comunicaciones.

El accionista América Móvil tiene directa e indirectamente el número mínimo que constituye la mayoría decisoria tanto en la Junta Directiva como en la Asamblea General de Accionistas y ejerce una influencia dominante en las decisiones de estos órganos y ostenta una situación de control según lo dispuesto en el artículo 260 del Código de Comercio.

2. POLITICAS Y PRACTICAS CONTABLES

Los registros contables de la Compañía siguen las normas establecidas en los Decretos 2649 y 2650 de 1993 y otras normas complementarias, algunas de las cuales se resumen a continuación:

a) Reconocimiento de ingresos.

Los ingresos de la Compañía comprenden: tiempo al aire, rentas mensuales, transporte de llamada, otros servicios (incluye roaming, servicios de valor agregado y otros servicios adicionales) y venta de teléfonos celulares.

En general los ingresos se reconocen cuando se presta el servicio; estos servicios pueden ser bajo la modalidad de prepago (tarjetas prepagadas ó pines) o postpago (contrato). En ambos casos, los ingresos por servicios se reconocen cuando los clientes lo consumen o en su defecto cuando la tarjeta en el caso de prepago, expira.

La renta mensual es facturada anticipadamente; se reconoce como ingreso cuando se presta el servicio.

Los ingresos por concepto de interconexión, se reconocen al momento en que el servicio es prestado. Dichos servicios son facturados con base en las tarifas acordadas con los operadores o reguladas por la Comisión de Regulación de Telecomunicaciones.

Los ingresos por concepto de venta de teléfonos celulares, los cuales en su mayoría se realizan a distribuidores autorizados, son registrados como ingresos al momento en que se facturan al distribuidor o al cliente.

b) Costos de los equipos celulares.


El costo de los equipos celulares es reconocido en resultados al momento en que se reconocen los ingresos correspondientes.

c) Servicios de telecomunicaciones - costos de interconexión.

El costo de interconexión esta representado por el costo de terminación de llamadas en las redes de otros operadores. Los costos de enlaces entre la red fija y la red celular, los pagos por concepto de larga distancia y las rentas por uso de infraestructura (enlaces y puertos), son reconocidos como costo en el momento en que el servicio es recibido.

d) Base de presentación.

Los estados financieros han sido preparados con base en los registros contables mantenidos bajo la norma del costo histórico, modificada conforme a las normas legales aplicables para reconocer el efecto de la inflación en las cuentas no monetarias



del balance general, incluyendo el patrimonio. Los estados financieros de 2005 se reexpresaron en términos del poder adquisitivo del peso de 2006, únicamente para efectos comparativos, conforme a instrucciones y metodología de la Superintendencia Financiera (antes Superintendencia de Valores), utilizando el PAAG anual del 4.57%. El ajuste de la reexpresión no se contabiliza, no tiene ninguna incidencia en la determinación de los resultados del año ni del patrimonio. Los estados financieros del año anterior permanecen inmodificables para todos los efectos legales.

e) Efectivo y equivalentes de efectivo.

El efectivo y las inversiones temporales están representados principalmente por depósitos bancarios e inversiones de alta liquidez con vencimientos a tres meses o menos de su fecha de adquisición.

f) Inversiones.

Las inversiones en subordinadas controladas administrativa o económicamente por Comunicación Celular S.A. se registran por el método de participación. Bajo este método las inversiones en acciones o participaciones en sociedades se contabilizan inicialmente al costo y mensualmente se ajustan por inflación. Al cierre del ejercicio dichas inversiones se ajustan por los cambios subsecuentes en el patrimonio de la subordinada. La participación en las utilidades de la subordinada una vez eliminadas las utilidades no realizadas de transacciones entre vinculadas, es registrada como mayor costo de la inversión con abono a ingresos no operacionales y la participación en las demás cuentas patrimoniales es registrada como mayor valor de la inversión, con abono a superávit método de participación.

En el caso de pérdidas, las disminuciones en el patrimonio de la subordinada reducen el costo de inversión, con cargo a resultados. Cuando en el registro de pérdidas recurrentes o de disminuciones patrimoniales, el valor de la inversión llega a cero, se abandona el método de participación patrimonial.

g) Publicidad.

Todos los gastos de publicidad son registrados conforme se incurren. Por los años terminados el 31 de diciembre de 2006 y 2005, los gastos por publicidad ascendieron a \$68,466,700 y \$55,901,271, respectivamente.

h) Criterio de materialidad.

Un hecho económico es material cuando, debido a su naturaleza o cuantía, su conocimiento o su desconocimiento, teniendo en cuenta las circunstancias que lo rodean, puede alterar significativamente las decisiones económicas de los usuarios de la información. Por consiguiente al preparar los estados financieros, el desglose de los rubros se hace según lo establecido en las normas legales, y en su defecto, aquellos que representan el 5% o más del activo total, del activo corriente, del pasivo total, del pasivo corriente, del capital de trabajo, del patrimonio y de los ingresos, según el caso. Se describen valores inferiores cuando se considera que puede contribuir a una mejor interpretación de la información financiera.

i) Provisión para deudores.

Representa la cantidad estimada necesaria para suministrar una protección adecuada contra pérdidas en cartera de clientes. A 31 de diciembre de 2006 y 2005 las deudas relativas a usuarios y operadoras se castigaron cuando su antigüedad superó los ciento cincuenta (150) días.

j) Cargos diferidos.

En el activo corriente se incluyen pagos por anticipados por primas de seguros y contratos de servicios técnicos, amortizados de acuerdo con el plazo de las respectivas vigencias de las pólizas o contratos.

A largo plazo se registran gastos correspondientes a bienes y servicios recibidos, los cuales se amortizan en el término de duración del proyecto específico que los originó.

k) Inventarios.

Son valorizados al costo promedio ajustado por inflación, que no excede el valor de reposición. El costo de las mercancías y equipos en tránsito es determinado con base en el costo específico de la factura, más todos los gastos relacionados.

l) Propiedad, planta y equipo, neto.

Son registrados al costo, ajustado por inflación y se deprecian en su totalidad con base en el método de línea recta sobre las vidas útiles estimadas generalmente aceptadas en Colombia para efectos contables. La vida estimada de los activos es como sigue:

	Años
Construcciones y edificaciones	20
Equipo de comunicación	10
Maquinaria y equipo	10
Equipo de oficina	10
Vehículos	5
Equipo de procesamiento de datos	5

No se estima valor residual alguno para los activos, por considerar que éste no es relativamente importante. Los gastos de reparación y mantenimiento se cargan a resultados a medida en que se incurren.

m) Intangibles, neto.

Los costos directamente relacionados con la adquisición y renovación de las Concesiones de telefonía móvil celular y sus correspondientes ajustes por inflación se amortizan por el método de línea recta hasta marzo de 2014.

n) Obligaciones laborales.

Las provisiones por este concepto cubren las prestaciones legales a favor de los empleados.

Las leyes laborales prevén el pago de compensación diferida a ciertos empleados en la fecha de su retiro de la Compañía. El importe que reciba cada empleado depende de la fecha de ingreso, modalidad de contratación y sueldo. Además, en ciertos casos, se reconocen intereses al 12% anual sobre los montos acumulados a favor de cada empleado. En caso

de retiro injustificado, el empleado tiene derecho a recibir pagos adicionales que varían de acuerdo con el tiempo de servicio y sueldo. El pasivo por dichas obligaciones se contabiliza bajo la presunción de retiro voluntario.

Las leyes laborales requieren que las empresas paguen pensiones de jubilación a los empleados que cumplan ciertos requisitos de edad y tiempo de servicio. Sin embargo, el Instituto de Seguros Sociales o los fondos privados de pensiones, han asumido esta obligación.

o) Divisas.

Las transacciones y saldos en moneda extranjera son convertidos a pesos colombianos a la tasa representativa del mercado certificada por la Superintendencia Financiera (antes Superintendencia Bancaria) a la fecha de cierre. La diferencia en cambio originada en transacciones en moneda extranjera se contabiliza de la siguiente manera:

Como mayor o menor valor del equipo en montaje desde la fecha de su importación hasta el momento en que el equipo entra en operación.

Como mayor o menor valor del inventario desde la fecha de su importación hasta el momento en que la mercancía ingresa a la bodega.

Como ingreso o gasto financiero según corresponda.

Las tasas de cambio utilizadas para ajustar los saldos resultantes en dólares americanos fueron de \$2,238.79 (pesos) y \$2,284.22 (pesos) por US\$1, respectivamente al 31 de diciembre de 2006 y 2005.

p) Corrección monetaria.

Se registra en esta cuenta el resultado de aplicar los ajustes integrales por inflación al valor de los activos no monetarios, pasivos no monetarios y el patrimonio.

q) Provisión para impuesto sobre la renta.

La provisión para el impuesto sobre la renta se calcula a partir de: i) la renta líquida estimada o ii) el sistema especial de renta presuntiva; la que resulte mayor: aplicando la tasa especificada en la ley de impuestos.

r) Valorizaciones.

Resultan de comparar el valor neto en libros de los activos fijos y el valor técnicamente determinado por evaluadores externos contratados para este fin. Las actualizaciones se ajustan tomando el valor del avalúo técnico, multiplicado por el PAAG del año, sumando el valor neto de las adiciones y restando el valor de los retiros.

s) Estimaciones contables.

La preparación de estados financieros de conformidad con principios de contabilidad generalmente aceptados en Colombia requiere que la Gerencia haga algunas estimaciones y presunciones que afectan los montos reportados de activos y pasivos y los montos de ingresos y gastos durante el periodo de reporte.

t) Contabilización de contingencias.

A la fecha de emisión de los estados financieros pueden existir condiciones que desemboquen en pérdidas para la Compañía, pero que solo se conocerán cuando ocurren o dejen de ocurrir hechos futuros. Dichas situaciones son evaluadas por la Presidencia y los Asesores Legales en cuanto a su naturaleza, probabilidad de que se materialicen, importes involucrados y materialidad de los mismos, para decidir sobre su contabilización y/o revelación. Conforme a lo anterior, este análisis incluye los procesos legales vigentes contra la Compañía y los reclamos que aún no se han iniciado.

u) Derivativos - Instrumentos financieros.

Con la finalidad de disminuir los costos financieros se utilizan instrumentos financieros derivados, tales como Swaps de monedas y de tasas de interés. Estos instrumentos son valuados siguiendo el mismo criterio de valuación aplicado a los activos o pasivos cubiertos. Los efectos de valuación de estos instrumentos se reconocen en resultados netos de los, gastos o ingresos provenientes de los activos o pasivos cuyos riesgos están siendo cubiertos. Si estos instrumentos no califican como cobertura, estos se presentan a su valor de mercado y los cambios en la determinación de dicho valor de mercado son registrados en resultados.

v) Utilidad neta por acción.

Es determinada con base en el promedio de las acciones en circulación durante el año.

Espacio en Blanco

3. EFECTIVO Y EQUIVALENTES DE EFECTIVO

	2006	2005
Efectivo	\$ 4,637,325	\$ 11,052,669
Depósitos temporales en bancos extranjeros	61,219,366	963,406
Depósitos temporales en bancos nacionales	1,761,633	39,119,906
	<u>\$ 67,618,324</u>	<u>\$ 51,135,981</u>

4. DEUDORES, NETO

	2006	2005
Clientes	\$ 332,771,373	\$ 238,255,702
Cuentas corrientes comerciales	134,800,685	128,619,687
Vinculados económicos (Nota 17)	58,221,851	61,129,793
Anticipos de impuestos y contribuciones	28,346,814	2,937,492
Anticipos y avances	17,090,571	66,574,393
Varios	4,690,725	8,410,227
Trabajadores	58,256	113,658
	<u>575,980,275</u>	<u>506,040,952</u>
Provisiones para cuentas de dudoso recaudo	<u>(58,455,683)</u>	<u>(37,471,380)</u>
	<u>\$ 517,524,592</u>	<u>\$ 468,569,572</u>

Provisión de cartera - Movimiento de la provisión para cuentas de dudoso recaudo:

	2006	2005
Saldo inicial	\$ (37,471,380)	\$ (37,341,978)
Provisión del año	(106,262,605)	(70,967,391)
Castigos	147,518,004	92,169,374
Recuperaciones	<u>(62,239,702)</u>	<u>(21,331,385)</u>
Saldo final	<u>\$ (58,455,683)</u>	<u>\$ (37,471,380)</u>

5. INVENTARIOS, NETO

	2006	2005
Equipos telefónicos	\$ 295,326,373	\$ 237,789,679
Inventarios en tránsito	112,300,566	137,614,459
Repuestos y accesorios	3,421,041	2,369,334
Tarjetas	3,693,435	1,744,674
Maquinas dispensadoras	1,146,594	1,146,594
Merchandising	1,208,448	855,676
Materiales, repuestos	16,845	488,418
Subtotal	<u>417,113,302</u>	<u>382,008,834</u>
Provisión obsolescencia	<u>(8,661,716)</u>	<u>(6,512,129)</u>
	<u>\$ 408,451,586</u>	<u>\$ 375,496,705</u>

6. INVERSIONES

Durante el 2005 Comcel realizó inversión en Infracel S.A. por \$1,898, equivalentes a 1.898 acciones, con una participación directa del 94.9%

Compañía subordinada	2006		2005	
	% Poseido	Costo	% Poseido	Costo
Infracel S.A.	94.90%	-	94.90%	1,898

Al 31 de diciembre de 2005 el total de activos y patrimonio ascendían a \$2,000.

Infraestructura Celular S.A. "Infracel", es una empresa establecida de acuerdo a las leyes colombianas mediante Escritura Pública No. 5640 del 23 de septiembre de 2005, su objeto social principal es la compra, venta y alquiler de bienes muebles e inmuebles necesarios para la prestación y comercialización de servicios de telecomunicaciones.

7. PROPIEDAD, PLANTA Y EQUIPO, NETO

	2006	2005
Costo		
Terrenos	\$ 22,214,744	\$ 15,554,811
Maquinaria y equipo en montaje	182,583,417	165,545,315
Construcciones y edificaciones	34,961,790	27,283,428
Maquinaria y equipo	24,510,662	22,113,405
Equipo de oficina	32,941,129	22,106,626
Equipo de computación	108,978,511	88,159,202
Equipo de comunicación	5,079,442,455	3,626,975,262
Flota y equipo de transporte	7,505,555	6,302,767
Acueducto, plantas y redes	862,135	824,460
Armamento y vigilancia	1,735,478	1,072,382
Equipo en tránsito	458,475,465	255,921,110
Total Costo	\$ 5,954,211,341	\$ 4,231,858,768
Depreciación		
Maquinaria y equipo en montaje	\$ (41,984,314)	\$ (11,867,655)
Construcciones y edificaciones	(15,149,970)	(13,084,990)
Maquinaria y equipo	(10,015,131)	(7,580,794)
Equipo de oficina	(15,368,100)	(12,562,462)
Equipo de computación	(64,003,605)	(47,027,916)
Equipo de comunicación	(1,608,067,032)	(1,200,948,742)
Flota y equipo de transporte	(3,416,087)	(3,372,071)
Acueducto, plantas y redes	(646,775)	(515,487)
Armamento y vigilancia	(911,154)	(741,364)
Total Depreciación	\$ (1,759,562,168)	\$ (1,297,701,481)
Provisión		
Terrenos	\$ (958,502)	\$ (958,502)
Construcciones y edificaciones	(739,194)	(739,194)
Equipo de oficina	(455,977)	(455,977)
Equipo de computación	-	(13,101,276)
Acueducto, plantas y redes	(396,217)	(396,217)
Armamento y vigilancia	(86,218)	(86,217)
Total Provisión	\$ (2,636,108)	\$ (15,737,383)
	\$ 4,192,013,065	\$ 2,918,419,904

Para el 2006 y 2005 Comcel S.A., tenía debidamente contratadas las pólizas que protegen los activos, las cuales contemplan las coberturas de incendio, terremoto, explosión, asonada, motín, actos terroristas, daños a equipos de tecnología y a los vehículos.

8. INTANGIBLES (Contrato De Concesión), NETO

Las Concesiones consisten en el derecho de establecer y desarrollar el negocio de telefonía móvil celular en la región oriental, occidental y norte del país. Las Concesiones se obtuvieron en una licitación fundamentada no solo en el precio ofrecido, sino en el lleno de una serie de requisitos técnicos, capacidad operativa, experiencia de sus afiliados en la telefonía celular y en su capacidad financiera y de planeación. Las Concesiones originales fueron otorgadas por un término de 10 años que comenzaron el 28 de marzo de 1994. De acuerdo con los contratos firmados con el Ministerio de Comunicaciones el 30 de enero de 1997, el término de las Concesiones fue extendido hasta el 2014 a cambio de pagos adicionales por US\$67,179. En abril de 1998 y mayo de 1999, se adquirieron las licencias de valor agregado para la zona oriente y costa, respectivamente, las cuales fueron expedidas por un término de 10 años. En enero de 1999 y agosto de 1998, se adquirieron las licencias de servicios al portador por \$165,522, \$246,149 y \$165,522 para la zona oriente, occidente y costa las cuales fueron expedidas por un término de 10 años. Adicionalmente se realizan pagos trimestrales al Ministerio de Comunicaciones por regalías, en un monto equivalente al 5% y 3% respectivamente, de los ingresos brutos por el uso de las frecuencias asignadas.

Composición de la cuenta a 31 de diciembre:

	2006	2005
Concesión	\$ 1,863,451,390	\$ 1,800,055,210
Amortización acumulada	(928,606,837)	(782,728,691)
Derechos en fideicomiso (1)	47,922,578	3,970,911
	<u>\$ 982,767,131</u>	<u>\$ 1,021,297,430</u>

(1) Valor correspondiente a derecho de uso sobre la fibra óptica de Edatel por 13 años; contrato de cesión de posición contractual entre Comcel S.A. y Edatel S.A. ESP.

9. CARGOS DIFERIDOS, NETO


	2006	2005
Programas para computador y licencias (1)	\$ 12,377,279	\$ 8,591,149
Mejoras en propiedades ajenas (2)	11,837,248	8,020,476
Programas y planes comerciales (3)	6,768,804	11,609,909
Programas para computador SAP (4)	2,245,064	349,097
Otros	708,563	329,444
Programas para computador BSCS (4)	24,844	305,462
	<u>\$ 33,961,802</u>	<u>\$ 29,205,537</u>

(1) Los programas para computador y las licencias se amortizan en tres años.

(2) Las mejoras en propiedad ajena se amortizaban en el término del contrato de arrendamiento. A partir de octubre de 2005, las nuevas adiciones se amortizan en dos años.

- (3) Corresponde al Proyecto de crecimiento comercial y Cambio de imagen, se presenta disminución por el cambio en el tiempo de amortización de este concepto, a partir de octubre de 2005 se difiere a 1 año.
- (4) Los proyectos BSCS y SAP, se amortizaron a cinco años. A partir de octubre de 2005, las nuevas adiciones se amortizan en tres años.


10. OTROS ACTIVOS



	2006	2005
Derechos en fideicomiso (1)	\$ 11,181,287	\$ 10,681,941
Bonos para desarrollo social	2,984,460	2,984,460
Otras inversiones	687,499	636,481
	<u>\$ 14,853,246</u>	<u>\$ 14,302,882</u>

(1) El derecho en fideicomiso corresponde al valor registrado por el Contrato de Promesa de Cesión de Contrato Fideicomiso Fiducentral SMI-12, firmado entre Alianza Fiduciaria y Comcel S.A., transfiriendo un bien inmueble, ubicado en la avenida El Dorado con carrera 50.

11. VALORIZACIONES



	2006	2005
Equipo de comunicación y computación	\$ 21,997,190	\$ 21,997,190
Flota y equipo de transporte	1,713,142	1,713,142
Maquinaria y equipo / Acueducto plantas y redes	1,255,566	1,255,566
Construcciones y edificaciones	123,586	123,586
Equipo de oficina	14,892	14,892
Total	<u>\$ 25,104,376</u>	<u>\$ 25,104,376</u>

12. OBLIGACIONES FINANCIERAS

Corto plazo:

	2006	2005
Préstamos bancarios en pesos así (a):	\$ -	\$ 57,000,000
BBVA \$57,000,000 (7.36%, Vcto. 29-03-06)		
Préstamos bancarios en dólares	177,312,168	342,633,000
ING BANK Mexico US\$22,500,000 (Libor+0.10%, Vct. 31-08-06)		
ING BANK Mexico US\$70,000,000 (Libor+0.10%, Vct. 31-08-06)		
ING BANK Mexico US\$7,500,000 (Libor+0.10%, Vct. 31-08-06)		
ING BANK Mexico US\$50,000,000 (Libor+0.10%, Vct. 31-08-06)		
ING BANK Curacao Branch US\$79,200,000 (Libor+0.10%, Vct. 31-08-07)		
Otros (b)		
Valorización SWAP (Citibank)	-	16,539,000
Valorización SWAP (Santander)	-	6,803,150
Papeles Comerciales	150,000,000	
Total corto plazo	<u>\$ 327,312,168</u>	<u>\$ 422,975,150</u>

Largo plazo:

Obligaciones financieras Citibank en pesos	\$ -	\$ -
Bonos, (Citivalores) (c)	<u>\$ 900,000,000</u>	<u>\$ 450,000,000</u>

a) Créditos firmados con Banco Ganadero BBVA.

b) Los Swap adquiridos con los bancos Citibank y Santander en 2005 fueron pagados en febrero y mayo de 2006 respectivamente.

La Asamblea General de Accionistas de la Compañía autorizó la Emisión y colocación de Papeles Comerciales mediante Oferta Pública, según Acta No. 46 del 16 de mayo de 2006 y mediante Acta No. 175 de la Junta Directiva se aprobó el reglamento de emisión y colocación de los mismos y el prospecto de emisión por \$250.000 millones, 250.000 Papeles a un valor nominal de \$1.000.000 cada uno. Con oficio 2006028550-000-000 del 10 de julio del 2006 la Superintendencia Financiera de Colombia aceptó la documentación presentada por COMCEL para efectos del trámite de inscripción.

anticipada en el Registro Nacional de Valores y Emisores y la autorización de Oferta Pública en el segundo Mercado de los Papeles Comerciales.

A 31 de Diciembre de 2006 la Compañía tiene en circulación \$150.000 millones a un plazo de 90 días y una tasa de 7.80%

c) El 22 de octubre de 2002, la Compañía recibió mediante resolución 0812 de la Superintendencia de Valores, autorización de registro como emisor, con el fin de emitir bonos ordinarios por \$450,000,000 de los cuales colocó \$200,000,000 el 29 de enero de 2003, a un plazo de siete años y a una tasa de IPC más 7.5% efectiva anual, y el 20 de octubre de 2004 colocó la segunda emisión por

\$250,000,000, \$80,000,000 a un plazo de 7 años, a una tasa de IPC más 6.15% efectiva anual y \$170,000,000 a un plazo de 10 años a una tasa de IPC más 6.80% efectiva anual.

La oferta pública de la segunda emisión de Bonos Ordinarios por \$500.000 millones fue aprobada el 01 de enero de 2006 mediante oficio 200511-1465 de la Superintendencia Financiera de Colombia. Se colocó un primer lote el 24 de febrero de 2006 por valor de \$450.000 millones a una tasa fija del 7.59% y a un plazo de 10 años.

El gasto por intereses causados por estas obligaciones financieras fue de \$100,577 y \$86,177 en el 2006 y 2005, respectivamente.

13. PROVEEDORES Y CUENTAS POR PAGAR

	2006	2005
Proveedores		
Exterior	\$ 582,137,728	\$ 905,601,871
Nacionales	152,828,867	137,145,706
Vinculados económicos (Nota 17)	<u>7,468,757</u>	<u>38,602</u>
	742,435,352	1,042,786,179
Cuentas por pagar		
Costos y gastos por pagar	320,893,178	93,397,292
Acreedores oficiales	65,087,350	49,267,924
Contratistas	53,252,392	25,900,643
Retención en la fuente	8,621,967	27,859,807
Impuesto a las ventas retenido	3,378,172	4,024,973
Acreedores varios	2,646,023	1,857,527
Industria y comercio retenido	<u>756,951</u>	<u>658,901</u>
	454,636,033	202,967,067
	<u>\$ 1,197,071,385</u>	<u>\$ 1,245,753,246</u>

14. IMPUESTOS, GRAVAMENES Y TASAS

Durante 2006 y 2005 la provisión para el impuesto de renta se calculó por el sistema especial de renta presuntiva.

Las pérdidas fiscales y exceso de renta presuntiva ajustadas por inflación a 31 de diciembre de 2006, son como sigue:

Pérdidas Fiscales

Ocurrencia	Expiración	Valor
2001	2006	\$ 324,462,473
2002	2007	48,518,007
		<hr/>
		\$ 372,980,480

Exceso Renta Presuntiva

2003	2008	94,553,806
2004	2009	76,031,536
2005	2010	134,508,385
2006	2011	161,226,091
		<hr/>
		\$ 466,319,818
		<hr/>
Total		\$ 839,300,298

Compensación de Pérdidas Fiscales y Exceso de Renta Presuntiva

	<u>2006</u>	<u>2005</u>
Pérdida fiscal de 2000	\$ -	\$ 282,869,766
Pérdida fiscal de 2001	324,462,473	-
Exceso renta presuntiva de 2002	-	54,249,599
Exceso renta presuntiva de 2003	94,553,805	-
	<hr/>	<hr/>
	\$ 419,016,278	\$ 337,119,365

14. IMPUESTOS, GRAVAMENES Y TASAS (Continuación)

Principales partidas conciliatorias entre la utilidad antes de impuesto y la utilidad fiscal:

	2006	2005
Utilidad antes de impuesto	\$ 998,209,006	\$ 151,438,875
Más:		
Gastos y provisiones no deducibles	66,412,013	277,930,508
Diferencia entre ajustes por inflación	(27,310,573)	(11,750,703)
Menos: Otros	(193,531,579)	(26,121,445)
Beneficio del 30% (1)	<u>(424,762,589)</u>	<u>(54,377,870)</u>
Utilidad fiscal	<u>\$ 419,016,278</u>	<u>\$ 337,119,365</u>

(1) La ley 863 de 2003 estableció el beneficio del 30% del valor de las inversiones efectivamente realizadas en la adquisición de activos fijos productivos que se efectúen entre el 1 de enero del 2004 y el 31 de diciembre del 2007.

Principales partidas conciliatorias entre el patrimonio contable y fiscal:

	2006	2005
Patrimonio según libros	\$ 3,155,605,966	\$ 2,123,580,568
Más:		
Provisiones	326,249,413	433,844,276
Menos:		
Castigos año 2006	(41,799,501)	-
Valorizaciones	<u>(25,104,376)</u>	<u>(25,104,376)</u>
Patrimonio fiscal	<u>\$ 3,414,951,502</u>	<u>\$ 2,532,320,468</u>
Patrimonio fiscal líquido año anterior	\$ 2,690,086,178	\$ 2,146,624,377
Patrimonio líquido excluido	<u>(2,984,460)</u>	<u>(2,782,114)</u>
Patrimonio neto base de cálculo	2,687,101,718	2,143,842,263
Renta presuntiva 6%	161,226,103	128,630,536
Impuesto de renta	<u>\$ 62,072,050</u>	<u>\$ 49,522,756</u>

Principales partidas conciliatorias entre la corrección monetaria fiscal y contable:

	2006	2005
Corrección monetaria contable	\$ 93,419,011	\$ 57,210,630
Mas:		
Ajustes fiscales del patrimonio	<u>(27,310,573)</u>	<u>(11,750,703)</u>
Corrección monetaria fiscal	<u>\$ 66,108,438</u>	<u>\$ 45,459,927</u>

15. PASIVOS ESTIMADOS Y PROVISIONES

Esta cuenta registra los costos y gastos causados de diferentes proveedores, cuyas facturas no fueron recibidas al cierre del año, al igual que las estimaciones contables mencionadas en la Nota 2, literal s.

Detalle de las principales provisiones:

	2006	2005
Intereses	82,709,198	57,579,559
Comisiones a favor de distribuidores	\$ 62,097,769	\$ 83,344,961
Para contingencias	57,535,415	53,766,966
Otros	52,720,774	21,955,651
Contratos	30,680,678	35,853,181
Para industria y comercio	9,206,227	11,193,551
Servicio de publicidad y propaganda	8,917,026	7,541,185
Servicios públicos	4,286,965	9,708,290
Servicios técnicos	1,983,299	1,726,608
Teléfonos	1,284,500	75,520,175
Proveedores de bienes y servicios	25,708	209,183
Interconexión	-	31,651,318
Contribución al Ministerio de Comunicaciones	-	31,608,585
Compañías vinculadas (Nota 17)	-	16,513,028
Arrendamientos de interconexión	-	10,007,682
Para impuesto de renta	-	5,467,260
	<u>\$ 311,447,559</u>	<u>\$ 453,647,183</u>

16. ACTIVOS Y PASIVOS EN MONEDA EXTRANJERA

Activos y pasivos en moneda extranjera, los cuales incluyen principalmente saldos en cuentas bancarias de compensación y pasivos con proveedores, registrados por su equivalente en pesos al 31 de diciembre:

	2006		2005	
	Dólares	Equivalente en pesos \$	Dólares	Equivalente en pesos \$
Activos	US\$ 787	\$ 1,761,661	US\$ 422	\$ 963,415
Pasivos	(262,483)	(587,644,316)	(318,579)	(727,704,523)
Neto	<u>US\$ (261,696)</u>	<u>\$ (585,882,655)</u>	<u>US\$ (318,157)</u>	<u>\$ (726,741,108)</u>

17. ACCIONISTAS Y VINCULADOS ECONOMICOS

Resumen de transacciones con la Casa Matriz, accionistas y subsidiarias, durante 2006 y 2005; las cuales se realizaron a precios y condiciones generales de mercado:

	2006	2005
Ingresos		
Empresa de Telecomunicaciones de Bogotá S.A. ESP	\$ 68,548,211	\$ 108,457,787
EPM Telecomunicaciones S.A. ESP - UNE	32,589,646	45,647,084
Empresas Municipales de Cali EMCALI	11,649,259	15,865,711
Colombia Telecomunicaciones S.A. ESP - Telecartagena	2,731,287	4,391,538
Empresas Departamentales de Antioquia - Edatel S.A.	2,647,317	5,879,574
Empresa de Telecomunicaciones de Bucaramanga S.A. ESP	2,582,861	3,468,265
Sercotel	1,943,146	3,052,987
Colombia Telecomunicaciones S.A. ESP - Telesantamarta	1,391,280	3,057,224
Colombia Telecomunicaciones S.A. ESP - Teletolima	1,270,182	2,152,234
Colombia Telecomunicaciones S.A. ESP - Tele Huila	1,216,832	1,632,867
Empresa de Telecomunicaciones de Girardot S.A. ESP - ETG	355,891	594,803
Otras Telefónicas	315,837	258,223
Empresa Distrital de Telecomunicaciones de Barranquilla EDT	<u>-</u>	<u>2,293,230</u>
Costos y Gastos		
Empresa de Telecomunicaciones de Bogotá S.A. ESP	19,981,604	21,700,629
Empresas Departamentales de Antioquia - Edatel S.A.	11,278,780	10,340,611
EPM Telecomunicaciones S.A. ESP - UNE	10,835,488	11,449,090
Empresas Municipales de Cali EMCALI	5,230,176	5,864,331
Empresa de Telecomunicaciones de Bucaramanga S.A. ESP	1,486,226	1,855,626
Empresa Regional del Valle - ERT	942,615	883,934
Colombia Telecomunicaciones S.A. ESP - Telesantamarta	702,436	720,894
Empresa de Telecomunicaciones de Girardot S.A. ESP - ETG	338,942	586,601
Otras Telefónicas	206,123	146,112
Colombia Telecomunicaciones S.A. ESP - Telecartagena	<u>93,970</u>	<u>1,525,995</u>

17. ACCIONISTAS Y VINCULADOS ECONOMICOS (Continuación)

<u>Deudoras</u>	2006	2005
EPM Telecomunicaciones S.A. ESP - UNE	26,720,989	17,061,879
Empresa de Teléfonos de Bogotá S.A. ESP	\$ 24,663,586	\$ 32,757,222
Empresas Municipales de Cali - EMCALI EICE ESP	2,911,711	3,347,628
Colombia Telecomunicaciones S.A. ESP - Telesantamarta	1,072,257	2,563,240
Empresa Distrital de Tel. de Barranquilla EDT	607,430	2,189,291
Empresas Departamentales de Antioquia - Edatel S.A.	518,134	898,536
Empresas Públicas de Bucaramanga	483,796	378,458
Colombia Telecomunicaciones S.A. ESP - Telecartagena	355,451	348,096
Operadoras del grupo	265,091	124,300
Sercotel	203,692	668,117
Colombia Telecomunicaciones S.A. ESP - Teletolima	152,537	187,411
Colombia Telecomunicaciones S.A. ESP - Telehuila	126,041	194,202
Otros	78,920	92,643
Empresas de Telecomunicaciones de Girardot S.A. ESP - ETG	56,776	91,746
Infraestructura Celular Colombiana S.A.	5,440	-
Amov Colombia S.A.	-	227,024
	<u>\$ 58,221,851</u>	<u>\$ 61,129,793</u>

<u>Proveedores</u>	2006	2005
Empresa de Teléfonos de Bogotá S.A. ESP	\$ 5,040,779	\$ -
Empresa Departamental de Antioquia - Edatel S.A.	1,784,080	-
EPM Bogotá Telecomunicaciones S.A. ESP	332,863	-
Empresa de Telecomunicaciones de Bucaramanga S.A. ESP	254,905	21
Empresa de Telecomunicaciones de Girardot S.A. ESP - ETG	56,130	-
Operadoras del Grupo	-	38,102
EPM Telecomunicaciones S.A. ESP - UNE	-	479
	<u>7,468,757</u>	<u>38,602</u>

<u>Pasivos Estimados y Provisiones</u>	2006	2005
Empresa de Teléfonos de Bogotá S.A. ESP	\$ -	\$ 8,877,590
EPM Telecomunicaciones S.A. ESP - UNE	-	2,716,728
Empresa Departamental de Antioquia - Edatel S.A.	-	1,847,347
Radio móvil Dipsa	-	1,248,279
Empresas Municipales de Cali - EMCALI EICE ESP	-	882,851
Empresa Distrital Telecomunicaciones de Barranquilla EDT	-	473,239
Otros	-	466,994
	<u>\$ -</u>	<u>\$ 16,513,028</u>

<u>Otros Pasivos</u>	2006	2005
Empresa de Teléfonos de Bogotá S.A. ESP	\$ -	\$ 157,018

La Junta Directiva de Comunicación Celular S.A. Comcel S.A., tiene cinco (5) miembros principales, (5) miembros primeros suplentes y (5) miembros segundos suplentes.

No existe ningún egreso por salarios, honorarios, viáticos, gastos de representación, bonificación, prestación en dinero o en especie, transporte o cualquier otra clase de remuneración en condición de miembros de la Junta Directiva.

Los pagos a los Representantes Legales 2006 y 2005:

	<u>2006</u>	<u>2005</u>
Salarios	\$ 525,314	\$ 482,106
Bonificaciones	243,375	411,293
Beneficios	21,686	20,494
Total	<u>\$ 790,375</u>	<u>\$ 913,893</u>

Por concepto de honorarios no recibieron remuneración, ni por concepto de viáticos, gastos de representación, prestaciones en dinero y especie, transporte o cualquier otra clase.

18. PATRIMONIO

Capital – Al 31 de diciembre de 2006 y 2005 el capital autorizado está representado en 1,470,000 millones de acciones, de las cuales hay suscritas y pagadas 1,449,967 millones de acciones respectivamente, divididas en acciones Clase A (públicas) y Clase B (privadas) sin que exista entre estas algún tipo de preferencias. El valor nominal es de un peso por acción.

Reservas

a) Legal - Las leyes colombianas requieren que se apropie cada año el 10% de sus utilidades netas, hasta completar el 50% del capital suscrito. Esta reserva se puede utilizar únicamente para absorber pérdidas o distribuir a la liquidación de la Compañía.

b) Voluntarias - en reunión celebrada por la Asamblea de Accionistas en 1997, se aprobó una reserva para futuros ensanches, la cual está a libre disposición de la Asamblea de Accionistas.

Revalorización del patrimonio - El ajuste por inflación del patrimonio, mostrado como revalorización del patrimonio, se puede capitalizar en cualquier momento o distribuir a la liquidación de la Compañía.

El 22 de noviembre de 2005, la Asamblea General de Accionistas, aprobó capitalizar \$699,999,999 de la Revalorización del Patrimonio acumulada al 31 de diciembre de 2004, aumentando el número de acciones en 699.999.999.952 distribuidas a cada uno de los accionistas de acuerdo con su participación.

Superávit por Valorizaciones -

	<u>2006</u>	<u>2005</u>
Equipo de comunicación y computación	\$ 21,997,190	\$ 21,997,190
Flota y equipo de transporte	1,713,142	1,713,142
Maquinaria y equipo / Acueducto, plantas y redes	1,255,566	1,255,566
Construcciones y edificaciones	123,586	123,586
Equipo de oficina	14,892	14,892
Total	<u>\$ 25,104,376</u>	<u>\$ 25,104,376</u>

19. CUENTAS DE ORDEN

	2006	2005
Deudoras:		
Bienes y valores en poder de terceros	\$ 64,591,828	\$ 86,707,057
Litigios y/o demandas	24,782,819	24,782,819
Pérdidas fiscales	839,300,298	996,038,663
Activos castigados	493,613,268	355,534,113
Ajuste por inflación de activos	1,745,006,370	1,585,403,188
Operación swap	-	211,288,500
Otras cuentas deudoras de control	540,743,746	183,821,894
Contingencia con operadoras de interconexión	158,965,900	76,834,690
Total deudoras	<u>3,867,004,229</u>	<u>3,520,410,924</u>
Acreedoras:		
Bienes y valores recibidos en garantía	35,852,556	17,762,461
Litigios y/o demandas	166,463,971	166,463,971
Ajuste por inflación del patrimonio	320,274,793	224,386,416
Otras responsabilidades contingentes	61,352,650	17,838,932
Total acreedoras	<u>583,943,970</u>	<u>426,451,780</u>
Total Neto	<u>\$ 3,283,060,259</u>	<u>\$ 3,093,959,144</u>

20. INGRESOS POR SERVICIOS

Detalle de la cuenta de ingresos por servicios:

	2006	2005
Cargo fijo mensual	\$ 2,271,248,362	\$ 1,435,713,833
Servicio prepago	1,052,867,404	681,247,947
Interconexión	229,357,167	272,055,078
Tiempo al aire	225,326,768	153,246,662
Datos	107,558,925	68,473,926
Roaming	68,436,494	37,460,659
Transporte de llamada	33,652,345	28,254,766
Otros	18,391,579	8,948,676
Voice mail	5,074,197	11,127,586
Cierre de plan	3,700,944	8,591,928
	<u>\$ 4,015,614,185</u>	<u>\$ 2,705,121,061</u>

21. COSTO DE VENTAS - Servicios de Telecomunicaciones.

El detalle de esta cuenta es como sigue:

	2006	2005
Arrendamientos	162,544,943	94,345,426
Contribución al Ministerio de Comunicaciones	151,359,246	98,154,367
Cargo de acceso celular a celular	140,782,661	84,931,926
Cargos de acceso celular a fijo	120,147,430	152,640,429
Costos por servicios públicos y mantenimiento	74,392,631	53,785,085
Otros	56,856,513	21,617,804
Transporte de llamadas	40,269,661	56,231,095
Tarjetas, accesorios y máquinas	17,832,118	13,242,135
Servicio roaming con otras operadoras	17,269,298	12,222,565
Cargos de acceso fijo a celular	15,847,570	11,927,736
Vigilancia y aseo	\$ 12,691,693	\$ 8,745,871
Interconexión por facturación	6,248,230	7,123,275
Costo de interconexión tarjeta prepago	5,779,100	6,201,983
Total	<u>\$ 822,021,094</u>	<u>\$ 621,169,697</u>

22. OTROS INGRESOS (GASTOS) – OTROS

	2006	2005
Otros ingresos	\$ 24,670,990	\$ 21,366,971
Otros Gastos		
Diversos (1)	31,682,391	19,616,006
Impuestos asumidos (2)	11,317,003	12,533,110
Partidas extraordinarias	759,061	866,362
Multas, sanciones y litigios	222,023	312,963
Subtotal	<u>43,980,478</u>	<u>33,328,441</u>
Total	<u>\$ (19,309,488)</u>	<u>\$ (11,961,470)</u>

(1) Incluye provisión para contingencias por \$16,102,771 y \$15,244,320 respectivamente; adicional incluye bajas de activos fijos por \$14,725,346 y \$3,727,704 respectivamente.

(2) Incluye, impuesto a la seguridad democrática por \$8,070,259 y \$6,439,873 respectivamente; emergencia económica por \$1,918,696 y \$5,330,018 respectivamente.

23. CORRECCION MONETARIA

Detalle de los principales efectos de esta norma sobre las cuentas no monetarias del balance general:

	2006	2005
Inversiones	\$ 51,041	\$ 56,015
Inventarios	11,447,050	8,123,764
Propiedad, planta y equipo, neto	131,618,252	91,994,223
Activo intangible	44,831,969	54,110,787
Cargos diferidos	1,359,077	1,143,641
Revalorización del patrimonio	(95,888,378)	(98,217,800)
Total, neto	<u>\$ 93,419,011</u>	<u>\$ 57,210,630</u>

24. CONTINGENCIAS Y COMPROMISOS

Incidente Liquidación de Perjuicios - Voz sobre IP (#124).

Por la prestación del servicio de valor agregado de Voz sobre IP por parte del operador Rey Moreno S.A., el 13 de marzo de 2000 la Superintendencia de Industria y Comercio expidió la Resolución 4954 multando a Comcel S.A. en la suma de \$520 millones. Así mismo, la Superintendencia de Industria y Comercio ordenó a Comcel S.A. pagar los perjuicios que se hubiesen causado a los operadores de larga distancia internacional. Comcel S.A. presentó un recurso de reposición contra esta decisión. La Superintendencia de Industria y Comercio negó este recurso el 13 de junio de 2000 y rechazó también el recurso de apelación propuesto por Comcel S.A. Al ser negado este recurso de apelación, Comcel S.A. acudió a los jueces de la República a efectos de que se declarara que Comcel S.A. tenía derecho al recurso de apelación y a lograr el trámite del mismo.

Paralelamente, como resultado de la prestación del servicio de valor agregado de Voz sobre IP por parte del operador Rey Moreno S.A., el Ministerio de Comunicaciones emitió la Resolución No. 984 el 8 de mayo de 2000, de conformidad con la cual Comcel S.A., Ocel S.A. y Rey Moreno S.A. debían pagar cada uno una multa de \$234 millones. Comcel S.A. y Ocel S.A. pagaron la multa de \$234 millones cada

uno y en septiembre de 2000 demandaron ante el Tribunal Administrativo de Cundinamarca la nulidad y restablecimiento del derecho contra la Resolución No. 984. Comcel formuló recurso de apelación contra la decisión del Tribunal Administrativo de Cundinamarca, el cual sustentó oportunamente ante el Consejo de Estado.

Estado del proceso: A 31 de diciembre de 2006 no se había resuelto el incidente de liquidación de perjuicios ante la Superintendencia de Industria y Comercio.

Proceso Ordinario de Meditel Ltda. contra Comcel S.A.

La sociedad Medios Telemáticos Limitada (Meditel), Danilo Botero y Carlos Eduardo Botero, iniciaron, el pasado 12 de junio de 2002, proceso ordinario de mayor cuantía contra la sociedad COMCEL. Los demandantes alegan la violación de los derechos de autor de parte de COMCEL. El pasado 28 de agosto de 2003, teniendo en cuenta la naturaleza del proceso, COMCEL denunció el pleito y en subsidio llamó en garantía a Equant Colombia (Antes Global One Communications S.A.).



Estado del proceso: A 31 de diciembre de 2006, el proceso se encontraba en etapa probatoria.

Tribunal de Arbitramento de Punto Celular Ltda. contra Comcel S.A.

Se trata de una demanda arbitral presentada ante la Cámara de Comercio de Bogotá, por la sociedad Punto Celular Ltda. contra Comcel S.A. con el objeto de que: a) Se declare la existencia de contrato de agencia mercantil; b) Se declare el incumplimiento grave por parte de Comcel S.A. del contrato de distribución; c) Se declare abuso de posición dominante por parte de Comcel S.A. y d) se condene al pago de las prestaciones e indemnizaciones propias de la agencia comercial, así como a los perjuicios por supuesto incumplimiento contractual.

Estado del proceso: A 31 de diciembre de 2006 se encontraban presentados los alegatos de conclusión por ambas partes.

Tribunal de Arbitramento de Movitell Américas Ltda. contra Comcel S.A.

Se trata de una demanda arbitral presentada ante el Centro de Arbitraje y Conciliación de la Cámara de Comercio de Bogotá, por la sociedad Movitel Américas Ltda. contra Comcel S.A. con el fin de dirimir las controversias originadas en el contrato de distribución celebrado entre las partes. Dado que Comcel S.A. aún no ha sido notificada del auto admisorio de la demanda, no se conocen las pretensiones de la parte convocante.

Estado del proceso: A 31 de diciembre de 2006 se encontraba instalado el Tribunal de Arbitramento, pero no se había notificado a Comcel S.A. del auto admisorio de la demanda ni se le habían dado a correr términos de traslado para su contestación.

Proceso Ordinario de Ocel S.A. contra ACC. y demanda de reconvencción de ACC contra Ocel S.A.

En agosto de 1998, Ocel S.A., hoy absorbida por Comcel S.A., presentó ante el Juzgado Segundo (2º) Civil del Circuito de Medellín, una demanda ordinaria contra la firma American Celular & Communications Corp. -ACC-, WORLD ACCESS COMMUNICATIONS CORP, y

AMERICAN CELULAR & COMMUNICATIONS Ltda., por el incumplimiento de dicha empresa a la Carta de Intención que se suscribiera para la plataforma prepago suministrada a Ocel S.A., especialmente en el tema de los pagos debidos a Ocel S.A., así como otras obligaciones incumplidas por ACC, particularmente las relacionadas con la publicidad del servicio que se prestaría a través de este sistema. Con esta demanda se busca que se declare que las demandadas incumplieron sus obligaciones y que se les condene al pago de las correspondientes indemnizaciones.

Dicha demanda fue admitida por el Juzgado Segundo (2º) Civil del Circuito de Medellín y notificada en debida forma a los demandados, quienes presentaron demanda de reconvencción contra Ocel S.A., hoy absorbida por Comcel S.A., alegando que, en su entender, el incumplimiento del contrato provino de Ocel S.A. y no de ACC y solicitando la indemnización de supuestos daños y perjuicios.

Estado del proceso: A 31 de diciembre de 2006, se encontraba oportunamente presentado por Comcel S.A. el recurso de apelación contra la decisión de primera (1ª) instancia.

Acciones de Nulidad y Restablecimiento del Derecho de Celcaribe S.A. contra el Distrito de Barranquilla – II, III y IV Bimestre de 1997 (Impuesto de Industria y Comercio)

Por tener razones y pruebas fundadas para demostrar que estaba exenta del Impuesto de Industria y Comercio, Celcaribe S.A., hoy absorbida por Comcel S.A., demandó la nulidad de las Resoluciones de la Secretaria de Hacienda Distrital de Barranquilla que imponían a la Compañía pagos por el impuesto de Industria y Comercio en los Bimestres II, III y IV de 1999, junto con intereses y sanciones por supuesta inexactitud en las declaraciones de ICA presentadas en dichos períodos.

Estado del proceso: A 31 de diciembre de 2006, los expedientes respectivos se encontraban al despacho en el Consejo de Estado para Sentencia de segunda (2ª) instancia con fundamento en los recursos de apelación oportunamente presentados y sustentados por Comcel S.A.



25. EVENTOS RELEVANTES

En enero de 2007 y en cumplimiento a lo dispuesto por la Ley del Mercado de Valores, América Móvil, S.A. de C.V., ha reformado sus estatutos sociales para cambiar su denominación social por América Móvil, Sociedad Anónima Bursátil de Capital Variable o su abreviatura América Móvil, S.A.B. de C.V.

En el mes de Julio de 2006, la Superintendencia financiera de Colombia autorizó la tercera emisión de Bonos Ordinarios por valor de \$750,000 millones, la cual aún no se ha colocado en el mercado.

26. CERTIFICACION DE LOS ESTADOS FINANCIEROS

Los suscritos Representante Legal y Contador Público bajo cuya responsabilidad se prepararon los estados financieros, certificamos:

Que para la emisión de los balances generales, al 31 de diciembre de 2006 y 2005, y de los estados de resultados, de cambios en el patrimonio, de cambios en la situación financiera y de flujos de efectivo, por los años terminados en esas fechas, que conforme al reglamento se ponen a disposición de los accionistas y de terceros, se han verificado previamente las afirmaciones contenidas en ellos y las cifras tomadas fielmente de los libros.

Dichas afirmaciones, explícitas e implícitas, son las siguientes:

Existencia: Los activos y pasivos de Comunicación Celular S.A. Comcel S.A. Existen en la fecha de corte y las transacciones registradas se han realizado durante el año.

Integridad: Todos los hechos económicos realizados han sido reconocidos.

Derechos y obligaciones: Los activos representan probables beneficios económicos futuros y los pasivos representan probables sacrificios económicos futuros, obtenidos o a cargo de Comunicación Celular S.A. - Comcel S.A. en la fecha de corte.

Valuación: Todos los elementos han sido reconocidos por importes apropiados.

Presentación y revelación: Los hechos económicos han sido correctamente clasificados, descritos y revelados.



Adrián Hernández
Presidente



Carlos Augusto Giraldo
Contador
Tarjeta Profesional 8711-T

Bogotá, D.C., Colombia
25 de enero de 2007.

Informe del Revisor Fiscal

A los accionistas de
Comunicación Celular S.A. -COMCEL

He auditado los balances generales consolidados adjuntos de Comunicación Celular S.A. -COMCEL, al 31 de diciembre de 2006 y 2005 y los correspondientes estados consolidados de resultados, de cambios en el patrimonio, de cambios en la situación financiera y de flujos de efectivo consolidados por los años terminados en esas fechas. Dichos estados financieros son responsabilidad de la Administración de Comunicación Celular S.A. -COMCEL. Mi responsabilidad es la de expresar una opinión sobre los mismos fundamentada en mis auditorías.

He efectuado mis auditorías de acuerdo con las normas de auditoría generalmente aceptadas en Colombia. Las citadas normas requieren que una auditoría se planifique y lleve a cabo para obtener seguridad razonable en cuanto a si los estados financieros están libres de errores de importancia. Una auditoría incluye el examen, sobre una base de pruebas, de la evidencia que respalda las cifras y las revelaciones en los estados financieros. Así mismo, incluye una evaluación de los principios de contabilidad adoptados y de las estimaciones de importancia efectuadas por la Administración, así como de la presentación en su conjunto de los estados financieros consolidados. Considero que mis auditorías proporcionan una base razonable para emitir mi opinión.

En mi opinión los estados financieros consolidados antes mencionados presentan razonablemente en todos sus aspectos de importancia la situación financiera consolidada de Comunicación Celular S.A. -COMCEL, al 31 de diciembre de 2006 y 2005, los resultados consolidados de sus operaciones, los cambios consolidados en su situación financiera y los flujos consolidados de efectivo por los años terminados en esas fechas, de conformidad con los principios de contabilidad generalmente aceptados en Colombia, promulgados por el Gobierno Nacional, aplicados uniformemente.

Además, fundamentada en el alcance de mis auditorías, no estoy enterada de situaciones indicativas de inobservancia en el cumplimiento de las siguientes obligaciones de la Compañía: 1) Llevar los libros de actas, de registro de accionistas y de contabilidad de acuerdo con las normas legales y la técnica contable; 2) Desarrollar las operaciones conforme a los estatutos y decisiones de la Asamblea de Accionistas y de la Junta Directiva, y a las normas relativas a la Seguridad Social Integral; 3) Conservar la correspondencia y los comprobantes de las cuentas; y, 4) Adoptar medidas de control interno y de conservación y custodia de los bienes de la Compañía o de terceros en su poder.

El informe de gestión, preparado por la Administración por requerimiento legal, sobre la evolución del negocio y la situación jurídica, económica y administrativa de la Compañía, se presenta por separado y no forma parte de los estados financieros. He verificado únicamente la concordancia de la información financiera del citado informe con la de los estados financieros adjuntos.



Luz Elena Rodríguez

Revisor Fiscal

Tarjeta profesional 25820-T

Designada por Ernst & Young Audit Ltda. TR-530

Bogotá, D.C., Colombia
25 de enero de 2007

Espacio en Blanco

COMUNICACIÓN CELULAR S.A.

BALANCES GENERALES CONSOLIDADOS AL 31 DE DICIEMBRE DE 2006 Y 2005 (Expresados en miles de pesos)

ACTIVO	2006	2005	2005 Reajustado (Nota 1)
ACTIVO CORRIENTE:			
Efectivo y equivalentes de efectivo (Nota 3)	\$ 67.618.978	\$ 51.137.981	\$ 53.474.987
Deudores, neto (Nota 4)	517.519.153	468.569.572	489.983.202
Inventarios, neto (Nota 5)	408.451.586	375.496.705	392.656.904
Gastos pagado por anticipado	3.074.551	2.372.605	2.481.033
Total activo corriente	996.664.268	897.576.863	938.596.126
ANTICIPOS A CONTRATISTAS	609.498	12.254.925	12.814.975
PROPIEDAD, PLANTA Y EQUIPO, NETO (Nota 6)	4.192.013.065	2.918.419.904	3.051.791.694
INTANGIBLES, NETO (Nota 7)	982.767.131	1.021.297.430	1.067.970.723
CARGOS DIFERIDOS, NETO (Nota 8)	33.961.802	29.205.537	30.540.230
OTROS ACTIVOS (Nota 9)	14.853.246	14.302.882	14.956.523
VALORIZACIONES (Nota 10)	25.104.376	25.104.376	26.251.646
TOTAL ACTIVO	\$ 6.245.973.386	\$ 4.918.161.917	\$ 5.142.921.917
PASIVO Y PATRIMONIO			
PASIVO CORRIENTE:			
Obligaciones financieras (Nota 11)	\$ 327.312.168	\$ 422.975.150	\$ 442.305.114
Proveedores y cuentas por pagar (Nota 12)	1.197.071.385	1.245.753.246	1.302.684.170
Impuestos, gravámenes y tasas (Nota 13)	156.789.875	56.259.394	58.830.448
Obligaciones laborales	9.551.693	6.310.185	6.598.561
Pasivos estimados y provisiones (Nota 14)	311.448.059	453.647.183	474.378.859
Otros pasivos	188.199.572	159.636.089	166.931.458
Total pasivo corriente	2.190.372.752	2.344.581.247	2.451.728.610
OBLIGACIONES FINANCIERAS A LARGO PLAZO (Nota 11)	900.000.000	450.000.000	470.565.000
TOTAL PASIVO	3.090.372.752	2.794.581.247	2.922.293.610
INTERES MINORITARIO	(272)	102	107
PATRIMONIO DE LOS ACCIONISTAS (Nota 17)	3.155.600.906	2.123.580.568	2.220.628.200
TOTAL DEL PASIVO Y PATRIMONIO	\$ 6.245.973.386	\$ 4.918.161.917	\$ 5.142.921.917
CUENTAS DE ORDEN (Nota 18)	\$ 3.283.055.100	\$ 3.093.959.144	\$ 3.235.353.077

Las notas adjuntas son parte integral de los estados financieros

ADRIÁN E. HERNÁNDEZ U.
Representante Legal

CARLOS A. GIRALDO V.
Contador
T.P. No. 8711-T

LUZ ELENA RODRÍGUEZ
Revisor Fiscal
T.P. No. 25820-T
(Ver mi informe del 25 de enero de 2007)
Designada por Ernst & Young
Audit Ltda. TR-530

COMUNICACIÓN CELULAR S.A.

ESTADOS DE RESULTADOS CONSOLIDADOS
 POR EL PERIODO TERMINADO AL 31 DE DICIEMBRE DE 2006 Y 2005
 (Expresados en miles de pesos, excepto la utilidad neta por acción)

	2006	2005	2005 Reexpresado (Nota 1)
INGRESOS:			
Servicios de telecomunicaciones:			
Servicios (Nota 19)	\$ 4.015.614.185	\$ 2.705.121.061	\$ 2.828.745.093
Venta de equipos telefónicos	572.793.160	572.692.351	598.864.392
Total ingresos	4.588.407.345	3.277.813.412	3.427.609.485
COSTO DE VENTAS:			
Servicios de telecomunicaciones (Nota 20)	822.021.094	590.022.856	616.986.901
Depreciación	386.118.120	251.469.391	262.961.542
Venta equipos telefónicos	1.358.676.469	1.363.617.013	1.425.934.310
Amortización de la concesión	126.918.313	121.336.194	126.881.258
Total costo de ventas	2.693.733.996	2.326.445.454	2.432.764.011
UTILIDAD BRUTA	1.894.673.349	951.367.958	994.845.474
GASTOS OPERACIONALES:			
Ventas	403.198.710	395.404.292	413.474.268
Administración	389.274.702	41.166.431	43.047.737
Tecnología	31.186.624	25.834.330	27.014.959
Depreciación	22.626.677	269.863.415	282.196.173
Total gastos operacionales	846.286.713	732.268.468	765.733.137
UTILIDAD OPERACIONAL	1.048.386.636	219.099.490	229.112.337
OTROS INGRESOS (GASTOS):			
Intereses, neto	(97.173.206)	(79.578.180)	(83.214.903)
Gastos financieros	(60.415.197)	(61.396.033)	(64.201.832)
Diferencia en cambio, neta	33.293.963	28.064.438	29.346.983
Otros (Nota 21)	(19.307.502)	(11.961.463)	(12.508.102)
Total otros gastos	(143.601.942)	(124.871.238)	(130.577.854)
CORRECCIÓN MONETARIA, NETA (Nota 22)	93.418.920	57.210.623	59.825.148
UTILIDAD ANTES DE IMPUESTO A LA RENTA	998.203.614	151.438.875	158.359.632
IMPUESTO A LA RENTA (Nota 13)	(62.072.096)	(49.522.756)	(51.785.946)
UTILIDAD ANTES DE INTERES MINORITARIO	936.131.518	101.916.119	106.573.686
INTERES MINORITARIO	379	-	-
UTILIDAD NETA DEL AÑO	\$ 936.131.897	\$ 101.916.119	\$ 106.573.686
UTILIDAD NETA POR ACCIÓN	\$ 0,646	\$ 0,124	\$ 0,129

Las notas adjuntas son parte integral de los estados financieros

ADRIAN E. HERNANDEZ U.
 Representante Legal

CARLOS A. GIRALDO V.
 Contador
 T.P. No. 8711-T

LUZ ELENA RODRIGUEZ
 Revisor Fiscal
 T.P. No. 25820-T
 (Ver mi informe del 25 de enero de 2007)
 Designada por Ernst & Young
 Audit Ltda. TR-530

COMUNICACIÓN CELULAR S.A. - COMCEL S.A.

ESTADOS DE CAMBIOS EN EL PATRIMONIO CONSOLIDADO
POR LOS AÑOS TERMINADOS AL 31 DE DICIEMBRE DE 2006 Y 2005

(Expresadas en miles de pesos)

(Ver Nota 17)

	Capital Suscrito y pagado	Superávit de capital	Revalorización del Patrimonio	Superávit (M. Participación)	Reservas	Pérdidas Acumuladas	Superávit por Valorizaciones	Total Patrimonio
Saldo al 31 de diciembre de 2004	\$ 749.967.640	\$ 1.251.800.158	\$ 826.168.617	\$ -	\$ 7.167.350	\$ (936.761.492)	\$ 25.104.376	\$ 1.923.446.649
Movimiento del período	700.000.000	-	(700.000.000)	-	-	-	-	-
Ajuste por inflación	-	-	98.217.800	-	-	-	-	98.217.800
Utilidad neta del año	-	-	-	-	-	101.916.119	-	101.916.119
Saldo al 31 de diciembre de 2005	1.449.967.640	1.251.800.158	224.386.417	-	7.167.350	(834.845.373)	25.104.376	2.123.580.568
Movimiento del período	-	-	-	64	-	-	-	64
Ajuste por inflación	-	-	95.888.377	-	-	-	-	95.888.377
Utilidad neta del año	-	-	-	-	-	936.131.897	-	936.131.897
Saldo al 31 de diciembre de 2006	\$ 1.449.967.640	\$ 1.251.800.158	\$ 320.274.794	\$ 64	\$ 7.167.350	\$ 101.286.524	\$ 25.104.376	\$ 3.155.600.906

Las notas adjuntas son parte integral de los estados financieros

ADRIAN E. HERNANDEZ U.
Representante Legal

CARLOS A. GIRALDO V.
Contador
T.P. No. 8711-T

LUIZ ELENA RODRIGUEZ
Revisor Fiscal
T.P. No. 25820-T
(Ver mi informe del 25 de enero de 2007)
Designada por Ernst & Young
Audit Ltd. TR-530


COMUNICACIÓN CELULAR S.A - COMCEL S.A.

ESTADOS DE FLUJOS DE EFECTIVO CONSOLIDADO
 POR LOS AÑOS TERMINADOS AL 31 DE DICIEMBRE DE 2006 Y 2005
 (Expresados en miles de pesos)

	2006	2005	2005 Reexpresado (Nota 1)
FLUJOS DE EFECTIVO DE LAS ACTIVIDADES DE OPERACIÓN			
Utilidad neta del año	\$ 936.131.897	\$ 101.916.119	\$ 106.573.686
Ajustes para conciliar la utilidad neta con el efectivo neto utilizado por las operaciones:			
Depreciación	22.626.677	18.394.024	19.234.631
Depreciación en el costo de ventas	386.118.120	251.469.391	262.961.542
Amortización de la concesión y ajuste	126.918.313	121.336.194	126.881.258
Amortización red Edatel	2.795.172	1.543	1.613
Amortización de diferidos	25.421.674	16.082.374	16.817.338
Amortización (recuperación) de bienes entregados en comodato	1.965.588	(25.114)	(26.262)
Ajuste de intangibles	(7.948)	-	-
Ajuste bienes entregados en comodato	(499.346)	(374.445)	(391.557)
Corrección monetaria	(93.418.919)	(57.210.623)	(59.825.148)
Pérdida en cambio no realizada	(12.899.176)	363.402	380.009
Provisión y ajustes a propiedad planta y equipo	63.039.356	5.985.684	6.259.230
Interés Minoritario	(379)	-	-
Cambios en activos y pasivos operacionales:			
Deudores, neto	(48.949.581)	36.001.157	37.646.410
inventarios, neto	(21.507.829)	(164.167.491)	(171.669.945)
Gastos pagados por anticipado y otros activos	(791.946)	1.930.362	2.018.580
Cuentas por pagar	(48.681.861)	793.023.317	829.264.483
Impuestos, gravámenes y tasas	100.530.481	17.756.905	18.568.396
Obligaciones laborales	3.241.508	1.410.384	1.474.838
Pasivos estimados	(142.199.124)	189.146.968	197.790.984
Otros pasivos	28.563.483	54.644.837	57.142.106
Efectivo neto provisto por las actividades de operación	1.328.486.160	1.387.684.988	1.451.102.192
FLUJOS DE EFECTIVO DE LAS ACTIVIDADES DE FINANCIACIÓN			
Incremento de obligaciones financieras a corto plazo	1.415.820.761	793.733.743	830.007.375
Pagos de obligaciones financieras a largo plazo	-	(130.750.000)	(136.725.275)
Pago de obligaciones financieras a corto plazo	(1.498.584.570)	(604.357.193)	(631.976.317)
Adquisiciones de obligaciones financieras	450.000.000	-	-
Aportes de capital	-	2.000	2.092
Efectivo neto provisto en las actividades de financiación	367.236.191	58.628.550	61.307.875
FLUJOS DE EFECTIVO DE LAS ACTIVIDADES DE INVERSIÓN			
Compra de propiedad, planta y equipo	(1.613.759.065)	(1.394.108.017)	(1.457.818.753)
Redención de inversiones	-	25.522	26.688
(Adquisición) de inversiones	-	(1.898)	(1.985)
Incremento (disminución) de anticipos a contratistas	11.645.427	(2.587.992)	(2.706.263)
Adquisición derechos de usos	(46.343.268)	(3.971.943)	(4.153.461)
Adiciones a cargos diferidos	(30.784.448)	(26.394.345)	(27.600.566)
Efectivo neto utilizado por las actividades de inversión	(1.679.241.354)	(1.427.038.673)	(1.492.254.340)
EFFECTO DE REEXPRESIÓN A PESOS CONSTANTES			(1.719.274)
EFFECTIVO NETO PROVISTO DURANTE EL AÑO	16.480.997	19.274.865	18.436.452
EFFECTIVO Y EQUIVALENTES DE EFECTIVO AL PRINCIPIO DEL AÑO	51.137.981	31.863.116	35.038.535
EFFECTIVO Y EQUIVALENTES DE EFECTIVO AL FINAL DEL AÑO	\$ 67.618.978	\$ 51.137.981	\$ 53.474.987

Las notas adjuntas son parte integral de los estados financieros


 ADRIÁN E. HERNÁNDEZ U.
 Representante Legal


 CARLOS A. GIRALDO V.
 Contador
 T.P. No. 8711-T


 LUZ ELENA RODRIGUEZ
 Revisor Fiscal
 T.P. No. 25820-T
 (Ver mi informe del 25 de enero de 2007)
 Designada por Ernst & Young
 Audit Ltd. TR-530

COMUNICACIÓN CELULAR S.A - COMCEL S.A.

ESTADOS DE CAMBIOS EN LA SITUACIÓN FINANCIERA CONSOLIDADO POR LOS AÑOS TERMINADOS AL 31 DE DICIEMBRE DE 2006 Y 2005 (Expresados en miles de pesos)

	2006	2005	2005 Reajustado (Nota 1)
RECURSOS FINANCIEROS PROVISTOS POR:			
<i>Operaciones:</i>			
Utilidad neta del año	\$ 936.131.897	\$ 101.916.119	\$ 106.573.686
Depreciación	408.744.797	269.863.415	282.196.173
Provisión y ajustes a propiedad, planta y equipo	63.039.356	5.985.684	6.259.230
Amortización de la concesión y ajuste	129.705.537	121.337.737	126.882.871
Amortización de bienes entregados en comodato	1.965.587	(25.114)	(26.262)
Ajuste de inversiones en clubes	(379)	-	-
Aumento en cargos diferidos	(5.362.774)	(10.311.961)	(10.783.217)
Redención de inversiones	-	23.624	24.703
Corrección monetaria	(81.971.869)	(49.101.318)	(51.345.248)
Capital de trabajo provisto por las operaciones	1.452.252.152	439.688.186	459.781.936
Anticipos a contratistas	11.645.427	(2.587.992)	(2.706.263)
Adquisición de obligaciones financieras a largo plazo	450.000.000	-	-
Total Origen de Fondos	1.913.897.579	437.100.194	457.075.673
RECURSOS FINANCIEROS UTILIZADOS EN:			
Adquisición de propiedad, planta y equipo	1.613.759.065	1.394.108.017	1.457.818.753
Adiciones a bienes entregados en comodato	499.346	374.445	391.557
Pago de obligaciones financieras largo plazo	-	130.750.000	136.725.275
Aportes de capital	-	(2.000)	(2.092)
Adquisición derechos de uso	46.343.268	3.971.943	4.153.461
Total Aplicación de Fondos	1.660.601.679	1.529.202.405	1.599.086.954
AUMENTO (DISMINUCION) EN EL CAPITAL DE TRABAJO	\$ 253.295.900	\$ (1.092.102.211)	\$ (1.142.011.282)

COMUNICACIÓN CELULAR S.A - COMCEL S.A.

ESTADOS DE CAMBIOS EN LA SITUACIÓN FINANCIERA CONSOLIDADO

(Continuación)


POR LOS AÑOS TERMINADOS AL 31 DE DICIEMBRE DE 2006 Y 2005


(Expresados en miles de pesos)

	2006	2005	2005 Reexpresado (Nota 1)
Análisis de los cambios en el capital de trabajo:			
Aumento (disminución) de los activos corrientes			
Efectivo y equivalentes de efectivo	\$ 16.480.997	\$ 19.274.865	\$ 20.155.726
Deudores, neto	48.949.581	(36.001.155)	(37.646.410)
Inventarios	32.954.881	172.276.797	180.149.846
Gastos pagados por anticipado	701.946	(1.930.363)	(2.018.580)
Total activo corriente	<u>99.087.405</u>	<u>153.620.144</u>	<u>160.640.584</u>
Disminución (aumento) de los pasivos corrientes			
Obligaciones financieras	95.662.982	(189.739.950)	(198.411.066)
Cuentas por pagar	48.681.861	(793.023.316)	(829.264.482)
Impuestos, gravámenes y tasas	(100.530.481)	(17.756.899)	(18.568.389)
Obligaciones laborales	(3.241.508)	(1.410.385)	(1.474.840)
Pasivos estimados y provisiones	142.199.124	(189.146.970)	(197.790.987)
Otros pasivos	(28.563.483)	(54.644.835)	(57.142.105)
Total pasivo corriente	<u>154.208.495</u>	<u>(1.245.722.355)</u>	<u>(1.302.651.866)</u>
AUMENTO (DISMINUCION) EN EL CAPITAL DE TRABAJO	\$ 253.295.900	\$ (1.092.102.211)	\$ (1.142.011.282)

Las notas adjuntas son parte integral de los estados financieros


ADRIÁN E. HERNÁNDEZ U.
Representante Legal


CARLOS A. GIRALDO V.
Contador
T.P. No. 8711-T


LUZ ELENA RODRÍGUEZ
Revisor Fiscal
T.P. No. 25820-T
(Ver mi informe del 25 de enero de 2007)
Designada por Ernst & Young
Audit Ltd. TR-530



COMUNICACION CELULAR S.A. – COMCEL S.A.

NOTAS A LOS ESTADOS FINANCIEROS CONSOLIDADOS POR LOS AÑOS TERMINADOS EN 31 DE DICIEMBRE DE 2006 Y 2005. (Expresados en miles de pesos y miles de dólares norte americanos)

1. DESCRIPCION DE LA COMPAÑIA

Operación de la Compañía

Comcel S.A. (la Compañía) es una sociedad anónima de economía mixta del orden nacional, constituida por escritura pública No 588 del 14 de febrero de 1992 de la Notaría 15 del Círculo de Bogotá, con una duración hasta el 14 de febrero de 2082. Su objeto social consiste en la prestación del servicio de telefonía móvil celular en las regiones oriental, occidental y costa de Colombia, de acuerdo con las concesiones otorgadas por el Ministerio de Comunicaciones.

El accionista América Móvil tiene el número mínimo que constituye la mayoría decisoria tanto en la Junta Directiva como en la Asamblea General de Accionistas y ejerce una influencia dominante en las decisiones de estos órganos y ostenta una situación de control según lo dispuesto en el artículo 260 del Código de Comercio.

2. POLITICAS Y PRACTICAS CONTABLES

Los registros contables de la Compañía siguen las normas establecidas en los Decretos 2649 y 2650 de 1993 y otras normas complementarias, algunas de las cuales se resumen a continuación:

a) Reconocimiento de ingresos.

Los ingresos de la Compañía comprenden: tiempo al aire, rentas mensuales, transporte de llamada, otros servicios (incluye roaming, servicios de valor agregado y otros servicios adicionales) y venta de teléfonos celulares.

En general los ingresos se reconocen cuando se presta el servicio; estos servicios pueden ser bajo la modalidad de prepago (tarjetas prepagadas ó pines) o postpago (contrato). En ambos casos, los ingresos por servicios

se reconocen cuando los clientes lo consumen o en su defecto cuando la tarjeta en el caso de prepago, expira.

La renta mensual es facturada anticipadamente; se reconoce como ingreso cuando se presta el servicio.

Los ingresos por concepto de interconexión, se reconocen al momento en que el servicio es prestado. Dichos servicios son facturados con base en las tarifas acordadas con los operadores o reguladas por la Comisión de Regulación de Telecomunicaciones.

Los ingresos por concepto de venta de teléfonos celulares, los cuales en su mayoría se realizan a distribuidores autorizados, son registrados como ingresos al momento en que se facturan al distribuidor o al cliente.

b) Costos de los equipos celulares.

El costo de los equipos celulares es reconocido en resultados al momento en que se reconocen los ingresos correspondientes.

c) Servicios de telecomunicaciones - costos de interconexión.

El costo de interconexión esta representado por el costo de terminación de llamadas en las redes de otros operadores. Los costos de enlaces entre la red fija y la red celular, los pagos por concepto de larga distancia y las rentas por uso de infraestructura (enlaces y puertos), son reconocidos como costo en el momento en que el servicio es recibido.

d) Base de presentación.

Los estados financieros han sido preparados con base en los registros contables mantenidos bajo la norma del costo histórico, modificada conforme a las normas legales aplicables para reconocer el efecto de la inflación en las cuentas no monetarias del balance general, incluyendo el patrimonio. Los estados financieros de 2005 se reexpresaron en términos del poder adquisitivo del peso de 2006, únicamente para efectos comparativos, conforme a instrucciones y metodología de la Superintendencia Financiera (antes Superintendencia de Valores), utilizando el PAAG anual del 4.57%. El ajuste de la reexpresión no se contabiliza, no tiene ninguna incidencia en la determinación de los resultados del año ni del patrimonio. Los estados financieros del año anterior permanecen inmodificables para todos los efectos legales.

e) Efectivo y equivalentes de efectivo.

El efectivo y las inversiones temporales están representados principalmente por depósitos bancarios e inversiones de alta liquidez con vencimientos a tres meses o menos de su fecha de adquisición.

f) Publicidad.

Todos los gastos de publicidad son registrados conforme se incurren. Por los años terminados el 31 de diciembre de 2006 y 2005, los gastos por publicidad ascendieron a \$68,466,700 y \$55,901,271, respectivamente.

g) Criterio de materialidad.

Un hecho económico es material cuando, debido a su naturaleza o cuantía, su conocimiento o su desconocimiento, teniendo en cuenta las circunstancias que lo rodean, puede alterar significativamente las decisiones económicas de los usuarios de la información. Por consiguiente al preparar los estados financieros, el desglose de los rubros se hace según lo establecido en las normas legales, y en su defecto, aquellos que representan el 5% o más del activo total, del activo corriente, del pasivo total, del pasivo corriente, del capital de trabajo, del patrimonio y de los ingresos, según el caso. Se describen valores inferiores cuando se considera que puede contribuir a una mejor interpretación de la información financiera.

h) Provisión para deudores.

Representa la cantidad estimada necesaria para suministrar una protección adecuada contra pérdidas en cartera de clientes. A 31 de diciembre de 2006 y 2005 las deudas relativas a usuarios y operadoras se castigaron cuando su antigüedad superó los ciento cincuenta (150) días.

i) Cargos diferidos.

En el activo corriente se incluyen pagos por anticipados por primas de seguros y contratos de servicios técnicos, amortizados de acuerdo con el plazo de las respectivas vigencias de las pólizas o contratos.

A largo plazo se registran gastos correspondientes a bienes y servicios recibidos, los cuales se amortizan en el término de duración del proyecto específico que los originó.

j) Inventarios.

Son valorizados al costo promedio ajustado por inflación, que no excede el valor de reposición. El costo de las mercancías y equipos en tránsito es determinado con base en el costo específico de la factura, más todos los gastos relacionados.

k) Propiedad, planta y equipo, neto.

Son registrados al costo, ajustado por inflación y se deprecian en su totalidad con base en el método de línea recta sobre las vidas útiles estimadas generalmente aceptadas en Colombia para efectos contables. La vida estimada de los activos es como sigue:

	Años
Construcciones y edificaciones	20
Equipo de comunicación	10
Maquinaria y equipo	10
Equipo de oficina	10
Vehículos	5
Equipos procesamiento datos	5

No se estima valor residual alguno para los activos, por considerar que éste no es relativamente importante. Los gastos de reparación y mantenimiento se cargan a resultados a medida en que se incurren.

l) Intangibles, neto.

Los costos directamente relacionados con la adquisición y renovación de las Concesiones de telefonía móvil celular y sus correspondientes ajustes por inflación se amortizan por el método de línea recta hasta marzo de 2014.

m) Obligaciones laborales.

Las provisiones por este concepto cubren las prestaciones legales a favor de los empleados.

Las leyes laborales prevén el pago de compensación diferida a ciertos empleados en la fecha de su retiro de la Compañía. El importe que reciba cada empleado depende de la fecha de ingreso, modalidad de contratación y sueldo. Además, en ciertos casos, se reconocen intereses al 12% anual sobre los montos acumulados a favor de cada empleado. En caso de retiro injustificado, el empleado tiene derecho a recibir pagos adicionales que varían de acuerdo con el tiempo de servicio y sueldo. El pasivo por dichas obligaciones se contabiliza bajo la presunción de retiro voluntario.

Las leyes laborales requieren que las empresas paguen pensiones de jubilación a los empleados que cumplan ciertos requisitos de edad y tiempo de servicio. Sin embargo, el Instituto de Seguros Sociales o los fondos privados de pensiones, han asumido esta obligación.

n) Divisas.

Las transacciones y saldos en moneda extranjera son convertidos a pesos colombianos a la tasa representativa del mercado certificada por la Superintendencia Financiera (antes Superintendencia Bancaria) a la fecha de cierre. La diferencia en cambio originada en transacciones en moneda extranjera se contabiliza de la siguiente manera:

Como mayor o menor valor del equipo en montaje desde la fecha de su importación hasta el momento en que el equipo entra en operación.

Como mayor o menor valor del inventario desde la fecha de su importación hasta el momento en que la mercancía ingresa a la bodega.

Como ingreso o gasto financiero según corresponda.

Las tasas de cambio utilizadas para ajustar los saldos resultantes en dólares americanos fueron de \$2,238.79 (pesos) y \$2,284.22 (pesos) por US\$1, respectivamente al 31 de diciembre de 2006 y 2005.

o) Corrección monetaria.

Se registra en esta cuenta el resultado de aplicar los ajustes integrales por inflación al valor de los activos no monetarios, pasivos no monetarios y el patrimonio.

p) Provisión para impuesto sobre la renta.

La provisión para el impuesto sobre la renta se calcula a partir de: i) la renta líquida estimada o ii) el sistema especial de renta presuntiva; la que resulte mayor: aplicando la tasa especificada en la ley de impuestos.

q) Principios de consolidación.

Los estados financieros consolidados incluyen las cuentas de la Compañía y de sus subordinadas, entendiéndose por subordinación el poder de un ente económico de disponer que en el período siguiente le transfieran las utilidades. Todas las cuentas entre las Compañías y sus transacciones han sido eliminadas en la consolidación. Las Compañías subordinadas son:

	Porcentaje de participación patrimonial	Modalidad
Infraestructura Celular S.A.	94.9 %	Directa

r) Valorizaciones.

Resultan de comparar el valor neto en libros de los activos fijos y el valor técnicamente determinado por evaluadores externos contratados para este fin. Las actualizaciones se ajustan tomando el valor del avalúo técnico, multiplicado por el PAAG del año, sumando el valor neto de las adiciones y restando el valor de los retiros.

s) Estimaciones contables.

La preparación de estados financieros de conformidad con principios de contabilidad generalmente aceptados en Colombia requiere que la Gerencia haga algunas estimaciones y presunciones que afectan los montos reportados de activos y pasivos y los montos de ingresos y gastos durante el periodo de reporte.

t) Contabilización de contingencias.

A la fecha de emisión de los estados financieros pueden existir condiciones que desemboquen en pérdidas para la Compañía, pero que solo se conocerán cuando ocurren o dejen de ocurrir hechos futuros. Dichas situaciones son evaluadas por la Presidencia y los Asesores Legales en cuanto a su naturaleza, probabilidad de que

se materialicen, importes involucrados y materialidad de los mismos, para decidir sobre su contabilización y/o revelación. Conforme a lo anterior, este análisis incluye los procesos legales vigentes contra la Compañía y los reclamos que aún no se han iniciado.

u) Derivativos - Instrumentos financieros.

Con la finalidad de disminuir los costos financieros se utilizan instrumentos financieros derivados, tales como Swaps de monedas y de tasas de interés. Estos instrumentos son valuados siguiendo el mismo criterio de valuación aplicado a los activos o pasivos cubiertos. Los efectos de valuación de estos instrumentos se reconocen en resultados netos de los, gastos o ingresos provenientes de los activos o pasivos cuyos riesgos están siendo cubiertos. Si estos instrumentos no califican como cobertura, estos se presentan a su valor de mercado y los cambios en la determinación de dicho valor de mercado son registrados en resultados.

v) Utilidad neta por acción.

Es determinada con base en el promedio de las acciones en circulación durante el año.

3. EFECTIVO Y EQUIVALENTES DE EFECTIVO

	2006	2005
Efectivo	\$ 4,637,325	\$ 11,052,669
Depósitos temporales en bancos extranjeros	61,219,366	965,406
Depósitos temporales en bancos nacionales	1,762,287	39,119,906
	<u>\$ 67,618,978</u>	<u>\$ 51,137,981</u>

4. DEUDORES, NETO

	2006	2005
Clientes	\$ 332,771,373	\$ 238,255,702
Cuentas corrientes comerciales	134,800,685	128,619,687
Vinculados económicos (Nota 16)	58,216,411	61,129,793
Anticipos de impuestos y contribuciones	28,346,814	2,937,492
Anticipos y avances	17,090,571	66,574,393
Varios	4,690,726	8,410,227
Trabajadores	58,256	113,658
	<u>575,974,836</u>	<u>506,040,952</u>
Provisiones para cuentas de dudoso recaudo	<u>(58,455,683)</u>	<u>(37,471,380)</u>
	<u>\$ 517,519,153</u>	<u>\$ 468,569,572</u>

Provisión de cartera - Movimiento de la provisión para cuentas de dudoso recaudo:

	2006	2005
Saldo inicial	\$ (37,471,380)	\$ (37,341,978)
Provisión del año	(106,262,605)	(70,967,391)
Castigos	147,518,004	92,169,374
Recuperaciones	<u>(62,239,702)</u>	<u>(21,331,385)</u>
Saldo final	<u>\$ (58,455,683)</u>	<u>\$ (37,471,380)</u>

5. INVENTARIOS, NETO

	2006	2005
Equipos telefónicos	\$ 295,326,373	\$ 237,789,679
Inventarios en tránsito	112,300,566	137,614,459
Repuestos y accesorios	3,421,041	2,369,334
Tarjetas	3,693,435	1,744,674
Maquinas dispensadoras	1,146,594	1,146,594
Merchandising	1,208,448	855,676
Materiales, repuestos	<u>16,845</u>	<u>488,418</u>
Subtotal	<u>417,113,302</u>	<u>382,008,834</u>
Provisión obsolescencia	<u>(8,661,716)</u>	<u>(6,512,129)</u>
	<u>\$ 408,451,586</u>	<u>\$ 375,496,705</u>

6. PROPIEDAD, PLANTA Y EQUIPO, NETO

	2006	2005
Costo		
Terrenos	\$ 22,214,744	\$ 15,554,811
Maquinaria y equipo en montaje	182,583,417	165,545,315
Construcciones y edificaciones	34,961,790	27,283,428
Maquinaria y equipo	24,510,662	22,113,405
Equipo de oficina	32,941,129	22,106,626
Equipo de computación	108,978,511	88,159,202
Equipo de comunicación	5,079,442,455	3,626,975,262
Flota y equipo de transporte	7,505,555	6,302,767
Acueducto, plantas y redes	862,135	824,460
Armamento y vigilancia	1,735,478	1,072,382
Equipo en tránsito	458,475,465	255,921,110
Total Costo	\$ 5,954,211,341	\$ 4,231,858,768
Depreciación		
Maquinaria y equipo en montaje	\$ (41,984,314)	\$ (11,867,655)
Construcciones y edificaciones	(15,149,970)	(13,084,990)
Maquinaria y equipo	(10,015,131)	(7,580,794)
Equipo de oficina	(15,368,100)	(12,562,462)
Equipo de computación	(64,003,605)	(47,027,916)
Equipo de comunicación	(1,608,067,032)	(1,200,948,742)
Flota y equipo de transporte	(3,416,087)	(3,372,071)
Acueducto, plantas y redes	(646,775)	(515,487)
Armamento y vigilancia	(911,154)	(741,364)
Total Depreciación	\$ (1,759,562,168)	\$ (1,297,701,481)
Provisión		
Terrenos	\$ (958,502)	\$ (958,502)
Construcciones y edificaciones	(739,194)	(739,194)
Equipo de oficina	(455,977)	(455,977)
Equipo de computación	-	(13,101,276)
Acueducto, plantas y redes	(396,217)	(396,217)
Armamento y vigilancia	(86,218)	(86,217)
Total Provisión	\$ (2,636,108)	\$ (15,737,383)
	\$ 4,192,013,065	\$ 2,918,419,904

Para el 2006 y 2005 Comcel S.A., tenía debidamente contratadas las pólizas que protegen los activos, las cuales contemplan las coberturas de incendio, terremoto, explosión, asonada, motín, actos terroristas, daños a equipos de tecnología y a los vehículos.



7. INTANGIBLES (Contrato De Concesión), NETO

Las Concesiones consisten en el derecho de establecer y desarrollar el negocio de telefonía móvil celular en la región oriental, occidental y norte del país. Las Concesiones se obtuvieron en una licitación fundamentada no solo en el precio ofrecido, sino en el lleno de una serie de requisitos técnicos, capacidad operativa, experiencia de sus afiliados en la telefonía celular y en su capacidad financiera y de planeación. Las Concesiones originales fueron otorgadas por un término de 10 años que comenzaron el 28 de marzo de 1994. De acuerdo con los contratos firmados con el Ministerio de Comunicaciones el 30 de enero de 1997, el término de las Concesiones fue extendido hasta el 2014 a cambio de pagos adicionales por US\$67,179. En abril de 1998 y mayo de 1999, se adquirieron las licencias de valor agregado para la zona oriente y costa, respectivamente, las cuales fueron expedidas por un término de 10 años. En enero de 1999 y agosto de 1998, se adquirieron las licencias de servicios al portador por \$165,522, \$246,149 y \$165,522 para la zona oriente, occidente y costa las cuales fueron expedidas por un término de 10 años. Adicionalmente se realizan pagos trimestrales al Ministerio de Comunicaciones por regalías, en un monto equivalente al 5% y 3% respectivamente, de los ingresos brutos por el uso de las frecuencias asignadas.

Composición de la cuenta a 31 de diciembre:

	2006	2005
Concesión	\$ 1,863,451,390	\$ 1,800,055,210
Amortización acumulada	(928,606,837)	(782,728,691)
Derechos en fideicomiso (1)	47,922,578	3,970,911
	<u>\$ 982,767,131</u>	<u>\$ 1,021,297,430</u>

(1) Valor correspondiente a derecho de uso sobre la fibra óptica de Edatel por 13 años; contrato de cesión de posición contractual entre Comcel S.A. y Edatel S.A. ESP.

8. CARGOS DIFERIDOS, NETO

	2006	2005
Programas para computador y licencias (1)	\$ 12,377,279	\$ 8,591,149
Mejoras en propiedades ajenas (2)	11,837,248	8,020,476
Programas y planes comerciales (3)	6,768,804	11,609,909
Programas para computador SAP (4)	2,245,064	349,097
Otros	708,563	329,444
Programas para computador BSCS (4)	24,844	305,462
	<u>\$ 33,961,802</u>	<u>\$ 29,205,537</u>

(1) Los programas para computador y las licencias se amortizan en tres años.

(2) Las mejoras en propiedad ajena se amortizaban en el término del contrato de arrendamiento. A partir de octubre de 2005, las nuevas adiciones se amortizan en dos años.

(3) Corresponde al Proyecto de crecimiento comercial y Cambio de imagen, se presenta disminución por el cambio en el tiempo de amortización de este concepto, a partir de octubre de 2005 se difiere a 1 año.

(4) Los proyectos BSCS y SAP, se amortizaron a cinco años. A partir de octubre de 2005, las nuevas adiciones se amortizan en tres años.

9. OTROS ACTIVOS

	2006	2005
Derechos en fideicomiso (1)	\$ 11,181,287	\$ 10,681,941
Bonos para desarrollo social	2,984,460	2,984,460
Otras inversiones	687,499	636,481
	<u>\$ 14,853,246</u>	<u>\$ 14,302,882</u>

(1) El derecho en fideicomiso corresponde al valor registrado por el Contrato de Promesa de Cesión de Contrato Fideicomiso Fiducentral SMI-12, entre Alianza Fiduciaria y Comcel S.A., transfiriendo un bien inmueble, ubicado en la avenida El Dorado con carrera 50.

10. VALORIZACIONES

	2006	2005
Equipo de comunicación y computación	\$ 21,997,190	\$ 21,997,190
Flota y equipo de transporte	1,713,142	1,713,142
Maquinaria y equipo / Armamento	1,255,566	1,255,566
Construcciones y edificaciones	123,586	123,586
Equipo de oficina	14,892	14,892
Total	<u>\$ 25,104,376</u>	<u>\$ 25,104,376</u>

11. OBLIGACIONES FINANCIERAS

Corto plazo:

	2006	2005
Préstamos bancarios en pesos así (a):	\$ -	\$ 57,000,000
BBVA \$57,000,000 (7.36%, Vcto. 29-03-06)		
Préstamos bancarios en dólares	177,312,168	342,633,000
ING BANK Mexico US\$22,500,000 (Libor+0.10%, Vct. 31-08-06)		
ING BANK Mexico US\$70,000,000 (Libor+0.10%, Vct. 31-08-06)		
ING BANK Mexico US\$7,500,000 (Libor+0.10%, Vct. 31-08-06)		
ING BANK Mexico US\$50,000,000 (Libor+0.10%, Vct. 31-08-06)		
ING BANK Curacao Branch US\$79,200,000 (Libor+0.10%, Vct. 31-08-07)		
Otros (b)		
Valorización SWAP (Citibank)	-	16,539,000
Valorización SWAP (Santander)	-	6,803,150
Papeles Comerciales	150,000,000	
Total corto plazo	\$ 327,312,168	\$ 422,975,150

Largo plazo:

Obligaciones financieras Citibank en pesos	\$ -	\$ -
Bonos, (Citivalores) (c)	\$ 900,000,000	\$ 450,000,000

a) Créditos firmados con Banco Ganadero BBVA.

b) Los Swap adquiridos con los bancos Citibank y Santander en el año 2005 fueron pagados en febrero y mayo de 2006 respectivamente.

La Asamblea General de Accionistas de la Compañía autorizó la Emisión y colocación de Papeles Comerciales mediante Oferta Pública, según Acta No. 46 del 16 de mayo de 2006 y mediante Acta No. 175 de la Junta Directiva se aprobó el reglamento de emisión y colocación de los mismos y el prospecto de emisión por valor \$250.000 millones, 250.000 Papeles a un valor nominal de \$1.000.000 cada uno. Con oficio 2006028550-000-000 del 10 de julio del 2006

la Superintendencia Financiera de Colombia acepto la documentación presentada por COMCEL para efectos del trámite de inscripción anticipada en el Registro Nacional de Valores y Emisores y la autorización de Oferta Pública en el segundo Mercado de los Papeles Comerciales.

A 31 de Diciembre de 2006 la Compañía tiene puestos en circulación \$150.000 millones a un plazo de 90 días y una tasa de 7.80%

c) El 22 de octubre de 2002, la Compañía recibió mediante resolución 0812 de la Superintendencia de Valores, autorización de registro como emisor, con el fin de emitir bonos ordinarios por \$450,000,000 de los cuales colocó \$200,000,000 el 29 de enero de 2003, a un plazo de siete años y a una tasa de IPC más 7.5% efectiva anual, y el 20 de octubre de 2004 colocó la segunda emisión por

\$250,000,000, \$80,000,000 a un plazo de 7 años, a una tasa de IPC más 6.15% efectiva anual y \$170,000,000 a un plazo de 10 años a una tasa de IPC más 6.80% efectiva anual.

La oferta pública de la segunda emisión de Bonos Ordinarios por \$500.000 millones fue aprobada el 01 de enero de 2006 mediante oficio 200511-1465 de la Superintendencia Financiera de Colombia. Se colocó un primer lote el 24 de febrero 2006 por valor de \$450.000 millones a una tasa fija del 7.59% y a un plazo de 10 años.

El gasto por intereses causados por estas obligaciones financieras fue de \$100,577 y \$86,177 en el 2006 y 2005, respectivamente.

12. PROVEEDORES Y CUENTAS POR PAGAR

	2006	2005
Proveedores		
Exterior	\$ 582,137,728	\$ 905,601,871
Nacionales	152,828,867	137,145,706
Vinculados económicos (Nota 16)	7,468,757	38,602
	<u>742,435,352</u>	<u>1,042,786,179</u>
Cuentas por pagar		
Costos y gastos por pagar	320,893,178	93,397,292
Acreedores oficiales	65,087,350	49,267,924
Contratistas	53,252,392	25,900,643
Retención en la fuente	8,621,967	27,859,807
Impuesto a las ventas retenido	3,378,172	4,024,973
Acreedores varios	2,646,023	1,857,527
Industria y comercio retenido	756,951	658,901
	<u>454,636,033</u>	<u>202,967,067</u>
	<u>\$ 1,197,071,385</u>	<u>\$ 1,245,753,246</u>

13. IMPUESTOS, GRAVAMENES Y TASAS

Durante 2006 y 2005 la provisión para el impuesto de renta se calculó por el sistema especial de renta presuntiva.

Las pérdidas fiscales y exceso de renta presuntiva ajustadas por inflación a 31 de diciembre de 2006, son como sigue:

Pérdidas Fiscales

Ocurrencia	Expiración	Valor
2001	2006	\$ 324,462,473
2002	2007	48,518,007
		<hr/>
		\$ 372,980,480

Exceso Renta Presuntiva

2003	2008	94,553,806
2004	2009	76,031,536
2005	2010	134,508,385
2006	2011	161,226,091
		<hr/>
		\$ 466,319,818
		<hr/>
Total		\$ 839,300,298

Compensación de Pérdidas Fiscales y Exceso de Renta Presuntiva

	<u>2006</u>	<u>2005</u>
Pérdida fiscal de 2000	\$ -	\$ 282,869,766
Pérdida fiscal de 2001	324,462,473	-
Exceso renta presuntiva de 2002	-	54,249,599
Exceso renta presuntiva de 2003	94,553,805	-
	<hr/>	<hr/>
	\$ 419,016,278	\$ 337,119,365

Principales partidas conciliatorias entre la utilidad antes de impuesto y la utilidad fiscal:

	<u>2006</u>	<u>2005</u>
Utilidad antes de impuesto	\$ 998,203,614	\$ 151,438,875
Más:		
Gastos y provisiones no deducibles	66,412,013	277,930,508
Diferencia entre ajustes por inflación	(27,310,573)	(11,750,703)
Menos: Otros	(193,531,579)	(26,121,445)
Beneficio del 30% (1)	(424,762,589)	(54,377,870)
Utilidad fiscal	<hr/>	<hr/>
	\$ 419,010,886	\$ 337,119,365

13. IMPUESTOS, GRAVAMENES Y TASAS (Continuación)

(1) La ley 863 de 2003 estableció el beneficio del 30% del valor de las inversiones efectivamente realizadas en la adquisición de activos fijos productivos que se efectúen entre el 1 de enero del 2004 y el 31 de diciembre del 2007.

Principales partidas conciliatorias entre el patrimonio contable y fiscal:

	2006	2005
Patrimonio según libros	\$ 3,155,600,906	\$ 2,123,580,568
Más:		
Provisiones	326,249,413	433,844,276
Menos:		
Castigos año 2006	(41,799,501)	-
Valorizaciones	(25,104,376)	(25,104,376)
Patrimonio fiscal	<u>\$ 3,414,946,442</u>	<u>\$ 2,532,320,468</u>
Patrimonio fiscal líquido año anterior	\$ 2,690,086,178	\$ 2,146,624,377
Patrimonio líquido excluido	<u>(2,984,460)</u>	<u>(2,782,114)</u>
Patrimonio neto base de cálculo	2,687,101,718	2,143,842,263
Renta presuntiva 6%	161,226,103	128,630,536
Impuesto de renta	<u>\$ 62,072,050</u>	<u>\$ 49,522,756</u>

Principales partidas conciliatorias entre la corrección monetaria fiscal y contable:

	2006	2005
Corrección monetaria contable	\$ 93,418,920	\$ 57,210,623
Mas:		
Ajustes fiscales del patrimonio	<u>(27,310,573)</u>	<u>(11,750,703)</u>
Corrección monetaria fiscal	<u>\$ 66,108,347</u>	<u>\$ 45,459,920</u>

14. PASIVOS ESTIMADOS Y PROVISIONES

Esta cuenta registra los costos y gastos causados de diferentes proveedores, cuyas facturas no fueron recibidas al cierre del año, al igual que las estimaciones contables mencionadas en la Nota 2, literal s.

Detalle de las principales provisiones:

	2006	2005
Intereses	\$ 82,709,198	\$ 57,579,559
Comisiones a favor de distribuidores	62,097,769	83,344,961
Para contingencias	57,535,415	53,766,966
Otros	52,721,274	21,955,651
Contratos	30,680,678	35,853,181
Para industria y comercio	9,206,227	11,193,551
Servicio de publicidad y propaganda	8,917,026	7,541,185
Servicios públicos	4,286,965	9,708,290
Servicios técnicos	1,983,299	1,726,608
Teléfonos	1,284,500	75,520,175
Proveedores de bienes y servicios	25,708	209,183
Interconexión	-	31,651,318
Contribución al Ministerio de Comunicaciones	-	31,608,585
Compañías vinculadas (Nota 16)	-	16,513,028
Arrendamientos de interconexión	-	10,007,682
Para impuesto de renta	-	5,467,260
	<u>\$ 311,448,059</u>	<u>\$ 453,647,183</u>

15. ACTIVOS Y PASIVOS EN MONEDA EXTRANJERA

Activos y pasivos en moneda extranjera, los cuales incluyen principalmente saldos en cuentas bancarias de compensación y pasivos con proveedores, registrados por su equivalente en pesos al 31 de diciembre:

	2006		2005	
	Dólares	Equivalente en pesos \$	Dólares	Equivalente en pesos \$
Activos	US\$ 787	\$ 1,761,661	US\$ 422	\$ 963,415
Pasivos	(262,483)	(587,644,316)	(318,579)	(727,704,523)
Neto	<u>US\$ (261,696)</u>	<u>\$ (585,882,655)</u>	<u>US\$ (318,157)</u>	<u>\$ (726,741,108)</u>

16. ACCIONISTAS Y VINCULADOS ECONOMICOS

Resumen de transacciones con la Casa Matriz, accionistas y subsidiarias, durante 2006 y 2005; las cuales se realizaron a precios y condiciones generales de mercado:

	2006	2005
Ingresos		
Empresa de Telecomunicaciones de Bogotá S.A. ESP	\$ 68,548,211	\$ 108,457,787
EPM Telecomunicaciones S.A. ESP - UNE	32,589,646	45,647,084
Empresas Municipales de Cali EMCALI	11,649,259	15,865,711
Colombia Telecomunicaciones S.A. ESP - Telecartagena	2,731,287	4,391,538
Empresas Departamentales de Antioquia - Edatel S.A.	2,647,317	5,879,574
Empresa de Telecomunicaciones de Bucaramanga S.A. ESP	2,582,861	3,468,265
Sercotel	1,943,146	3,052,987
Colombia Telecomunicaciones S.A. ESP - Telesantamarta	1,391,280	3,057,224
Colombia Telecomunicaciones S.A. ESP - Teletolima	1,270,182	2,152,234
Colombia Telecomunicaciones S.A. ESP - Tele Huila	1,216,832	1,632,867
Empresa de Telecomunicaciones de Girardot S.A. ESP - ETG	355,891	594,803
Otras Telefónicas	315,837	258,223
Empresa Distrital de Telecomunicaciones de Barranquilla EDT	<u>-</u>	<u>2,293,230</u>
Costos y Gastos		
Empresa de Telecomunicaciones de Bogotá S.A. ESP	19,981,604	21,700,629
Empresas Departamentales de Antioquia - Edatel S.A.	11,278,780	10,340,611
EPM Telecomunicaciones S.A. ESP - UNE	10,835,488	11,449,090
Empresas Municipales de Cali EMCALI	5,230,176	5,864,331
Empresa de Telecomunicaciones de Bucaramanga S.A. ESP	1,486,226	1,855,626
Empresa Regional del Valle - ERT	942,615	883,934
Colombia Telecomunicaciones S.A. ESP - Telesantamarta	702,436	720,894
Empresa de Telecomunicaciones de Girardot S.A. ESP - ETG	338,942	586,601
Otras Telefónicas	206,123	146,112
Colombia Telecomunicaciones S.A. ESP - Telecartagena	<u>93,970</u>	<u>1,525,995</u>

16. ACCIONISTAS Y VINCULADOS ECONOMICOS (Continuación)

<u>Deudoras</u>	2006	2005
EPM Telecomunicaciones S.A. ESP - UNE	26,720,989	17,061,879
Empresa de Teléfonos de Bogotá S.A. ESP	\$ 24,663,586	\$ 32,757,222
Empresas Municipales de Cali - EMCALI EICE ESP	2,911,711	3,347,628
Colombia Telecomunicaciones S.A. ESP - Telesantamarta	1,072,257	2,563,240
Empresa Distrital de Tel. de Barranquilla EDT	607,430	2,189,291
Empresas Departamentales de Antioquia - Edatel S.A.	518,134	898,536
Empresas Públicas de Bucaramanga	483,796	378,458
Colombia Telecomunicaciones S.A. ESP - Telecartagena	355,451	348,096
Operadoras del grupo	265,091	124,300
Sercotel	203,692	668,117
Colombia Telecomunicaciones S.A. ESP - Teletolima	152,537	187,411
Colombia Telecomunicaciones S.A. ESP - Telehuila	126,041	194,202
Otros	78,920	92,643
Empresas de Telecomunicaciones de Girardot S.A. ESP - ETG	56,776	91,746
Amov Colombia S.A.	-	227,024
	<u>\$ 58,216,411</u>	<u>\$ 61,129,793</u>

	2006	2005
<u>Proveedores</u>		
Empresa de Teléfonos de Bogotá S.A. ESP	\$ 5,040,779	\$ -
Empresa Departamental de Antioquia - Edatel S.A.	1,784,080	-
EPM Bogotá Telecomunicaciones S.A. ESP	332,863	-
Empresa de Telecomunicaciones de Bucaramanga S.A. ESP	254,905	21
Empresa de Telecomunicaciones de Girardot S.A. ESP - ETG	56,130	-
Operadoras del Grupo	-	38,102
EPM Telecomunicaciones S.A. ESP - UNE	-	479
	<u>7,468,757</u>	<u>38,602</u>

<u>Pasivos Estimados y Provisiones</u>		
Empresa de Teléfonos de Bogotá S.A. ESP	\$ -	\$ 8,877,590
EPM Telecomunicaciones S.A. ESP - UNE	-	2,716,728
Empresa Departamental de Antioquia - Edatel S.A.	-	1,847,347
Radio móvil Dipsa	-	1,248,279
Empresas Municipales de Cali - EMCALI EICE ESP	-	882,851
Empresa Distrital Telecomunicaciones de Barranquilla EDT	-	473,239
Otros	-	466,994
	<u>\$ -</u>	<u>\$ 16,513,028</u>

<u>Otros Pasivos</u>		
Empresa de Teléfonos de Bogotá S.A. ESP	\$ 0	\$ 157,018

La Junta Directiva de Comunicación Celular S.A. Comcel S.A., tiene cinco (5) miembros principales, (5) miembros primeros suplentes y (5) miembros segundos suplentes.

No existe ningún egreso por salarios, honorarios, viáticos, gastos de representación, bonificación, prestación en dinero o en especie, transporte o cualquier otra clase de remuneración en condición de miembros de la Junta Directiva.

Los pagos a los Representantes Legales 2006 y 2005:

	2006	2005
Salarios	\$ 525,314	\$ 482,106
Bonificaciones	243,375	411,293
Beneficios	21,686	20,494
Total	\$ 790,375	\$ 913,893

Por concepto de honorarios no recibieron remuneración, ni por concepto de viáticos, gastos de representación, prestaciones en dinero y especie, transporte o cualquier otra clase.

17. PATRIMONIO

Capital – Al 31 de diciembre de 2006 y 2005 el capital autorizado está representado en 1,470,000 millones de acciones, de las cuales hay suscritas y pagadas 1,449,967

millones de acciones respectivamente, divididas en acciones Clase A (públicas) y Clase B (privadas) sin que exista entre estas algún tipo de preferencias. El valor nominal es de un peso por acción.

Reservas

a) Legal - Las leyes colombianas requieren que se apropie cada año el 10% de sus utilidades netas, hasta completar el 50% del capital suscrito. Esta reserva se puede utilizar únicamente para absorber pérdidas.

b) Voluntarias - en reunión celebrada por la Asamblea de Accionistas en 1997, se aprobó una reserva para futuros ensanches, la cual está a libre disposición de la Asamblea de Accionistas.

Revalorización del patrimonio - El ajuste por inflación del patrimonio, mostrado como revalorización del patrimonio, se puede capitalizar en cualquier momento o distribuir a la liquidación de la Compañía.

El 22 de noviembre de 2005, la Asamblea General de Accionistas, aprobó capitalizar \$699,999,999 de la Revalorización del Patrimonio acumulada al 31 de diciembre de 2004, aumentando el número de acciones en 699.999.999.952 distribuidas a cada uno de los accionistas de acuerdo con su participación.

Superávit por Valorizaciones -

	2006	2005
Equipo de comunicación y computación	\$ 21,997,190	\$ 21,997,190
Flota y equipo de transporte	1,713,142	1,713,142
Maquinaria y equipo / Armamento	1,255,566	1,255,566
Construcciones y edificaciones	123,586	123,586
Equipo de oficina	14,892	14,892
Total	\$ 25,104,376	\$ 25,104,376

18. CUENTAS DE ORDEN

	2006	2005
Deudoras:		
Bienes y valores en poder de terceros	\$ 64,591,828	\$ 86,707,057
Litigios y/o demandas	24,782,819	24,782,819
Pérdidas fiscales	839,300,298	996,038,663
Activos castigados	493,613,268	355,534,113
Ajuste por inflación de activos	1,745,006,370	1,585,403,188
Operación swap	-	211,288,500
Otras cuentas deudoras de control	540,743,746	183,821,894
Contingencia con operadoras de interconexión	158,965,900	76,834,690
Total deudoras	<u>3,867,004,229</u>	<u>3,520,410,924</u>
Acreedoras:		
Bienes y valores recibidos en garantía	35,852,556	17,762,461
Litigios y/o demandas	166,463,971	166,463,971
Ajuste por inflación del patrimonio	320,274,793	224,386,416
Otras responsabilidades contingentes	61,357,809	17,838,932
Total acreedoras	<u>583,949,129</u>	<u>426,451,780</u>
Total Neto	<u>\$ 3,283,055,100</u>	<u>\$ 3,093,959,144</u>

19. INGRESOS POR SERVICIOS

Detalle de la cuenta de ingresos por servicios:

	2006	2005
Cargo fijo mensual	\$ 2,271,248,362	\$ 1,435,713,833
Servicio prepago	1,052,867,404	681,247,947
Interconexión	229,357,167	272,055,078
Tiempo al aire	225,326,768	153,246,662
Datos	107,558,925	68,473,926
Roaming	68,436,494	37,460,659
Transporte de llamada	33,652,345	28,254,766
Otros	18,391,579	8,948,676
Voice mail	5,074,197	11,127,586
Cierre de plan	3,700,944	8,591,928
	<u>\$ 4,015,614,185</u>	<u>\$ 2,705,121,061</u>

20. COSTO DE VENTAS Servicios de Telecomunicaciones

El detalle de esta cuenta es como sigue:

	2006	2005
Arrendamientos	\$ 162,544,943	\$ 94,345,426
Contribución al Ministerio de Comunicaciones	151,359,246	98,154,367
Cargo de acceso celular a celular	140,782,661	84,931,926
Cargos de acceso celular a fijo	120,147,430	152,640,429
Costos por servicios públicos y mantenimiento	74,392,631	53,785,085
Otros	56,741,785	21,617,804
Transporte de llamadas	40,269,661	56,231,095
Tarjetas, accesorios y máquinas	17,832,118	13,242,135
Servicio roaming con otras operadoras	17,269,298	12,222,565
Cargos de acceso fijo a celular	15,847,570	11,927,736
Vigilancia y aseo	12,691,693	8,745,871
Interconexión por facturación	6,248,230	7,123,275
Costo de interconexión tarjeta prepago	5,779,100	6,201,983
Providers	114,728	-
Total	\$ 822,021,094	\$ 621,169,697

21. OTROS INGRESOS (GASTOS) – OTROS

	2006	2005
Otros ingresos	\$ 24,670,990	\$ 21,366,971
Otros Gastos		
Diversos (1)	31,680,405	19,615,999
Impuestos asumidos (2)	11,317,003	12,533,110
Partidas extraordinarias	759,061	866,362
Multas, sanciones y litigios	222,023	312,963
Subtotal	43,978,492	33,328,434
Total	\$ (19,307,502)	\$ (11,961,463)

(1) Incluye provisión para contingencias por \$16,102,771 y \$15,244,320 respectivamente; adicional incluye baja de activos fijos por \$14,725,346 y \$3,727,704 respectivamente.

(2) Incluye, impuesto a la seguridad democrática por \$8,070,259 y \$6,439,873 respectivamente; emergencia económica por \$1,918,696 y \$5,330,018 respectivamente.

22. CORRECCIÓN MONETARIA

Detalle de los principales efectos de esta norma sobre las cuentas no monetarias del balance general:

	2006	2005
Inversiones	\$ 51,041	\$ 56,015
Inventarios	11,447,050	8,123,764
Propiedad, planta y equipo, neto	131,618,252	91,994,223
Activo intangible	44,831,969	54,110,787
Cargos diferidos	1,359,077	1,143,640
Revalorización del patrimonio	(95,888,469)	(98,217,806)
Total, neto	<u>\$ 93,418,920</u>	<u>\$ 57,210,623</u>

23. CONTINGENCIAS Y COMPROMISOS

Incidente Liquidación de Perjuicios - Voz sobre IP (#124).

Por la prestación del servicio de valor agregado de Voz sobre IP por parte del operador Rey Moreno S.A., el 13 de marzo de 2000 la Superintendencia de Industria y Comercio expidió la Resolución 4954 multando a Comcel S.A. en la suma de \$520 millones. Así mismo, la Superintendencia de Industria y Comercio ordenó a Comcel S.A. pagar los perjuicios que se hubiesen causado a los operadores de larga distancia internacional. Comcel S.A. presentó un recurso de reposición contra esta decisión. La Superintendencia de Industria y Comercio negó este recurso el 13 de junio de 2000 y rechazó también el recurso de apelación propuesto por Comcel S.A. Al ser negado este recurso de apelación, Comcel S.A. acudió a los jueces de la República a efectos de que se declarara que Comcel S.A. tenía derecho al recurso de apelación y a lograr el trámite del mismo.

Paralelamente, como resultado de la prestación del servicio de valor agregado de Voz sobre IP por parte del operador Rey Moreno S.A., el Ministerio de Comunicaciones emitió la Resolución No. 984 el 8 de mayo de 2000, de conformidad con la cual Comcel S.A., Ocel S.A. y Rey Moreno S.A. debían pagar cada uno una multa de \$234 millones. Comcel S.A. y Ocel S.A. pagaron la multa de \$234 millones

cada uno y en septiembre de 2000 demandaron ante el Tribunal Administrativo de Cundinamarca la nulidad y restablecimiento del derecho contra la Resolución No. 984. Comcel formuló recurso de apelación contra la decisión del Tribunal Administrativo de Cundinamarca, el cual sustentó oportunamente ante el Consejo de Estado.

Estado del proceso: A 31 de diciembre de 2006 no se había resuelto el incidente de liquidación de perjuicios ante la Superintendencia de Industria y Comercio.

Proceso Ordinario de Meditel Ltda. contra Comcel S.A.

La sociedad Medios Telemáticos Limitada (Meditel), Danilo Botero y Carlos Eduardo Botero, iniciaron, el pasado 12 de junio de 2002, proceso ordinario de mayor cuantía contra la sociedad COMCEL. Los demandantes alegan la violación de los derechos de autor de parte de COMCEL. El pasado 28 de agosto de 2003, teniendo en cuenta la naturaleza del proceso, COMCEL denunció el pleito y en subsidio llamó en garantía a Equant Colombia (Antes Global One Communications S.A.).

Estado del proceso: A 31 de diciembre de 2006, el proceso se encontraba en etapa probatoria.



Tribunal de Arbitramento de Punto Celular Ltda. contra Comcel S.A.

Se trata de una demanda arbitral presentada ante la Cámara de Comercio de Bogotá, por la sociedad Punto Celular Ltda. contra Comcel S.A. con el objeto de que: a) Se declare la existencia de contrato de agencia mercantil; b) Se declare el incumplimiento grave por parte de Comcel S.A. del contrato de distribución; c) Se declare abuso de posición dominante por parte de Comcel S.A. y d) se condene al pago de las prestaciones e indemnizaciones propias de la agencia comercial, así como a los perjuicios por supuesto incumplimiento contractual.

Estado del proceso: A 31 de diciembre de 2006 se encontraban presentados los alegatos de conclusión por ambas partes.

Tribunal de Arbitramento de Movitel Américas Ltda. contra Comcel S.A.

Se trata de una demanda arbitral presentada ante el Centro de Arbitraje y Conciliación de la Cámara de Comercio de Bogotá, por la sociedad Movitel Américas Ltda. contra Comcel S.A. con el fin de dirimir las controversias originadas en el contrato de distribución celebrado entre las partes. Dado que Comcel S.A. aún no ha sido notificada del auto admisorio de la demanda, no se conocen las pretensiones de la parte convocante.

Estado del proceso: A 31 de diciembre de 2006 se encontraba instalado el Tribunal de Arbitramento, pero no se había notificado a Comcel S.A. del auto admisorio de la demanda ni se le habían dado a correr términos de traslado para su contestación.

Proceso Ordinario de Ocel S.A. contra ACC. y demanda de reconvencción de ACC contra Ocel S.A.

En agosto de 1998, Ocel S.A., hoy absorbida por Comcel S.A., presentó ante el Juzgado Segundo (2º) Civil del Circuito de Medellín, una demanda ordinaria contra la firma American Celular & Communications Corp. -ACC-, WORLD ACCESS COMMUNICATIONS CORP,

y AMERICAN CELULAR & COMMUNICATIONS Ltda., por el incumplimiento de dicha empresa a la Carta de Intención que se suscribiera para la plataforma prepago suministrada a Ocel S.A., especialmente en el tema de los pagos debidos a Ocel S.A., así como otras obligaciones incumplidas por ACC, particularmente las relacionadas con la publicidad del servicio que se prestaría a través de este sistema. Con esta demanda se busca que se declare que las demandadas incumplieron sus obligaciones y que se les condene al pago de las correspondientes indemnizaciones.

Dicha demanda fue admitida por el Juzgado Segundo (2º) Civil del Circuito de Medellín y notificada en debida forma a los demandados, quienes presentaron demanda de reconvencción contra Ocel S.A., hoy absorbida por Comcel S.A., alegando que, en su entender, el incumplimiento del contrato provino de Ocel S.A. y no de ACC y solicitando la indemnización de supuestos daños y perjuicios.

Estado del proceso: A 31 de diciembre de 2006, se encontraba oportunamente presentado por Comcel S.A. el recurso de apelación contra la decisión de primera (1ª) instancia.

Acciones de Nulidad y Restablecimiento del Derecho de Celcaribe S.A. contra el Distrito de Barranquilla – II, III y IV Bimestre de 1999 (Impuesto de Industria y Comercio)

Por tener razones y pruebas fundadas para demostrar que estaba exenta del Impuesto de Industria y Comercio, Celcaribe S.A., hoy absorbida por Comcel S.A., demandó la nulidad de las Resoluciones de la Secretaria de Hacienda Distrital de Barranquilla que imponían a la Compañía pagos por el impuesto de Industria y Comercio en los Bimestres II, III y IV de 1999, junto con intereses y sanciones por supuesta inexactitud en las declaraciones de ICA presentadas en dichos periodos.

Estado del proceso: A 31 de diciembre de 2006, los expedientes respectivos se encontraban al despacho en el Consejo de Estado para Sentencia de segunda (2ª) instancia con fundamento en los recursos de apelación oportunamente presentados y sustentados por Comcel S.A.



24. EVENTOS RELEVANTES

En enero de 2007 y en cumplimiento a lo dispuesto por la Ley del Mercado de Valores, América Móvil, S.A. de C.V., ha reformado sus estatutos sociales para cambiar su denominación social por América Móvil, Sociedad Anónima Bursátil de Capital Variable o su abreviatura América Móvil, S.A.B. de C.V.

En el mes de Julio de 2006, la Superintendencia financiera de Colombia autorizó la tercera emisión de Bonos Ordinarios por valor de \$750,000 millones, la cual aún no se ha colocado en el mercado.

25. CERTIFICACION DE LOS ESTADOS FINANCIEROS

Los suscritos Representante Legal y Contador Público bajo cuya responsabilidad se prepararon los estados financieros, certificamos:

Que para la emisión de los balances generales, al 31 de diciembre de 2006 y 2005, y de los estados de resultados, de cambios en el patrimonio, de cambios en la situación financiera y de flujos de efectivo, por los años terminados en esas fechas, que conforme al reglamento se ponen a disposición de los accionistas y de terceros, se han verificado previamente las afirmaciones contenidas en ellos y las cifras tomadas fielmente de los libros.

Dichas afirmaciones, explícitas e implícitas, son las siguientes:

Existencia: Los activos y pasivos consolidados de Comunicación Celular S.A. Comcel S.A. Existen en la fecha de corte y las transacciones registradas se han realizado durante el año.

Integridad: Todos los hechos económicos realizados han sido reconocidos.

Derechos y obligaciones: Los activos consolidados representan probables beneficios económicos futuros y los pasivos consolidados representan probables sacrificios económicos futuros, obtenidos o a cargo de Comunicación Celular S.A. - Comcel S.A. en la fecha de corte.

Valuación: Todos los elementos han sido reconocidos por importes apropiados.

Presentación y revelación: Los hechos económicos han sido correctamente clasificados, descritos y revelados.


Adrián Hernández
Presidente


Carlos Augusto Giraldo
Contador
Tarjeta Profesional 8711-T

Bogotá, D.C., Colombia
25 de enero de 2007.

Espacio en Blanco