

2019 CMCEL 2

I N F O R M E  A N U A L

CONTENIDO

	PG
Junta Directiva	5
Equipo Directivo	7
Carta Remisoria del Informe del Presidente y la Junta Directiva a los accionistas	9
Informe de Gestión del Presidente y la Junta Directiva	11
Informe del Revisor Fiscal a los Estados Financieros no Consolidados	27
Estados Financieros no Consolidados	29
Notas a los Estados Financieros no Consolidados	35
Informe del Revisor Fiscal a los Estados Financieros Consolidados	65
Estados Financieros Consolidados	67
Notas a los Estados Financieros Consolidados	73

**JUNTA DIRECTIVA
COMCEL S.A.**

PRINCIPALES

Salvador Francisco Cortez Gómez
Carlos Cárdenas Blásquez
Carlos García - Moreno Elizondo
Alicia Lloreda Ricaurte
Gustavo Tamayo Arango

PRIMEROS SUPLENTES

Juan Carlos Archila Cabal
Hilda María Pardo Hasche
Fernando González Apango
Bernardo Salazar Parra
Ignacio Arturo Santamaría Escobar

EQUIPO DIRECTIVO

PRESIDENTE

Juan Carlos Archila Cabal

VICEPRESIDENTES

Financiero

Fernando González Apango

Jurídico y Gestión Humana

Hilda María Pardo Hasche

Comercial

Carlos Mario Gaviria Castellanos

Tecnología

Hugo Alexander Salazar Barón

REVISOR FISCAL

Ernst & Young Audit Ltda.

Carta remisoria del informe del Presidente y la Junta Directiva

Nos complace compartir los resultados obtenidos en el año 2010, un periodo en el que logramos avanzar por la senda que nos consolida como la empresa número uno en Telefonía Móvil Celular del país, con más de 29 millones de suscriptores, una participación de mercado del 65.98% a septiembre de 2010 y una población cubierta del 91%.

La compañía ha basado su crecimiento y posicionamiento en el mercado gracias a su permanente inversión en plataforma tecnológica y redes de telecomunicaciones, a su amplia oferta comercial, a su constante innovación en servicios de voz y de valor agregado y a su mejoramiento continuo en el servicio al cliente.

Es así que en el 2010 Comcel S.A., conciente de las necesidades de comunicación y de mejores niveles de cobertura y calidad, realizó una inversión en CAPEX por valor de US\$406.9 millones dedicados a infraestructura de red y enfocada al mejoramiento en la calidad del servicio, infraestructura de IT y servicio al cliente.

Gracias a esta significativa inversión, la compañía realizó durante el 2010 el lanzamiento de varios planes que permitieron que la navegación y el servicio de Banda Ancha Móvil presentaran un gran crecimiento, manteniendo a Comcel S.A. como uno de los principales jugadores de los servicios de Internet en el país.

Adicional a la inversión en CAPEX, la compañía invirtió USD820 millones en la compra de la mayoría de la propiedad accionaria de Telmex Colombia S.A., escenario que nos permitirá mantener y aumentar la competitividad de ambas compañías, con el claro propósito de generar eficiencias en el mercado y de ofrecer mayores y mejores servicios y beneficios a los usuarios de ambas compañías.

Conjuntamente con lo anterior, es muy satisfactorio informar que las finanzas de la compañía se siguen consolidando favorablemente: a 2010 los ingresos superaron los \$6 billones de pesos, representando un incremento del 7% con respecto a las cifras del 2009, siendo el reglón de datos el que presentó el mayor crecimiento y por ende una mayor participación en la mezcla de los ingresos. De igual modo, la compañía continúa siendo puntual y estricta en el cumplimiento de todas sus obligaciones, respecto de lo cual se resalta que en el mes de enero de 2010, Comcel S.A. realizó el pago a capital del primer vencimiento de bonos ordinarios por valor de \$280 mil millones de pesos, generando gran confianza en los inversionista del mercado de capitales.

De igual modo, es muy grato informar que gracias a la generación de caja de la operación, la compañía realizó pagos de dividendos a los señores accionistas correspondientes al ejercicio 2009 por un monto de \$1.073.453.304.913, en el mes de julio de 2010.

Así mismo, la compañía, conciente de la importancia de las acciones de enfoque social y con el ánimo de dejar una huella en el país y sus habitantes, incentivó las donaciones de los usuarios a través de SMS para campañas tendientes a apoyar a la Cruz Roja Colombiana, Solidaridad por Colombia, discapacitados de la Fundación Teletón, damnificados del terremoto de Haití y de las inundaciones que el crudo invierno causó en gran parte del territorio colombiano.

Los resultados que hoy presentamos son producto de la confianza de nuestros accionistas, del esfuerzo de todos nuestros empleados del trabajo en equipo con nuestros proveedores y por supuesto de la fidelidad de nuestros clientes, quienes encuentran en Comcel S.A. la mejor alternativa en telecomunicaciones en Colombia.

En 2011 seguiremos trabajando para fortalecer la empresa, profundizar la confianza de nuestros grupos de interés y seguir contribuyendo al desarrollo sostenible de nuestro país.

En cumplimiento de la ley y de los estatutos de la compañía, sometemos a su consideración el siguiente informe sobre la gestión de la administración durante el año 2010.



Juan Carlos Archila Cabal
Presidente
Bogotá D.C., marzo de 2011

Informe de Gestión del Presidente y la Junta Directiva

Entorno Macroeconómico y de Negocios

La recesión que afectó el comportamiento económico en el año 2009, empezó a cambiar levemente de curso y durante el 2010 se vieron síntomas de recuperación, sin embargo, y de acuerdo con opiniones de expertos provenientes de organismos internacionales, los signos positivos de la economía global son aún muy débiles y los riesgos persisten.

Colombia en particular, muestra una economía con signos de recuperación y enfocada en alcanzar los niveles obtenidos antes de la crisis, lo que demanda una alta inversión y la visión clara en factores como inflación, desempleo y financiamiento para nuevas inversiones. La economía colombiana ha presentado indicadores positivos, es así como en el tercer trimestre de 2010, la variación anual del PIB en Colombia fue del 3,6%, recuperación que inició en el último trimestre del 2009 y ha seguido presentándose durante el 2010.

Otro indicador del desempeño económico es la inflación, la cual acumulada a diciembre fue del 3,17%, índice que se ubicó dentro del rango previsto por el banco central, aún cuando levemente superior a la meta puntual establecida por el Banco de la República del 3,0%.

Finalmente, la tasa de cambio, ha sido uno de los factores determinantes en el comportamiento económico a lo largo del año. En términos reales, desde mediados de 2009 se registraron apreciaciones reales consecutivas del peso, que entre otros, fue reflejo de la devaluación del dólar frente a casi todas las monedas del mundo, ocasionada por la incertidumbre frente al comportamiento de la economía de Estados Unidos.

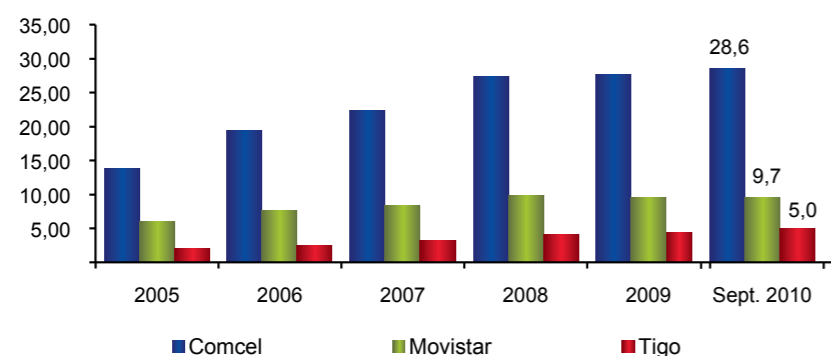
Telecomunicaciones y Telefonía Móvil Celular

Las telecomunicaciones han cobrado en el país un importante espacio y es hoy día reconocido como el sector aliado en el desarrollo y el progreso del país. De allí, el énfasis en la masificación de Internet, viéndose esta, como un dinamizador de la economía, que pretende cerrar la brecha de la pobreza e incentivar la generación de empleo.

En este contexto el gobierno nacional ha identificado falencias en el mercado como la saturación del espectro para la prestación del Internet móvil, para lo cual propuso incentivar el desarrollo de 3G y 4G y la asignación de espectro en las bandas 1.9GHZ y espectro IMT, esto, unido a la cobertura de la telefonía móvil permitirá tener mayor acceso a Internet móvil.

Por su parte, la telefonía móvil sigue incrementando su penetración, a septiembre de 2010, y teniendo en cuenta los datos de población reportados por el DANE y el número de suscriptores reportados por el Ministerio de Tecnologías de la Información y las Comunicaciones, el cálculo de la penetración celular alcanzó el 94,7%.

Es así, que a septiembre de 2010, el número de suscriptores en el país ascendió a 43,405,330, lo que representó en términos absolutos un incremento interanual de 3,013,049 usuarios equivalentes al 7,5%.



Fuente: Ministerio de Tecnologías de la Información y las Comunicaciones

COMCEL S.A. cerró el año con 29,264,339 suscriptores 5,7% superior a la cifra reportada al cierre del 2009.

Diseño de Red, Construcción y Desempeño

La capacidad de la red para ofrecer servicios de alta calidad y un muy amplio cubrimiento geográfico es un factor clave para COMCEL S.A. quien ha construido redes versátiles, modernas y eficientes apoyadas en los desarrollos tecnológicos de punta y en la amplia experiencia de sus accionistas adaptándola a las necesidades del país y de nuestros usuarios.

Es por eso, que el diseño, la construcción y el desarrollo de la red incorpora objetivos de calidad de servicio, redundancia y cubrimiento, basados en las mejores prácticas, lo que permite hoy día soportar el crecimiento en el número de suscriptores y en el tráfico de voz y datos.

Durante el 2010, se instalaron 433 radio bases GSM, y se continuó el proceso de superposición de la red UMTS/HSDPA sobre la infraestructura GSM, permitiendo que la cobertura UMTS/HSDPA llegue a 975 municipios equivalentes al 87% del territorio nacional. Para diciembre de 2010 la cobertura GSM llegaba a 1,112 municipios, correspondientes al 99% del territorio colombiano.

Asimismo, COMCEL S.A. sigue obteniendo indicadores de servicio de red positivos, el indicador de llamadas caídas es de 0,82% y el de la tasa promedio de bloqueo de celdas (porcentaje de congestión de tiempo en hora pico) fue de 0,94%, frente al máximo permitido, que es del 3,0% y del 4,0% respectivamente. Estos indicadores son calculados usando la metodología establecida en el contrato de concesión. Este comportamiento, redundante, en beneficio de todos nuestros usuarios y, por supuesto, en beneficio de la imagen de COMCEL S.A. en el mercado.

Por último, dentro de las actividades realizadas durante el 2010, cabe destacar la optimización de la red de señalización con miras a soportar los servicios bajo ambiente de portabilidad numérica la cual deberá estar disponible en julio de 2011.

Comercial

En materia comercial, la Compañía realizó el lanzamiento de una nueva familia de planes Postpago, denominada los Planes Más, en donde el minuto adicional es igual al incluido, y los Planes Sin Fin Ideal en versión Mixta.

Adicionalmente, se lanzó el servicio Pasa Minutos que otorga a los usuarios COMCEL el beneficio de no perder los minutos que no se consumieron durante un periodo de facturación para consumirlos durante el siguiente periodo de facturación, disponible para ciertos planes.

En Prepago, se mantuvo el beneficio de un Elegido Ilimitado voz y texto para activaciones nuevas, la promoción de Pico y Placa por recargas superiores a \$10,000 y se amplió el beneficio de bonificación por recargas dando tiempo al aire adicional a otros celulares COMCEL desde las recargas de \$1,000 y otorgando hasta el doble de tiempo al aire por recargas superiores a \$100,000.

En el portafolio de servicios para usuarios BlackBerry, COMCEL S.A. se mantuvo a la vanguardia, llegando a captar usuarios del segmento joven y aquellos usuarios que buscan una solución para acceder a las diferentes redes sociales y chats. Asimismo, COMCEL S.A. lanzó los planes Bundle denominados Planes Pocket Chat y Pocket Mail que además de ofrecerle al usuario el servicio de voz y mensajes de texto, ofrece la solución de BlackBerry en el mismo plan.

Aprovechando la aparición en el mercado de equipos con sistema operativo Android, COMCEL S.A. lanzó en junio los paquetes Android, que permiten a los usuarios navegar, acceder a diferentes aplicaciones, realizar descargas, enviar y recibir correos y estar permanentemente en contacto a través de chats y redes sociales.

Adicionalmente y teniendo en cuenta las necesidades del mercado, se realizó el lanzamiento de los Paquetes Chat Pack y Full Pack de Windows al igual que los Planes Más Windows Chat, para acceder a los servicios de Windows desde los dispositivos móviles disponibles para estos paquetes y planes. De igual manera, se crearon los paquetes para el servicio de Nokia Messaging, que permiten acceder a correo, chat de Nokia, otros chats, navegación y redes sociales.

Por último, se crearon los nuevos Paquetes Correo COMCEL para equipos Synchronica, que tienen precargada la aplicación de Messenger COMCEL facilitando que el usuario COMCEL pueda acceder a correo, chat y navegación.

En navegación, el servicio de Banda Ancha Móvil, presentó durante el 2010 un gran crecimiento, manteniendo a COMCEL S.A. como uno de los principales jugadores de los servicios de Internet en el país.

Finalmente, el número de puntos de venta a nivel nacional, incluyendo puntos propios y los de la red de distribución, ascendió en diciembre de 2010 a 13,128.

Comunicaciones

Durante el 2010, COMCEL S.A. continuó promocionando sus productos y servicios a través de los diferentes canales de mercadeo y comunicaciones, con un especial énfasis en las diferentes regiones del país usando canales específicos para llegar a los distintos segmentos del mercado.

Medios nacionales y regionales fueron claves para impulsar las ventas de los productos y servicios que la compañía ofreció al mercado. De manera especial, se enfatizó la parte de datos ofreciendo venta de planes, datos, paquetes e Internet móvil. Se reforzó el tema de imagen y posicionamiento de la Compañía con campañas institucionales de señal, cobertura y tecnología en el segundo semestre del año.

Para final del año se montó una estrategia de pretemporada navideña y Bazar Navideño; evento que estuvo presente con más de 45 actividades en los 32 departamentos de Colombia y 3,000 puntos de venta a nivel nacional. El Bazar Navideño COMCEL llevó entretenimiento y esparcimiento a la gente de todos los niveles socioeconómicos. Adicionalmente, y con el fin de resaltar los valores familiares en una época especial del año donde la "magia de COMCEL" hace posible que todos estén cerca y comunicados, se lanzó la campaña institucional "emotiva".

Es así, que la empresa invirtió durante el 2010, \$73,793,775,097 en publicidad, suma equivalente al 1,2% de los ingresos de la Compañía. A continuación un desglose la inversión realizada en publicidad durante el 2010.

PROVEEDOR	TOTAL
MEDIA PLANNING GROUP S.A.	47,338,946,746
OTROS	12,810,961,928
ARENA COMMUNICATIONS COLOMBIA	7,177,929,935
J. WALTER THOMPSON COLOMBIA LTDA	3,664,309,986
PUBLICIDAD TORO LIMITADA	1,743,919,793
SIGNUM IMAGEN LTDA	1,057,706,709
TOTAL GENERAL	73,793,775,097

Servicio al Cliente

COMCEL S.A. busca ofrecer un alto nivel de servicio al cliente, es así, que a diciembre de 2010, la Compañía contaba con 59 centros de atención al cliente a disposición de nuestros suscriptores y prestos a atender sus necesidades y 2,138 posiciones de servicio de atención telefónica.

El mejoramiento continuo en la atención y la satisfacción del cliente, siempre ha sido y será uno de los factores de éxito para COMCEL S.A., por ello la Compañía evalúa el desempeño del área a través de indicadores de gestión y productividad.

Gestión Humana

COMCEL S.A. ha desarrollado sistemas que garantizan contar con un recurso humano cuyo desempeño contribuye al cumplimiento de los objetivos empresariales y genera capacidad de adaptación continua dado el dinamismo del sector en el que nos encontramos.

Es así como la Dirección de Gestión Humana consolidó las necesidades específicas de cada una de las áreas de la Compañía para establecer el Programa de Capacitación 2010, logrando que el recurso humano estuviera constantemente capacitado y entrenado en diversas áreas.

Para el Programa de Capacitación 2010 y cuyo impacto era mejorar el nivel Técnico de los empleados, se estableció trabajar junto con Global Knowledge Colombia, Cámara Colombiana de Informática y Telecomunicaciones CCIT y otros proveedores, entre los cuales se encuentran Universidades y empresas especializadas de acuerdo con los temas requeridos.

Asimismo, con el objetivo de generar puntos de encuentro y conocimiento para los empleados y apoyar su desarrollo personal, se realizaron con una periodicidad mensual, Charlas de Calidad de Vida a nivel nacional a través de nuestros proveedores (ARP y Fondos de Pensiones).

Adicionalmente, y como parte de nuestro continuo compromiso dentro de los Programas de Salud Ocupacional y Bienestar, se diseñaron actividades para prevenir los riesgos físicos, ergonómicos, psicosociales, químicos y de trabajo en alturas.

Conjuntamente con lo anterior, es de resaltar que las políticas del recurso humano de la Compañía están de acuerdo a las normas laborales vigentes y políticas normativas como el Reglamento Interno de Trabajo, Adaptación ley 1010/06 al Reglamento Interno de Trabajo, Reglamento de Higiene y Seguridad Industrial y Código de Ética de la Compañía.

Pagos efectuados a administradores

La relación de la Compañía con los administradores, es una relación de orden laboral, con excepción de aquellos miembros de Junta Directiva que no son empleados de COMCEL S.A. Al respecto, se precisa y aclara que los miembros de la Junta Directiva de COMCEL S.A. no perciben de la sociedad ningún tipo de contraprestación económica ni remuneración por el ejercicio de sus funciones en dicho órgano social.

A continuación se relacionan los egresos por concepto de salarios, bonificaciones y beneficios que han percibido los representantes legales de la sociedad con quien existe una relación de carácter laboral. La información que se revela a continuación está igualmente contenida en la Nota No. 17 a los Estados Financieros de COMCEL S.A. y en la Nota No. 16 a los Estados Financieros de COMCEL S.A. Consolidado:

AÑO	SALARIOS	BONIFICACIONES	BENEFICIOS	TOTAL
2010	1,463	548	468	2,479
2009	1,415	101	259	1,776
2008	1,398	393	303	2,094

Cifras en millones de pesos.

Pagos efectuados a Gestores y Donaciones

COMCEL S.A. no ha contratado gestores para adelantar trámites ante terceros, por lo que no ha efectuado erogaciones por estos conceptos.

La Compañía realizó las siguientes donaciones durante el 2010:

BENEFICIARIOS	VALOR \$
Colombia Humanitaria – Damnificados del invierno	550,000,000
Partido Liberal Colombiano	50,000,000
Partido de la U	50,000,000
Partido Polo Democrático	50,000,000
Partido Cambio Radical	50,000,000
Partido Conservador	50,000,000

Gestión Financiera de COMCEL S.A.

COMCEL S.A. es la Compañía líder de telefonía celular en Colombia, con más de 29 millones de suscriptores y una cobertura del 91% de la población, lo cual, unido a políticas administrativas y financieras responsables y eficientes, han permitido generar resultados operativos y financieros sólidos en beneficio de nuestros accionistas, de nuestro usuarios y del país en general.

La gestión financiera de COMCEL S.A. se enfoca en la distribución ordenada y eficiente de sus recursos y en una sana estructura de deuda, lo que se refleja en gran solidez y liquidez que permiten hacer frente a las obligaciones contraídas. Lo anterior, soportado en el positivo comportamiento de sus ingresos y la sostenibilidad de sus márgenes.

Para el año terminado en diciembre de 2010, los ingresos presentaron un incremento de 7% con respecto al año anterior para llegar así a más de \$6 billones de pesos. Este crecimiento en ingresos fue liderado de manera importante por el mercado de datos y valor agregado que cada vez toma más fuerza en la mezcla de ingresos de la Compañía.

Adicionalmente, COMCEL S.A. generó \$3 billones de pesos en EBITDA, lo cual representa un porcentaje de un 9,5% superior al dato reportado en el 2009, signo inequívoco del gran esfuerzo que en materia de control de costos y gastos mantiene la Compañía como parte de sus políticas financieras.

Cancelación, contratación deuda y Bonos Ordinarios

La posición de liquidez de la Compañía es fuerte y se sustenta en la sólida generación de caja y en una política conservadora de endeudamiento. A diciembre de 2010, COMCEL S.A. registraba una deuda cercana a los \$2,1 billones de pesos, deuda financiera a largo plazo representada por bonos ordinarios y una deuda con el Deutsche Bank.

En el mes de enero de 2010, COMCEL S.A. efectuó el pago de \$280 mil millones de pesos, correspondientes al vencimiento de los bonos ordinarios de la primera emisión, colocados a 7 años y con vencimiento el 29 de enero de 2010, cumplimiento de esta modo íntegramente y a cabalidad con sus obligaciones como emisor de valores. A la fecha, quedan en el mercado \$170 mil millones indexados al IPC y con vencimiento enero de 2013 y \$450 mil millones a una tasa fija del 7,59% y con vencimiento febrero de 2016. La calificación triple A (AAA) otorgada a las emisiones de bonos por la agencia calificadora Fitch Rating se mantuvo durante el 2010.

En el mes de diciembre, la Compañía adquirió con el Deutsche Bank una deuda por US\$750 millones, recursos que fueron utilizados para la adquisición de la mayoría accionaria de la sociedad Telmex Colombia S.A. Esta deuda tiene fecha de vencimiento diciembre de 2015 y la tasa de interés fijada es de Libor + 210 pb.

Gracias a la generación de caja de la operación, la Compañía realizó pagos de dividendos correspondientes al ejercicio 2009 por un monto de \$1,073,453,304,913 en el mes de julio de 2010.

Dado lo anterior, la relación deuda/EBITDA de la Compañía pasó de (0,11) a finales del 2009, a (0,54) en el 2010, indicador que refleja la solidez y liquidez de la empresa y garantiza el cumplimiento de sus obligaciones.

A continuación las cifras y los indicadores más representativos de la Compañía:

Resultados Financieros			
	2009	2010	Var. %
Ventas	5,849	6,270	7,2%
Costo de Ventas	2,510	2,935	16,9%
EBITDA	2,929	3,208	9,5%
Margen EBITDA (%)	50,1%	51,2%	
Utilidad Operacional	2,148	2,054	-4,4%
Margen Operacional (%)	36,7%	32,8%	
Utilidad Neta	1,210	1,150	-5,0%
Margen Neto (%)	20,7%	18,3%	
Utilidad por acción	0,834	0,793	-4,9%
Deuda	900	2,056	128,5%
Deuda Neta	(321)	1,748	-645,3%
Deuda Neta / EBITDA	(0,11)	0,54	
Endeudamiento total	0,4x	0,5x	
Capital Contable	4,393	4,702	7,0%
Activos	7,452	8,809	18%
Razón corriente	0,5	0,5	

Inversiones directas de COMCEL S.A. en otras sociedades, capitalizaciones y dineros en el exterior

Como resultado de las transacciones realizadas, al 31 de diciembre de 2010 COMCEL S.A. tenía inversiones directas en las compañías colombianas Infracel S.A. E.S.P., Telmex Colombia S.A., The Now Operation S.A. y Megacanales S.A. y en la sociedad extranjera Telmex Perú S.A., e indirectamente en las sociedades AMX Santa Lucía y Claro Panamá S.A. Es por eso, que cuando se habla de COMCEL S.A. Consolidado, se hace referencia a la consolidación financiera de las compañías antes mencionadas y cuya participación se discrimina en el siguiente cuadro:

Compañía receptora de la inversión	Modalidad	2010		2009	
		% Poseído	Costo	% Poseído	Costo
Megacanales	Directa	99,99%	\$ 4,014,820	0,00%	\$ -
The Now Operation	Directa	99,99%	5,157,578	0,00%	-
Infracel S.A.	Directa	94,56%	31,370,712	94,56%	23,884,349
Telmex Colombia	Directa	93,65%	1,574,545,837	0,00%	-
Telmex Perú	Directa	59,21%	1,623,336,820	0,00%	-
AMX Santa Lucía	Indirecta	59,21%	-	100,00%	266,246,728
Claro Panamá	Indirecta	46,31%	-	78,22%	111,827,424
			\$ 3,238,425,767		\$ 401,958,501

MEGACANALES S.A. Es una sociedad anónima constituida según las leyes colombianas el 30 de abril de 2007, el objeto social principal es la prestación del servicio de telecomunicaciones, explotación, contratación, concesión, operación, distribución, asesoría y asistencia de los servicios de telecomunicaciones, del servicio de televisión abierta y por suscripción, radio difundida, cableada cerrada y satelital. Su duración legal se extiende hasta el 7 de marzo de 2050.

COMCEL S.A. posee en Megacanales S.A. 149,996 acciones de un valor nominal de \$1,000 cada una. La inversión fue valuada a través del Método de Participación Patrimonial, por medio del cual COMCEL S.A. obtuvo utilidad en 2010 por valor de \$1,824,682.

THE NOW OPERATION S.A. Es una sociedad anónima constituida según las leyes colombianas el 11 de abril de 2007, con una duración prevista hasta el 7 de marzo de 2050. El objeto social principal es la edición, elaboración, traducción y producción de medios de comunicación, en especial envió por correo electrónico e impresos de revistas, libros, separatas, periódicos y afines de carácter científico y cultural.

COMCEL S.A. posee en The Now Operation S.A. 99,996 acciones de un valor nominal de \$1,000 cada una. La inversión fue valuada a través del Método de Participación Patrimonial, por medio del cual COMCEL S.A. obtuvo utilidad en 2010 por valor de \$883,060.

INFRAESTRUCTURA CELULAR COLOMBIANA S.A. E.S.P. "Infracel", es una empresa establecida de acuerdo a las leyes colombianas mediante Escritura Pública No. 5640 del 23 de septiembre de 2005, su objeto social principal es desarrollar las actividades propias de Usuario Industrial de Servicios de Telefonía Pública Básica Conmutada de Larga Distancia Internacional, acorde a lo preceptuado en el artículo 3, numeral 2, de la Ley 1004 de 2005 y en el artículo 393-20, numeral 2 del Decreto 383 de 2007, y en las normas que las modifiquen, aclaren, complementen, interpreten, deroguen o sustituyan; adicionalmente, la sociedad podrá prestar y comercializar servicios de telecomunicaciones tales como telefonía pública básica conmutada local, telefonía pública básica conmutada local extendida, telefonía pública básica conmutada de larga distancia nacional, telefonía móvil, telefonía móvil celular, valor agregado y telemáticos con cobertura nacional y en conexión con el exterior y portador con cobertura nacional y en conexión con el exterior y desarrollar la prestación y comercialización dentro del territorio nacional y en el exterior de actividades complementarias a los servicios de telecomunicaciones. Su domicilio principal se encuentra en Bogotá, Colombia. El término de duración de la sociedad es hasta el 23 de septiembre de 2104.

COMCEL S.A. posee en Infracel S.A. E.S.P. 1,181,950 acciones de un valor nominal de \$1,000 cada una. La inversión fue valuada a través del Método de Participación Patrimonial, por medio del cual COMCEL S.A. obtuvo utilidad en 2010 y 2009 por \$7,486,051 y \$15,514,244 respectivamente.

TELMEX COLOMBIA S.A. (anteriormente denominada TV Cable del Pacífico S.A.) fue constituida como sociedad anónima, de acuerdo con las leyes colombianas, el 28 de enero de 1999., mediante Escritura Pública 100 de la Notaría 16 del círculo de Bogotá. El objeto social de la Compañía es el desarrollo de actividades y prestación de servicios de telecomunicaciones dentro o fuera de Colombia, prestar toda la clase de servicios relacionados con las tecnologías de la información de las comunicaciones, así como construir, explotar, instalar, ampliar, ensanchar redes y servicios de telecomunicaciones y sus diferentes elementos para uso privado o público, servicios de portador, asistencia técnica del servicio de televisión abierta o cerrada, por suscripción, entre otros permitidos por la legislación colombiana.

COMCEL S.A. posee en Telmex Colombia S.A. 32,712,520 acciones de un valor nominal de \$10,000 cada una. La inversión fue valuada a través del Método de Participación Patrimonial, por medio del cual COMCEL S.A. obtuvo utilidad en 2010 por valor de \$85,574,070.

TELMEX PERÚ S.A. es una sociedad domiciliada en Lima, Perú, cuya actividad consiste en la prestación de servicios de telefonía fija local y servicios portadores de larga distancia nacional e internacional en todo Perú, así como de corresponsalías. Asimismo, la Compañía presta una amplia gama de servicios de telecomunicaciones, incluyendo telefonía de uso público, transmisión de datos, Internet y televisión por cable. Para ello cuenta con concesiones otorgadas entre los años 1996 y 2001 por el entonces Ministerio de Transporte, Comunicaciones, Vivienda y Construcción por periodos de veinte años y cuyos vencimientos serán entre los años 2016 y 2023; así como con contratos de interconexión suscritos con operadores nacionales e internacionales. Las actividades de la Compañía se encuentran supervisadas por el Organismo Superior de la Inversión Privada en Telecomunicaciones – OSIPTEL.

COMCEL S.A. posee en Telmex Perú S.A. 39,399,409 acciones de un valor nominal de 100,000 nuevos soles cada una. La inversión fue valuada a través del Método de Participación Patrimonial, por medio del cual COMCEL S.A. obtuvo utilidad en 2010 por valor de \$161,665,333.

AMX SANTA LUCÍA INC., es una empresa constituida, mediante Escritura Pública No.530656 del 28 de septiembre de 2007, cuya principal actividad es promover, constituir, organizar, explotar, adquirir y tomar participación en el capital social o patrimonio de todo género de sociedades mercantiles o civiles, asociaciones o empresas. Su residencia fiscal se encuentra en el Distrito Federal, México. A lo largo del 2010, COMCEL S.A. realizó capitalizaciones por valor total de \$194,264,404,000

El 21 de diciembre de 2010 se sustituyó la inversión extranjera que tenía COMCEL S.A. en la sociedad AMX Santa Lucía INC (341,741,907 acciones), a favor de Telmex Perú S.A. A su vez COMCEL S.A. recibió acciones de Telmex Perú S.A.

CLARO PANAMÁ S.A. es una sociedad anónima constituida de acuerdo con las leyes de la República de Panamá mediante escritura pública No. 5773 del 10 de agosto de 2006 e inició operaciones el 2 de septiembre de 2008. Su objeto social principal es el servicio de telefonía móvil celular, larga distancia internacional y venta de equipos de teléfonos celulares. La Compañía celebró el contrato de Concesión No. 11-2008 del 27 de mayo de 2008, el cual le otorga el derecho a la prestación del Servicio de Comunicaciones Personales (PCS), con una duración de 20 años. Durante el 2010, COMCEL S.A. capitalizó Claro Panamá en la suma de \$146,595,974,453

El 21 de diciembre de 2010 se sustituyó la inversión extranjera que tenía COMCEL S.A. en la sociedad Claro Panamá S.A. (239,688,667 acciones) a favor de Telmex Perú S.A. A su vez COMCEL S.A. recibió acciones de Telmex Perú S.A.

El 21 de diciembre de 2010, COMCEL S.A. capitalizó en Telmex Perú S.A. los créditos a su favor por valor de US\$483,576,697.17, recibiendo 23,605,704 acciones de Telmex Perú S.A.

En la Nota No. 6 de los estados financieros de COMCEL S.A. se amplía la información de cada una de las empresas.

Finalmente, la Compañía tenía invertido el equivalente a US\$6,4 millones en GP Morgan al cierre del 2010.

Gestión Financiera de COMCEL S.A. Consolidado

Los Estados Financieros Consolidados incluyen las cuentas de la Compañía y de sus subordinadas, entendiéndose por subordinación el poder de un ente económico de disponer que en el periodo siguiente le transfieran las utilidades.

Para efectos de la aplicación del método de participación, los estados financieros de AMX Santa Lucía, Claro Panamá S.A., Telmex Perú S.A. y Telmex Colombia S.A. fueron homogeneizados a políticas contables colombianas.

Los ingresos de COMCEL S.A. Consolidado totalizaron \$8,1 billones de pesos, lo que representó un incremento del 37% frente a los ingresos obtenidos en el año 2009. Los ingresos por servicios crecieron en 37% y representaron el 92% de los ingresos totales, lo que se traduce en un mayor ingreso por consumo.

La utilidad operacional de COMCEL S.A. Consolidado se situó alrededor de los \$1,8 billones de pesos, el margen operacional de la Compañía fue del 22%. Este resultado se logró gracias al crecimiento en ingresos y al adecuado control de los costos. La utilidad neta se situó en poco más de \$1,1 billones de pesos.

En cuanto a la gestión de activos y pasivos, COMCEL S.A. Consolidado cerró el ejercicio de 2010 con \$11,2 billones de pesos en activos, los pasivos ascendieron a \$5,2 billones de pesos. El patrimonio \$4,7 billones de millones de pesos, representando un crecimiento del 7% frente al 2009.

Resultados Financieros			
	2009	2010	Var. %
Ingresos	5,932	8,124	37,0%
Costo de Ventas	2,682	4,376	63,1%
Utilidad Operacional	1,951	1,823	-6,5%
Margen Operacional (%)	32,9%	22,4%	
Utilidad Neta	1,210	1,150	-5,0%
Margen Neto (%)	20,4%	14,2%	
Utilidad por acción	0,834	0,793	-4,9%
Deuda	900	2,068	129,7%
Endeudamiento total	0,4x	0,5x	
Capital Contable	4,393	4,702	7,0%
Activos	7,735	11,154	44%
Razón corriente	0,4	1,0	

Operaciones con Accionistas y Vinculados Económicos

En la Nota No. 17 a los Estados Financieros de COMCEL S.A.; y en la Nota No. 16 a los Estados Financieros de COMCEL S.A. Consolidado, se revela el resultado de las operaciones entre la Compañía, sus accionistas y vinculados económicos, dentro de los cuales se encuentran operadores de telecomunicaciones cuyas transacciones con COMCEL S.A. se derivan de los contratos de interconexión de redes.

Otros Eventos Importantes del Año

El 6 de julio de 2010 COMCEL S.A. y el Gobierno Colombiano firmaron un contrato de estabilidad jurídica, documento en el cual COMCEL S.A. se compromete a hacer inversiones por un monto equivalente a \$978,687,750 en el transcurso de 5 años y a pagar una prima equivalente al 1% de la inversión, es decir \$9,786,878 que fueron cancelados en su totalidad el 13 de julio de 2010. Este contrato mantiene las normas tributarias vigentes al momento de la firma y tiene una vigencia de 20 años (hasta el 3 de agosto de 2030, fecha del acta de iniciación del contrato).

Se seleccionó por parte de los operadores móviles de Colombia el administrador de la base de datos de portabilidad (ABD), el cual es la compañía Informática Corte Inglés S.A. Actualmente, se encuentra en desarrollo la adecuación de las redes y sistemas para la implementación de la portabilidad numérica, actividad que se espera esté concluida para abril de 2011. El inicio de la portabilidad debe ser el 29 de junio de 2011 según resolución 2355 de enero 29 de 2010.

En el mes de diciembre de 2010, el Ministerio de Tecnologías de la Información y las Comunicaciones le otorgó a COMCEL S.A., mediante resolución No. 00257, 3,5MHz adicionales de espectro radioeléctrico en la banda 1900Mhz por un periodo temporal de cuatro meses.

Durante este mismo mes, la Junta Directiva de COMCEL S.A., autorizó la compra de las acciones que la compañía Controladora de Servicios de Telecomunicaciones S.A. de C.V., Consertel, posee en la sociedad Telmex Colombia S.A., por un valor total de US\$820,759,035.⁸⁵

Asimismo, la Junta Directiva de la sociedad autorizó la compra de acciones de las cuales son titulares las compañías denominadas Controladora de Servicios de Telecomunicaciones S.A. de C.V. y Anuncios en Directorios S.A. de C.V. en las sociedades Network and Operation S.A., Nokes Entreprises LLC, Skemp Marketing LLC, Pallet Ventures LLC, Rudland Solutions LLC, TV Cable Investments Latin America I LLC y TV Cable Investments Latin America II LLC, por un valor total de US\$45,047,992.⁸⁴

Adicionalmente, la Junta Directiva de COMCEL S.A., autorizó la cesión por parte de Sercotel S.A. de C.V. de la totalidad de los créditos que dicha compañía tenía con COMCEL S.A. por la suma de cuatrocientos ochenta y cinco millones ochocientos cinco mil doscientos seis dólares con 20/100 moneda de curso legal de los Estados Unidos de América (US\$485,805,206.²⁰), deuda que fue asumida en su integridad por la compañía Telmex Perú S.A. Igualmente, se autorizó la capitalización de estos créditos mediante la emisión de acciones de la sociedad Telmex Perú S.A. a favor de COMCEL S.A.

Del mismo modo, la Junta Directiva de COMCEL S.A. autorizó la sustitución de la inversión extranjera que en ese entonces tenía en las sociedades Claro Panamá S.A. y AMX Santa Lucía INC por inversión extranjera en la sociedad Telmex Perú S.A. En consecuencia las doscientas treinta y nueve millones seiscientos ochenta y ocho mil seiscientas sesenta y siete (239,688,667) acciones que poseía en la sociedad Claro Panamá S.A.; y las trescientas cuarenta y un millones setecientos cuarenta y un mil novecientos siete (341,741,907) acciones que poseía en la sociedad AMX Santa Lucía, INC., fueron sustituidas recibiendo las correspondientes acciones de Telmex Perú S.A.

La Junta Directiva de COMCEL S.A., aprobó el cambio en la política contable relacionada con la vida útil asignada a los componentes electrónicos incorporados en la red de telecomunicaciones, modificándola de 10 años a 5 años. Las razones tenidas en cuenta obedecen al fenómeno de la obsolescencia tecnológica como causa de la desactualización funcional de la tecnología lo cual genera en consecuencia una mayor necesidad de actualizar las inversiones en períodos de tiempo más reducidos. El efecto integral del cambio de método de depreciación y de reducción de vida útil fue estimado en \$428 mil millones de pesos que aumentaron el gasto por depreciación.

Las contingencias a 31 de diciembre de 2010, se revelan en la Nota No. 23 a los Estados Financieros individuales y en la Nota No. 22 a los Estados Financieros Consolidados.

Eventos Posteriores al cierre del ejercicio 2010

El 10 de febrero de 2011, Fitch Ratings ratificó la calificación triple A (AAA), a las dos emisiones de bonos COMCEL S.A.. Esta calificación es reflejo de la firme posición competitiva de la empresa, su solidez financiera, posición de liquidez, su perfil crediticio conservador y el respaldo de América Móvil S.A.B. de C.V.

Código de Buen Gobierno

COMCEL S.A. adoptó en el año 2002 un Código de Buen Gobierno, de acuerdo con los lineamientos de la Resolución No. 275 de 2001 de la Superintendencia de Valores (hoy Superintendencia Financiera de Colombia), el cual constituye un marco autoregulatorio que garantiza a los usuarios, accionistas y vinculados económicos, la total transparencia, objetividad y competitividad de la Compañía.

La versión actual del Código de Buen Gobierno fue aprobado por la Asamblea de Accionistas en reunión del 14 de junio de 2006, a fin de actualizarlo de conformidad con las disposiciones contenidas en la Ley 964 de 2005.

Situación de Control

Al 31 de diciembre de 2010, la sociedad América Móvil S.A.B. de C.V., sociedad mexicana legalmente constituida mediante escritura pública número 123,022 del 29 de septiembre de 2000, inscrita en el Registro Público de Comercio de la ciudad de México D.F., ejercía individualmente una situación de control sobre COMCEL S.A., a través de la sociedad Amov Colombia S.A., constituida por escritura pública No. 1657 de fecha abril 6 de 2005 de la Notaría sexta de Bogotá, domiciliada en Bogotá Colombia, cuyo presupuesto legal es el contemplado en el numeral 1º del artículo 261 del Código de Comercio.

Situación de Grupo Empresarial

A partir del 27 de enero de 2010, las sociedades América Móvil S.A.B. de C.V. y Telmex Internacional S.A.B. de C.V. (controlantes en forma conjunta) configuran situación de control y grupo empresarial con las sociedades COMCEL S.A., Infracel S.A. E.S.P., Amov Colombia S.A., Telmex Colombia S.A., Telmex Telecomunicaciones S.A. E.S.P., Páginas Telmex Colombia S.A., Network and Operation S.A., The Now Operation S.A., New Dinamic Company S.A., Cablecaribe S.A. y Megacanales S.A. (subordinadas), la cual fue registrada en la Cámara de Comercio en fecha febrero 9 de 2010.

Informe Especial – Situación de Grupo Empresarial

De conformidad con el Art. 29 de la ley 222 de 1995 nos permitimos presentar el informe especial de grupo empresarial que versa sobre los siguientes puntos:

- a. Operaciones concluidas durante el ejercicio de manera directa e indirecta, entre el controlante o sus filiales o subsidiaria con la respectiva sociedad controlada.
- b. Las operaciones de mayor importancia concluidas durante el ejercicio respectivo entre la sociedad controlada y otras entidades, por influencia o interés de la controlante, así como las operaciones de mayor importancia concluidas durante el ejercicio respectivo, entre la sociedad controlante y otras entidades, en interés de la controlada.
- c. Las decisiones de mayor importancia que la sociedad controlada haya tomado o dejado de tomar por influencia o interés de la sociedad controlante, así como las decisiones de mayor importancia que la sociedad controlante haya tomado o dejado de tomar en interés de la sociedad controlada.

Transacciones realizadas

Operaciones de compra

- Se compraron 32,083,087 acciones de Consertel en Telmex Colombia S.A. por valor de US\$820,759,035.⁸⁵.
- Se compraron 259,594 acciones de Consertel en la compañía Network and Operation, por valor de US\$7,056,531.⁴⁸.
- Se compró la totalidad de las acciones de Consertel y de ADSA en cada una de las siguientes sociedades extranjeras:

- Nokes Enterprises LLC.	Valor	US\$4,475,140.00
- Skemp Marketing LLC.	Valor	US\$17,625,579.00
- Pallet Ventures LLC.	Valor	US\$2,999,863.00
- Rudland Solutions LLC.	Valor	US\$2,999,863.00
- TV Cable Investments Latin América I LLC.	Valor	US\$4,945,509.00
- TV Cable Investments Latin América II LLC	Valor	US\$4,945,509.00

- El 27 de diciembre de 2010, Nokes Enterprises LLC absorbió mediante fusión a las otras compañías del punto anterior.
- El 27 de diciembre de 2010, Telmex Colombia S.A. absorbió mediante fusión a Network and Operation S.A., New Dinamic Company S.A. y Cable Caribe S.A.

Cesión de créditos

- El 21 de diciembre de 2010, tuvo lugar la cesión de los créditos de Sercotel para con Amov Colombia S.A. y COMCEL S.A., a Telmex Perú S.A., como nuevo deudor del capital y los intereses.

Capitalización de créditos

- El 21 de diciembre de 2010, COMCEL S.A. capitalizó en Telmex Perú S.A. los créditos a su favor por valor de US\$483,576,697.¹⁷, recibiendo 23,605,704 acciones de Telmex Perú S.A.
- El 21 de diciembre de 2010, Amov Colombia S.A., capitalizó en Telmex Perú S.A., los créditos a su favor por valor de US\$335,952,868.⁹¹, recibiendo 16,399,475 acciones de Telmex Perú S.A.

Sustitución de inversión extranjera

- El 21 de diciembre de 2010, se sustituyó la inversión extranjera que tenía COMCEL S.A. en las sociedades Claro Panamá S.A. (239,688,667 acciones), y en AMX Santa Lucía INC (341,741,907 acciones), a favor de Telmex Perú S.A. A su vez COMCEL S.A. recibió 15,793,705 acciones de Telmex Perú S.A.

Auditoría Interna

Auditoría interna de COMCEL S.A. realizó la evaluación pertinente al sistema de control interno de COMCEL S.A., tomando como referencia los criterios de eficacia de control interno descritos en el informe emitido por el Committee of Sponsoring Organizations of the Treadway Commission (COSO), los relativos a la confiabilidad de la información financiera, así como los objetivos de control de información y tecnología (COBIT). Asimismo, y siendo COMCEL S.A. una subsidiaria de América Móvil S.A.B. de C.V., sociedad cuyas acciones se cotizan en la Bolsa de Valores de Nueva York, la evaluación del sistema de control interno de la compañía se efectuó de acuerdo con los parámetros establecidos en la sección 404 de la Ley Sarbanes Oxley.

Los resultados de las respectivas evaluaciones fueron informados periódicamente en los términos de la Ley 964 de 2005, al Comité de Auditoría de la sociedad, lo que permitió concluir que el control interno de COMCEL S.A. satisface los objetivos de control de la administración y ofrece una seguridad razonable de prevenir o detectar errores o irregularidades importantes en el curso normal de sus operaciones.

Cumplimiento con las normas de propiedad intelectual y derechos de autor

Acogiéndonos a la ley 603 de 2000, COMCEL S.A. manifiesta el cumplimiento a la norma de propiedad intelectual y derechos de autor en el software instalado en la empresa, los cuales han sido legalmente adquiridos.

Con lo referente a tecnología, los contratos con proveedores, incluyen el uso del software asociado al producto o aplicación respectiva y hacen referencia a las aplicaciones en infraestructura de red celular.

Informe del Revisor Fiscal

A los accionistas de
Comunicación Celular S.A. - Comcel S.A.

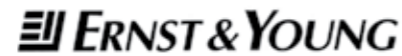
He auditado los estados financieros no consolidados adjuntos de Comunicación Celular S.A. - Comcel S.A., que comprenden los balances generales no consolidados al 31 de diciembre de 2010 y 2009 y los correspondientes estados no consolidados de resultados, de cambios en el patrimonio, de cambios en la situación financiera, de flujos de efectivo por los años terminados en esas fechas y el resumen de las políticas contables significativas y otras notas explicativas.

La Administración es responsable por la preparación y correcta presentación de los estados financieros de acuerdo con los principios de contabilidad generalmente aceptados en Colombia; de diseñar, implementar y mantener el control interno relevante para la preparación y correcta presentación de estados financieros libres de errores materiales, bien sea por fraude o error; de seleccionar y aplicar las políticas contables apropiadas; y, de establecer estimaciones contables razonables en las circunstancias.


Mi responsabilidad es la de expresar una opinión sobre los mencionados estados financieros fundamentada en mis auditorías. Obtuve las informaciones necesarias para cumplir con mis funciones y efectué mis exámenes de acuerdo con normas de auditoría generalmente aceptadas en Colombia. Las citadas normas requieren que una auditoría se planifique y lleve a cabo para obtener seguridad razonable en cuanto a si los estados financieros están libres de errores materiales.

Una auditoría incluye desarrollar procedimientos para obtener la evidencia que respalda las cifras y las revelaciones en los estados financieros. Los procedimientos seleccionados dependen del juicio del auditor, incluyendo la evaluación del riesgo de errores materiales en los estados financieros. En el proceso de evaluar estos riesgos, el auditor considera los controles internos relevantes para la preparación y presentación de los estados financieros, con el fin de diseñar procedimientos de auditoría que sean apropiados en las circunstancias. Así mismo, incluye una evaluación de los principios de contabilidad adoptados y de las estimaciones de importancia efectuadas por la Administración, así como de la presentación en su conjunto de los estados financieros. Considero que mis auditorías proporcionan una base razonable para emitir mi opinión.

En mi opinión, los estados financieros no consolidados adjuntos presentan razonablemente, en todos sus aspectos de importancia, la situación financiera no consolidada de Comunicación Celular S.A. - Comcel S.A., al 31 de diciembre de 2010 y 2009, los resultados de sus operaciones, los cambios en su situación financiera y los flujos de efectivo por los años terminados en esas fechas, de conformidad con los principios de contabilidad generalmente aceptados en Colombia, promulgados por el Gobierno Nacional, aplicados uniformemente.



Además, fundamentada en el alcance de mis auditorías, no estoy enterada de situaciones indicativas de inobservancia en el cumplimiento de las siguientes obligaciones de la Compañía: 1) Llevar los libros de actas, registro de accionistas y de contabilidad, según las normas legales y la técnica contable; 2) Desarrollar las operaciones conforme a los estatutos y decisiones de la Asamblea de Accionistas y de la Junta Directiva, y a las normas relativas a la seguridad social integral; 3) Conservar la correspondencia y los comprobantes de las cuentas; y, 4) Adoptar medidas de control interno y de conservación y custodia de los bienes de la Compañía o de terceros en su poder. Adicionalmente, existe concordancia entre los estados financieros que se acompañan y la información contable incluida en el informe de gestión preparado por la Administración de la Compañía.


 Luz Elena Rodríguez
 Revisor Fiscal
 Tarjeta Profesional 25820-T
 Designada por Ernst & Young Audit Ltda. TR-530

Bogotá, D.C., Colombia
 2 de marzo de 2011


COMUNICACIÓN CELULAR S.A. - COMCEL S.A.


**BALANCES GENERALES (No Consolidados)
 AL 31 DE DICIEMBRE DE 2010 Y 2009
 (Expresados en miles de pesos)**

	2010	2009
ACTIVO		
ACTIVO CORRIENTE:		
Efectivo y equivalentes de efectivo (Nota 3)	\$ 282.057.429	\$ 138.491.198
Deudores, neto (Nota 4)	602.839.278	793.656.409
Inventarios, neto (Nota 5)	207.563.022	227.051.983
Gastos pagado por anticipado	15.867.746	4.311.924
Total activo corriente	1.108.327.475	1.163.511.514
INVERSIONES (Nota 6)	3.238.425.767	401.958.501
FILIALES A LARGO PLAZO (Nota 17)	4.414.300	976.589.005
PROPIEDAD, PLANTA Y EQUIPO, NETO (Nota 7)	3.198.846.695	3.737.920.001
CRÉDITO MERCANTIL (Nota 8)	239.239.206	15.638.378
INTANGIBLES, NETO (Nota 8)	582.674.586	671.052.906
CARGOS DIFERIDOS, NETO (Nota 9)	375.973.738	431.164.714
OTROS ACTIVOS (Nota 10)	391.153	688.341
VALORIZACIONES (Nota 11)	60.935.321	53.566.952
TOTAL ACTIVO	\$ 8.809.228.241	\$ 7.452.090.312
PASIVO Y PATRIMONIO		
PASIVO CORRIENTE:		
Obligaciones financieras (Nota 12)	\$ 854.414	\$ 280.114.523
Proveedores y cuentas por pagar (Nota 13)	1.081.217.987	956.744.288
Impuestos, gravámenes y tasas (Nota 14)	247.254.611	542.497.574
Obligaciones laborales	18.077.408	16.525.751
Pasivos estimados y provisiones (Nota 15)	372.899.758	319.377.258
Otros pasivos	331.277.191	324.198.855
Total pasivo corriente	2.051.581.369	2.439.458.249
OBLIGACIONES FINANCIERAS A LARGO PLAZO (Nota 12)	2.055.485.000	620.000.000
TOTAL PASIVO	4.107.066.369	3.059.458.249
PATRIMONIO DE LOS ACCIONISTAS (Nota 18)	4.702.161.872	4.392.632.063
TOTAL DEL PASIVO Y PATRIMONIO	\$ 8.809.228.241	\$ 7.452.090.312
CUENTAS DE ORDEN (Nota 19)	\$ 3.604.725.887	\$ 2.569.088.074

Las notas adjuntas son parte integral de los estados financieros


 JUAN CARLOS ARCHILA CABAL
 Representante Legal


 CARLOS ALBERTO TORRES RIVERA
 Contador
 T.P. No. 66592-T


 LUZ ELENA RODRIGUEZ
 Revisor Fiscal
 T.P. No. 25820-T
 (Ver mi informe del 2 de marzo de 2011)
 Designada por Ernst & Young
 Audit Ltda. TR-530

COMUNICACIÓN CELULAR S.A - COMCEL S.A.


**ESTADOS DE RESULTADOS (No Consolidado)
POR LOS AÑOS TERMINADOS AL 31 DE DICIEMBRE DE 2010 Y 2009
(Expresados en miles de pesos, excepto la utilidad neta por acción)**

	2010	2009
INGRESOS:		
Servicios de telecomunicaciones:		
Servicios (Nota 20)	\$ 5.633.688.384	\$ 5.388.371.079
Venta de equipos telefónicos	636.320.854	460.809.241
Total ingresos	6.270.009.238	5.849.180.320
COSTO DE VENTAS:		
Servicios de telecomunicaciones (Nota 21)	977.614.505	937.449.786
Depreciación	952.558.199	588.406.575
Venta equipos telefónicos	876.313.818	855.636.590
Amortización de la concesión	128.931.302	128.931.302
Total costo de ventas	2.935.417.824	2.510.424.253
UTILIDAD BRUTA	3.334.591.414	3.338.756.067
GASTOS OPERACIONALES:		
Ventas	475.856.380	426.706.239
Administración	710.679.391	670.251.542
Tecnología	59.111.133	60.275.705
Amortización crédito mercantil (Nota 8)	3.660.046	3.992.777
Depreciación	31.232.230	29.808.320
Total gastos operacionales	1.280.539.180	1.191.034.583
UTILIDAD OPERACIONAL	2.054.052.234	2.147.721.484
OTROS INGRESOS (GASTOS):		
Intereses, neto	23.976.651	(15.043.077)
Gastos financieros	(78.454.619)	(68.935.902)
Diferencia en cambio, neta	(19.857.244)	9.790.515
Otros (Nota 22)	(343.086.149)	(281.185.874)
Total otros gastos	(417.421.361)	(355.374.338)
UTILIDAD ANTES DE IMPUESTO	1.636.630.873	1.792.347.146
IMPUESTO SOBRE LA RENTA (Nota 14)	(486.742.464)	(582.383.203)
UTILIDAD NETA DEL AÑO	\$ 1.149.888.409	\$ 1.209.963.943
UTILIDAD NETA POR ACCIÓN	\$ 0,793	\$ 0,834

Las notas adjuntas son parte integral de los estados financieros


JUAN CARLOS ARCHILA CABAL
Representante Legal


CARLOS ALBERTO TORRES RIVERA
Contador
T.P. No. 66592-T


LUZ ELENA RODRÍGUEZ
Revisor Fiscal
T.P. No. 25820-T
(Ver mi informe del 2 de marzo de 2011)
Designada por Ernst & Young
Audit Ltda. TR-530

**ESTADO DE CAMBIOS EN EL PATRIMONIO (No Consolidado)
POR LOS AÑOS TERMINADOS AL 31 DE DICIEMBRE DE 2010 Y 2009**

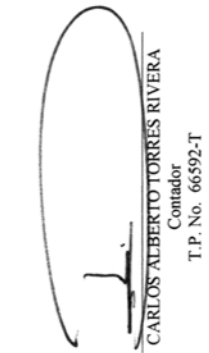
(Expresados en miles de pesos)


(Ver Nota 18)

	Capital Suscrito y pagado	Superávit de capital	Revalorización del Patrimonio	Superávit (M. Participación)	Reservas	Utilidades (Pérdidas) Acumuladas	Superávit por Valorizaciones	Total Patrimonio
Saldo al 31 de diciembre de 2008	\$ 1.449.967.640	\$ 1.251.800.158	\$ 237.117.990	\$ 19.643.885	\$ 175.740.303	\$ 997.913.542	\$ 48.999.740	\$ 4.181.183.258
Movimiento del año	-	-	(43.596.312)	(15.741.222)	116.150.844	(116.150.844)	34.061.259	(25.276.275)
Pago Dividendos	-	-	-	-	-	(973.238.863)	-	(973.238.863)
Utilidad neta del año	-	-	-	-	-	1.209.963.943	-	1.209.963.943
Saldo al 31 de diciembre de 2009	\$ 1.449.967.640	\$ 1.251.800.158	\$ 193.521.678	\$ 3.902.663	\$ 291.891.147	\$ 1.118.487.778	\$ 83.060.999	\$ 4.392.632.063
Movimiento del año	-	-	(51.449.368)	117.991.768	136.510.638	(136.510.638)	166.552.305	233.094.705
Pago Dividendos	-	-	-	-	-	(1.073.453.305)	-	(1.073.453.305)
Utilidad neta del año	-	-	-	-	-	1.149.888.409	-	1.149.888.409
Saldo al 31 de diciembre de 2010	\$ 1.449.967.640	\$ 1.251.800.158	\$ 142.072.310	\$ 121.894.431	\$ 428.401.785	\$ 1.058.412.244	\$ 249.613.304	\$ 4.702.161.872

Las notas adjuntas son parte integral de los estados financieros


JUAN CARLOS ARCHILA CABAL
Representante Legal


CARLOS ALBERTO TORRES RIVERA
Contador
T.P. No. 66592-T


LUZ ELENA RODRÍGUEZ
Revisor Fiscal
T.P. No. 25820-T
(Ver mi informe del 2 de marzo de 2011)
Designada por Ernst & Young
Audit Ltda. TR-530


COMUNICACIÓN CELULAR S.A.- COMCEL S.A.


ESTADOS DE FLUJOS DE EFECTIVO (No Consolidado)
 POR LOS AÑOS TERMINADOS AL 31 DE DICIEMBRE DE 2010 Y 2009
 (Expresados en miles de pesos)

	2010	2009
FLUJOS DE EFECTIVO DE LAS ACTIVIDADES DE OPERACIÓN		
Utilidad neta del año	\$ 1.149.888.409	\$ 1.209.963.943
Ajustes para conciliar la utilidad neta con el efectivo neto provisto por las operaciones:		
Depreciación	31.232.230	29.808.320
Depreciación en el costo de ventas	952.558.199	588.406.575
Amortización de la concesión y ajuste	128.931.302	128.931.302
Amortización red EdateI	10.397.067	8.383.999
Amortización de diferidos	47.936.516	32.032.979
Amortización de Good Will	3.660.046	3.992.777
Reclasificaciones a diferidos en tránsito	47.539.704	(34.688.348)
Ajuste de intangibles	(19.599.824)	116.465
Ajuste bienes entregados en comodato	-	11.181.287
Pérdida método de participación	277.282.065	182.202.808
Superavit método de participación en resultados	(509.192.730)	28.796.444
Pérdida en actualización de inversiones	6.543.987	4.314.733
Provisión, ajustes o bajas a propiedad planta y equipo	502.379.037	20.927.033
Impuestos a la seguridad aplicado a revalorización del patrimonio	(51.449.368)	(43.596.312)
Cambios en activos y pasivos operacionales:		
Deudores, neto	190.817.131	13.345.068
Inventarios, neto	19.488.961	285.146.877
Gastos pagados por anticipado y otros activos	(11.555.822)	5.381.654
Cuentas por pagar	124.473.699	(234.704.755)
Impuestos, gravámenes y tasas	(295.242.963)	(49.168.824)
Obligaciones laborales	1.551.657	2.707.879
Pasivos estimados	53.522.500	(29.329.082)
Otros pasivos	7.078.336	31.992.813
Efectivo neto provisto por las actividades de operación	2.668.240.139	2.196.145.635
FLUJOS DE EFECTIVO DE LAS ACTIVIDADES DE FINANCIACIÓN		
Incremento de obligaciones financieras a corto plazo	739.891	-
Pago de obligaciones financieras a corto plazo	(280.000.000)	(9.687.501)
Adquisición de obligaciones financieras	1.435.485.000	-
Distribución dividendos 2009-2008	(1.073.453.305)	(973.238.863)
Efectivo neto provisto (usado en) por las actividades de financiación	82.771.586	(982.926.364)
FLUJOS DE EFECTIVO DE LAS ACTIVIDADES DE INVERSIÓN		
Compra de propiedad, planta y equipo (Adquisición) de inversiones	(947.096.160)	(790.361.248)
Incremento de anticipos a contratistas	(2.333.627.696)	(518.401.532)
Adquisición derechos de uso	972.174.705	129.765.986
Adquisición Good Will - Inversión Telmex Perú	(31.350.225)	(7.222.166)
Adiciones a cargos diferidos	(227.260.874)	-
	(40.285.244)	(43.569.355)
Efectivo neto utilizado por las actividades de inversión	(2.607.445.494)	(1.229.788.315)
EFFECTIVO NETO PROVISTO DURANTE EL AÑO	143.566.231	(16.569.044)
EFFECTIVO Y EQUIVALENTES DE EFECTIVO AL PRINCIPIO DEL AÑO	138.491.198	155.060.242
EFFECTIVO Y EQUIVALENTES DE EFECTIVO AL FINAL DEL AÑO	\$ 282.057.429	\$ 138.491.198

Las notas adjuntas son parte integral de los estados financieros


 JUAN CARLOS ARCHILA CABALLERO
 Representante Legal


 CARLOS ALBERTO TORRES RIVERA
 Contador
 T.P. No. 66592-T


 LUZ ELENA RODRÍGUEZ
 Revisor Fiscal
 T.P. No. 25820-T
 (Ver mi informe del 2 de marzo de 2011)
 Designada por Ernst & Young
 Audit Ltda. TR-530

COMUNICACIÓN CELULAR S.A - COMCEL S.A.

ESTADOS DE CAMBIOS EN LA SITUACIÓN FINANCIERA (No Consolidados)
 POR LOS AÑOS TERMINADOS AL 31 DE DICIEMBRE DE 2010 Y 2009

(Expresados en miles de pesos)

	2010	2009
RECURSOS FINANCIEROS PROVISTOS POR:		
Operaciones:		
Utilidad neta del año	\$ 1.149.888.409	\$ 1.209.963.943
Depreciación	983.790.429	618.214.895
Provisión, ajustes y bajas a propiedad, planta y equipo	502.379.037	20.927.033
Amortización de la concesión y ajuste	123.388.591	141.424.543
Ajuste de bienes entregados en comodato	-	11.181.287
Pérdida en actualización de inversiones	6.543.987	4.314.733
Pérdida método de participación	277.282.065	182.202.808
Superavit método de participación en resultados	(509.192.730)	28.796.444
Impuesto a la Seguridad -aplicado a revalorización del patrimonio	(51.449.368)	(43.596.312)
Capital de trabajo utilizado por las operaciones	2.482.630.420	2.173.429.374
Anticipos a contratistas	972.174.705	129.765.986
Total Origen de Fondos	3.454.805.125	2.303.195.360
RECURSOS FINANCIEROS UTILIZADOS:		
Adquisición de propiedad, planta y equipo	947.096.160	790.361.248
Distribución de Dividendos Año 2008	1.073.453.305	973.238.863
Adquisición Inversión en Subsidiaria	2.333.627.696	518.401.532
Adquisición Crédito Mercantil	227.260.874	-
Aumento en cargos diferidos	(7.651.272)	11.536.376
Adiciones a diferidos en tránsito	(47.539.704)	34.688.348
Obligaciones Financieras corto plazo	(1.435.485.000)	280.000.000
Adquisición derechos de uso	31.350.225	7.222.166
Total Aplicación de Fondos	3.122.112.284	2.615.448.533
AUMENTO (DISMINUCIÓN) EN EL CAPITAL DE TRABAJO	\$ 332.692.841	\$ (312.253.173)

COMUNICACIÓN CELULAR S.A. - COMCEL S.A.


**ESTADOS DE CAMBIOS EN LA SITUACIÓN FINANCIERA (No Consolidados - Continuación)
POR LOS AÑOS TERMINADOS AL 31 DE DICIEMBRE DE 2010 Y 2009**


(Expresados en miles de pesos)

	2010	2009
Análisis de los cambios en el capital de trabajo:		
Aumento (disminución) de los activos corrientes		
Efectivo y equivalentes de efectivo	\$ 143.566.231	\$ (16.569.044)
Deudores, neto	(190.817.131)	(13.345.068)
Inventarios	(19.488.961)	(285.146.877)
Gastos pagados por anticipado	11.555.822	(5.381.654)
Total activo corriente	<u>(55.184.039)</u>	<u>(320.442.643)</u>
Disminución (aumento) de los pasivos corrientes		
Obligaciones financieras	279.260.109	(270.312.499)
Cuentas por pagar	(124.473.699)	234.704.755
Impuestos, gravámenes y tasas	295.242.963	49.168.824
Obligaciones laborales	(1.551.657)	(2.707.879)
Pasivos estimados y provisiones	(53.522.500)	29.329.082
Otros pasivos	(7.078.336)	(31.992.813)
Total pasivo corriente	<u>387.876.880</u>	<u>8.189.470</u>
AUMENTO (DISMINUCIÓN) EN EL CAPITAL DE TRABAJO	<u>\$ 332.692.841</u>	<u>\$ (312.253.173)</u>

Las notas adjuntas son parte integral de los estados financieros


JUAN CARLOS ARCHILA CABAL
Representante Legal


CARLOS ALBERTO TORRES RIVERA
Contador
T.P. No. 66592-T


LUZ ELENA RODRÍGUEZ
Revisor Fiscal
T.P. No. 25820-T
(Ver mi informe del 2 de marzo de 2011)
Designada por Ernst & Young
Audit Ltda. TR-530

**COMUNICACIÓN CELULAR S.A. – COMCEL S.A.
NOTAS A LOS ESTADOS FINANCIEROS NO CONSOLIDADOS
POR LOS AÑOS TERMINADOS EN 31 DE DICIEMBRE DE 2010 Y 2009.
(Expresados en miles de pesos y miles de dólares norte americanos)**

1. DESCRIPCIÓN DE LA COMPAÑÍA

Operación de la Compañía

COMCEL S.A. (la Compañía) es una sociedad anónima de economía mixta del orden nacional, constituida por escritura pública No 588 del 14 de febrero de 1992 de la Notaría 15 del Círculo de Bogotá, con una duración hasta el 14 de febrero de 2082. Su objeto social consiste en la prestación del servicio de telefonía móvil celular en las regiones oriental, occidental y costa de Colombia, de acuerdo con las concesiones otorgadas por el Ministerio de Comunicaciones.

El accionista América Móvil tiene directa e indirectamente el número mínimo que constituye la mayoría decisoria tanto en la Junta Directiva como en la Asamblea General de Accionistas y ejerce una influencia dominante en las decisiones de estos órganos y ostenta una situación de control según lo dispuesto en el artículo 260 del Código de Comercio.

2. POLÍTICAS Y PRÁCTICAS CONTABLES

Los registros contables de la Compañía siguen las normas establecidas en los Decretos 2649 y 2650 de 1993 y otras normas complementarias, algunas de las cuales se resumen a continuación:

a) Base de presentación

Los estados financieros han sido preparados con base en los registros contables mantenidos bajo la norma del costo histórico, modificada conforme a las normas legales aplicables para reconocer el efecto de la inflación en las cuentas no monetarias del balance general, incluyendo el patrimonio hasta 2006.

b) Reconocimiento de ingresos

Los ingresos de la Compañía comprenden: tiempo al aire, rentas mensuales, transporte de llamada, otros servicios (incluye roaming, servicios de valor agregado y otros servicios adicionales) y venta de teléfonos celulares.

En general los ingresos se reconocen cuando se presta el servicio; estos servicios pueden ser bajo la modalidad de Prepago (tarjetas prepagadas o pines y cargas electrónicas) o Postpago (contrato). En ambos casos, los ingresos por servicios se reconocen cuando los clientes lo consumen o en su defecto cuando la tarjeta o carga en el caso de prepago, expira.

La renta mensual es facturada anticipadamente; se reconoce como ingreso cuando se presta el servicio. Los ingresos por concepto de interconexión, se reconocen al momento en que el servicio es prestado. Dichos servicios son facturados con base en las tarifas acordadas con los operadores o reguladas por la Comisión de Regulación de Comunicaciones (CRC). Los ingresos por concepto de venta de teléfonos celulares, los cuales en su mayoría se realizan a distribuidores autorizados, son registrados como ingresos al momento en que se facturan al distribuidor o al cliente.

c) Costos de los equipos celulares

El costo de los equipos celulares es reconocido en resultados al momento en que se reconocen los ingresos correspondientes.

d) Servicios de telecomunicaciones - costos de interconexión

El costo de interconexión está representado por el costo de terminación de llamadas en las redes de otros operadores. Los costos de enlaces entre la red fija y la red celular, los pagos por concepto de larga distancia y las rentas por uso de infraestructura (enlaces y puertos), son reconocidos como costo en el momento en que el servicio es recibido.

e) Efectivo y equivalentes de efectivo

El efectivo y las inversiones temporales están representados principalmente por depósitos bancarios e inversiones de alta liquidez con vencimientos a tres meses o menos de su fecha de adquisición.

f) Inversiones

Las inversiones en subordinadas controladas administrativa o económicamente por Comunicación Celular S.A., se registran por el método de participación. Bajo este método las inversiones en acciones o participaciones en sociedades se contabilizan inicialmente al costo. Al cierre del ejercicio dichas inversiones se ajustan por los cambios subsecuentes en el patrimonio de la subordinada. La participación en las utilidades de la subordinada una vez eliminadas las utilidades no realizadas de transacciones entre vinculadas, es registrada como mayor costo de la inversión con abono a ingresos no operacionales y la participación en las demás cuentas patrimoniales es registrada como mayor valor de la inversión, con abono a superávit método de participación.

En el caso de pérdidas, las disminuciones en el patrimonio de la subordinada reducen el costo de inversión, con cargo a resultados. Cuando en el registro de pérdidas recurrentes o de disminuciones patrimoniales, el valor de la inversión llega a cero, se abandona el método de participación patrimonial.

g) Crédito mercantil

El crédito mercantil en 2010 corresponde al exceso pagado en la compra de la subsidiaria Telmex Colombia S.A., el cual se registra al costo y se amortiza mediante el método de línea recta a diez años.

El crédito mercantil en 2009 correspondía al exceso pagado en la compra de la subsidiaria AMX Santa Lucía S.A., el cual se registra al costo y se amortiza mediante el método de línea recta hasta la fecha de expiración de la concesión de COMCEL S.A. en el 2014.

h) Publicidad

Todos los gastos de publicidad son registrados conforme se incurren. Por los años terminados el 31 de diciembre de 2010 y 2009, los gastos por publicidad ascendieron a \$73,793,775 y \$76,008,380 respectivamente.

i) Criterio de materialidad

Un hecho económico es material cuando, debido a su naturaleza o cuantía, su conocimiento o su desconocimiento, teniendo en cuenta las circunstancias que lo rodean, puede alterar significativamente las decisiones económicas de los usuarios de la información. Por consiguiente al preparar los estados financieros, el desglose de los rubros se hace según lo establecido en las normas legales, y en su defecto, aquellos que representan el 5% o más del activo total, del activo corriente, del pasivo total, del pasivo corriente, del capital de trabajo, del patrimonio y de los ingresos, según el caso. Se describen valores inferiores cuando se considera que puede contribuir a una mejor interpretación de la información financiera.

j) Provisión para deudores

Representa la cantidad estimada necesaria para suministrar una protección adecuada contra pérdidas en cartera de clientes. A 31 de diciembre de 2010 y 2009 las deudas relativas a usuarios y operadoras se castigaron cuando su antigüedad superó los ciento cincuenta (150) días; a partir de 2010 se incluye en la provisión la parte de vinculados.

k) Cargos diferidos

En el activo corriente se incluyen pagos por anticipados por primas de seguros y contratos de servicios técnicos, amortizados de acuerdo con el plazo de las respectivas vigencias de las pólizas o contratos.

A largo plazo se registran gastos correspondientes a bienes y servicios recibidos, los cuales se amortizan en el término de duración del proyecto específico que los originó.

l) Inventarios

Son valorizados al costo promedio, que no excede el valor de reposición. El costo de las mercancías y equipos en tránsito es determinado con base en el costo específico de la factura, más todos los gastos relacionados.

m) Propiedad, planta y equipo, neto

Son registrados al costo. Para el año 2009 la maquinaria y equipo se depreció con base en el método de reducción de saldos, los demás activos se depreciaron por el método de línea recta; para el año 2010 la totalidad de los activos se depreciaron por el método de línea recta. La vida útil estimada de los activos es la siguiente:

	2010	2009
Construcciones y edificaciones	20	20
Maquinaria y equipo (No electrónico)	10	10
Maquinaria y equipo (Electrónico)	5	10
Equipo de Oficina	10	10
Equipo de comunicación	10	10
Equipo de computación	5	5
Flota y equipo de transporte	5	5

No se estima valor residual alguno a partir del 2010 para los activos, por considerar que éste no es relativamente importante. Los gastos de reparación y mantenimiento se cargan a resultados a medida en que se incurren.

El valor residual para los activos de red desde enero de 2007 hasta diciembre de 2009 era del 35%, y para los anteriores años a diciembre de 2006 del 3,5%.

n) Intangibles, neto

Los costos directamente relacionados con la adquisición y renovación de las Concesiones de telefonía móvil celular y sus correspondientes ajustes por inflación hasta 2006, se amortizan por el método de línea recta hasta marzo de 2014.

o) Obligaciones laborales

Las provisiones por este concepto cubren las prestaciones legales a favor de los empleados.

Las leyes laborales prevén el pago de compensación diferida a ciertos empleados en la fecha de su retiro de la Compañía. El importe que reciba cada empleado depende de la fecha de ingreso, modalidad de contratación y sueldo. Además, en ciertos casos, se reconocen intereses al 12% anual sobre los montos acumulados a favor de cada empleado. En caso de retiro injustificado, el empleado tiene derecho a recibir pagos adicionales que varían de acuerdo con el tiempo de servicio y sueldo. El pasivo por dichas obligaciones se contabiliza bajo la presunción de retiro voluntario. Las leyes laborales requieren que las empresas paguen pensiones de jubilación a los empleados que cumplan ciertos requisitos de edad y tiempo de servicio. Sin embargo, el Instituto de Seguros Sociales o los fondos privados de pensiones, han asumido esta obligación.

p) Divisas

Las transacciones y saldos en moneda extranjera son convertidos a pesos colombianos a la tasa representativa del mercado certificada por la Superintendencia Financiera (antes Superintendencia Bancaria) a la fecha de cierre. La diferencia en cambio originada en transacciones en moneda extranjera se contabiliza de la siguiente manera:

- Como mayor o menor valor del equipo en montaje desde la fecha de su importación hasta el momento en que el equipo entra en operación.

- Como mayor o menor valor del inventario desde la fecha de su importación hasta el momento en que la mercancía ingresa a la bodega.

- Como ingreso o gasto financiero según corresponda.

- Las tasas de cambio utilizadas para ajustar los saldos resultantes en dólares americanos fueron de \$1,913,98 (pesos) y \$2,044,23 (pesos) por US\$1, respectivamente al 31 de diciembre de 2010 y 2009.

q) Provisión para impuesto sobre la renta

La provisión para el impuesto sobre la renta se calcula a partir de la renta líquida estimada.

r) Valorizaciones

Resultan de comparar el valor neto en libros de los activos fijos y el valor técnicamente determinado por evaluadores externos contratados para este fin.

s) Estimaciones contables

La preparación de estados financieros de conformidad con principios de contabilidad generalmente aceptados en Colombia requiere que la Gerencia haga algunas estimaciones y presunciones que afectan los montos reportados de activos y pasivos y los montos de ingresos y gastos durante el periodo de reporte.

t) Contabilización de contingencias

A la fecha de emisión de los estados financieros pueden existir condiciones que desemboquen en pérdidas para la Compañía, pero que sólo se conocerán cuando ocurren o dejen de ocurrir hechos futuros. Dichas situaciones son evaluadas por la Presidencia y los Asesores Legales en cuanto a su naturaleza, probabilidad de que se materialicen, importes involucrados y materialidad de los mismos, para decidir sobre su contabilización y/o revelación. Conforme a lo anterior, este análisis incluye los procesos legales vigentes contra la Compañía y los reclamos que aún no se han iniciado.

u) Utilidad neta por acción

Es determinada con base en el promedio de las acciones en circulación durante el año.

v) Cambios de políticas contables

1). Hasta el 31 de diciembre de 2009 la Compañía depreció los activos fijos pertenecientes a Equipo de Comunicación por el método de reducción de saldos, a partir del año 2010 la Compañía cambio el método de depreciación pasando a línea recta.

2). Hasta el 31 de diciembre de 2009 la Compañía asignó de manera general una vida útil de 10 años para los activos fijos pertenecientes a Equipos de Comunicación; a partir del año 2010 la Compañía aperturó los activos pertenecientes a esta clase en activos electrónicos y no electrónicos y cambio la vida útil pasando de 10 años en 2009, a 5 años los componentes electrónicos y 10 años los componentes no electrónicos en 2010. El efecto integral de estos cambios para el 2010 ascendió a \$427,117,000.

3). A partir del año 2010 la Compañía eliminó la capitalización del 50% del costo de los contratos de mantenimiento y garantía extendida suscritos con los proveedores de infraestructura; producto de este cambio se reconoce en resultados la totalidad de dicho costo. El efecto de este cambio asciende a \$26,502,820.

4). A partir del 2010 las deudas con vinculados se provisionan cuando su antigüedad supera los ciento cincuenta (150) días.

3. EFECTIVO Y EQUIVALENTES DE EFECTIVO

	2010	2009
Depósitos temporales en bancos nacionales	\$ 252,923,680	\$ 85,723,414
Depósitos temporales en bancos extranjeros	12,497,730	46,920,647
Efectivo	16,636,019	5,847,137
	<u>\$ 282,057,429</u>	<u>\$ 138,491,198</u>

Estos recursos se encuentran sin ningún tipo de restricciones, disponibles para ser utilizados en cualquier momento.

4. DEUDORES, NETO

	2010	2009
Clientes	\$ 264,216,557	\$ 331,599,490
Vinculados económicos (Nota 17)	211,096,576	333,640,693
Cuentas corrientes comerciales	104,254,238	136,655,185
Anticipos de impuestos y contribuciones	42,399,304	10,192
Anticipos y avances	6,035,307	8,885,829
Varios	2,121,614	1,940,672
Trabajadores	21,119	-
	<u>630,144,715</u>	<u>812,732,061</u>
Provisión para cuentas de dudoso cobro	(27,305,437)	(19,075,652)
	<u>\$ 602,839,278</u>	<u>\$ 793,656,409</u>

Movimiento de la Provisión de cartera

	2010	2009
Saldo inicial	\$ (19,075,652)	\$ (60,783,723)
Provisión del año	(174,397,337)	(194,811,413)
Castigos	208,873,706	285,569,113
Recuperaciones	(42,706,154)	(49,049,629)
Saldo final	<u>\$ (27,305,437)</u>	<u>\$ (19,075,652)</u>

(Ver Nota 2 literal j).

5. INVENTARIOS, NETO

	2010	2009
Equipos telefónicos	\$ 188,604,130	\$ 224,194,182
Inventarios en tránsito	12,033,945	2,731,518
Tarjetas	6,119,494	13,549,431
Repuestos y accesorios	1,058,826	1,061,720
Merchandising	880,556	3,317,543
Materiales, repuestos	3,700	107,032
Subtotal	<u>208,700,651</u>	<u>244,961,426</u>
Provisión obsolescencia	(1,137,629)	(17,909,443)
	<u>\$ 207,563,022</u>	<u>\$ 227,051,983</u>

En el 2010 se efectuaron castigos por obsolescencia que ascendieron a \$ 44,747,703 sobre el inventario que quedo de las capas 2005 incluso hasta parte del 2009, que contaba con provisión por obsolescencia sobre equipos que pasaron por varias promociones comerciales y que no superaron las expectativas de ventas, por razones de precio tecnología, forma y servicios/funcionalidades que prestan, con bajas ventas mensuales comparativamente contra los equipos de las capas 2009 y 2010, apoyando además en el concepto comercial de la criticidad de estas referencias.

6. INVERSIONES

Compañía subordinada	Modalidad	2010		2009	
		% Poseído	Costo	% Poseído	Costo
Megacanales	Directa	99,99%	\$ 4,014,820	0,00%	\$ -
The Now Operation	Directa	99,99%	5,157,578	0,00%	-
Infracel S.A.	Directa	94,56%	31,370,712	94,56%	23,884,349
Telmex Colombia	Directa	93,65%	1,574,545,837	0,00%	-
Telmex Perú	Directa	59,21%	1,623,336,820	0,00%	-
AMX Santa Lucía	Indirecta	59,21%	-	100,00%	266,246,728
Claro Panamá	Indirecta	46,31%	-	78,22%	111,827,424
			<u>\$ 3,238,425,767</u>		<u>\$ 401,958,501</u>

MEGACANALES

Es una sociedad anónima constituida según las leyes colombianas el 30 de abril de 2007, el objeto social principal es la prestación del servicio de telecomunicaciones, explotación, contratación, concesión, operación, distribución, asesoría y asistencia de los servicios de telecomunicaciones, del servicio de televisión abierta y por suscripción, radio difundida, cableada cerrada y satelital. Su duración legal se extiende hasta el 7 de marzo de 2050. Al 31 de diciembre de 2010 el capital social de Megacanales es \$150,000.

El valor de los Activos, Pasivos y Patrimonio de Megacanales se detallan a continuación:

	2010
Activo	\$ 5,367,449
Pasivo	1,352,522
Patrimonio	4,014,927
Capital Suscrito y Pagado	150,000
Prima en colocación de acciones	489,300
Reservas	26,437
Superávit por valorización	16,573
Utilidades Acumuladas	1,507,753
Utilidades del Ejercicio	1,824,864
Ingresos	13,071,142

La inversión fue valuada a través del Método de Participación Patrimonial, por medio del cual COMCEL S.A. obtuvo utilidad en 2010 por valor de \$1,824,682.

THE NOW OPERATION

Es una sociedad anónima constituida según las leyes colombianas el 11 de abril de 2007, con una duración prevista hasta el 7 de marzo de 2050. El objeto social principal es la edición, elaboración, traducción y producción de medio de comunicación, en especial envió por correo electrónico e impresos de revistas, libros, separatas, periódicos y afines de carácter científico y cultural.

Al 31 de diciembre de 2010 el capital social de The Now Operation es \$100,000.

El valor de los Activos, Pasivos y Patrimonio de The Now Operation se detallan a continuación:

	2010
Activo	\$ 7,108,979
Pasivo	1,951,195
Patrimonio	5,157,784
Capital Suscrito y Pagado	100,000
Reservas	65,063
Superávit por valorización	2,467
Utilidades Acumuladas	4,107,106
Utilidad del Ejercicio	883,148
Ingresos	9,563,053

La inversión fue valuada a través del Método de Participación Patrimonial, por medio del cual COMCEL S.A. obtuvo utilidad en 2010 por valor de \$883,113.

INFRACEL S.A.

COMCEL S.A. posee en Infracel 1,181,950 acciones a un valor nominal de \$1,000.

Al 31 de diciembre de 2010 el capital social de Infracel ascendía a \$1,250,000. Durante el año 2009 no hubo capitalizaciones a Infracel S.A.

Infraestructura Celular Colombiana S.A. E.S.P. "Infracel", es una empresa establecida de acuerdo a las leyes colombianas mediante Escritura Pública No. 5640 del 23 de septiembre de 2005, su objeto social principal es la prestación y comercialización de servicios de telecomunicaciones dentro del territorio nacional y en el exterior y la comercialización dentro del territorio nacional y en el extranjero de actividades complementarias a los servicios de telecomunicaciones. Su domicilio principal se encuentra en Bogotá, Colombia. El término de duración de la sociedad es hasta el 23 de septiembre de 2104.

El valor de los Activos, Pasivos y Patrimonio de Infracel se detallan a continuación:

	2010	2009
Activo	\$ 39,305,790	\$ 32,702,488
Pasivo	6,129,594	7,443,010
Patrimonio	33,176,196	25,259,478
Capital Suscrito y Pagado	1,250,000	1,250,000
Revalorización del Patrimonio	99	99
Reservas	17,031,772	625,000
Utilidad del año	7,916,720	16,406,773
Utilidad Acumuladas	6,977,605	6,977,606
Ingresos	74,498,071	79,976,276

La inversión fue valuada a través del Método de Participación Patrimonial, por medio del cual COMCEL S.A. obtuvo utilidad en 2010 y 2009 por \$7,486,051 y \$15,514,244 respectivamente, se reconoció desvalorización de la inversión en 2010 y 2009 por valor de \$3,609 y \$3,974 respectivamente.

TELMEX COLOMBIA CONSOLIDADO

TV Cable del Pacífico S.A. fue constituida como sociedad anónima, de acuerdo con las leyes colombianas, el 28 de enero de 1999, mediante Escritura Pública 100 de la Notaría 16 del círculo de Bogotá. El 15 de febrero de 2008, por reforma estatutaria, cambio el nombre de TV Cable del Pacífico S.A., por el de Telmex Hogar S.A. y mediante Escritura Pública 4934 del 21 de septiembre de 2009 de la Notaría sexta del Círculo de Bogotá, inscrita el 30 de septiembre de 2009, bajo el número 01330595 del libro IX la sociedad cambio el nombre Telmex Hogar S.A. por el de Telmex Colombia S.A.(en adelante la Compañía). La Compañía cuenta con un término de duración hasta el 07 de marzo de 2050. El objeto social de la Compañía es el desarrollo de actividades y prestación de servicios de telecomunicaciones dentro o fuera de Colombia, prestar toda clase de servicios relacionados con las tecnologías de la información de las comunicaciones, así como construir, explotar, instalar, ampliar, ensanchar redes y servicios de telecomunicaciones y sus diferentes elementos para uso privado o público, servicios de portador, asistencia técnica del servicio de televisión abierta o cerrada, por suscripción, entre otros permitidos por la legislación colombiana.

Telmex Telecomunicaciones S.A. E.S.P., fue constituida el 29 de abril de 2004 con una duración legal indefinida. El objeto social es la estructuración, organización, desarrollo de actividades y prestación a personas naturales o jurídicas de derecho público o privado de servicios de telecomunicaciones de cualquier clase, en especial pero sin limitarse a este, el servicio de telefonía básica conmutada para la transmisión de cualquier tipo de red con acceso generalizado al público a nivel nacional, departamental y municipal, ya sea directamente o asociados con terceros o mediante contratos de riesgo compartido o en consorcio o uniones temporales. Dichos servicios se podrán prestar dentro o fuera de Colombia con varias tecnologías, actuales o futuras.

El 9 de febrero de 2010, bajo el número 1360397, del libro IX, la Compañía modificó la situación de control inscrita con el número 114710 del libro IX, indicando que las sociedades América Móvil S.A.B. de C.V. y Telmex Internacional S.A.B. de C.V.(Controlantes en forma conjunta) configuran situación de control y grupo empresarial con las sociedades: COMCEL S.A., Infracel S.A. E.S.P., Amov Colombia S.A., Páginas Telmex S.A., Telmex Colombia S.A., Telmex Telecomunicaciones S.A. E.S.P, The Now Operation S.A. y Megacanales S.A. (subordinadas).

Fusión

En reuniones ordinarias de las Asambleas de Accionistas de Telmex Colombia S.A., Network and Operation S.A., New Dynamic Company S.A., y Cable Caribe S.A. celebradas el 31 de marzo de 2010 dichos órganos aprobaron el compromiso de fusión de estas compañías en virtud del cual Telmex Colombia S.A., absorbe a Network and Operation S.A., New Dynamic Company S.A. y Cable Caribe S.A. Esta reforma fue aprobada por la Superintendencia de Sociedades mediante resolución 126-010685 del 29 de octubre de 2010, solemnizándose mediante escritura pública 7029 del 24 de diciembre de 2010; de la Notaría sexta y registrándose en la cámara de comercio el 27 de diciembre de 2010.

El valor de los Activos, Pasivos y Patrimonio de Telmex Colombia S.A. Consolidado con Telmex E.S.P se detallan a continuación:

	2010
Activo	\$ 2,215,841,069
Pasivo	534,518,336
Patrimonio	1,681,322,732
Capital Suscrito y Pagado	349,308,981
Superávit de capital	1,283,504,166
Reservas	39,611,783
Revalorización del Patrimonio	38,489,130
Superávit por valorizaciones	54,663,130
Utilidad del ejercicio	91,376,476
Pérdidas acumuladas	(175,630,934)
Ingresos	1,503,085,478

La inversión fue valuada a través del Método de Participación Patrimonial, por medio del cual COMCEL S.A. obtuvo utilidad en 2010 por valor de \$85,574,070.

Los estados financieros de Telmex Colombia S.A. fueron homogeneizados a políticas contables Colombianas identificándose diferencia en los siguientes conceptos:

	2010
Depreciación	\$ 11,864,310
Amortización prima estabilidad jurídica	12,662,793
Total efecto	\$ 24,527,103

TELMEX PERÚ

La Compañía proviene de la adquisición hecha por la principal en el año 2004, de las acciones de AT&T Latinoamérica, una empresa de telecomunicaciones constituida en años anteriores. El domicilio legal de la Compañía es Av. Larco 1310, Miraflores, Lima, Perú.

La Compañía es una empresa de telecomunicaciones, dedicada a prestar servicios de telefonía fija local y servicios portadores de larga distancia nacional e internacional en todo Perú, así como de corresponsalías. Asimismo, la Compañía presta una amplia gama de servicios de telecomunicaciones, incluyendo telefonía de uso público, transmisión de datos, Internet y televisión por cable. Para ello cuenta con concesiones otorgadas entre los años 1996 y 2001 por el entonces Ministerio de Transporte, Comunicaciones, Vivienda y Construcción por periodos de veinte años y cuyos vencimientos serán entre los años 2016 y 2023; así como con contratos de interconexión suscritos con operadores nacionales e internacionales. Las actividades de la Compañía se encuentran supervisadas por el Organismo Superior de la Inversión Privada en Telecomunicaciones – OSIPTEL.

El valor de los Activos, Pasivos y Patrimonio de Telmex Perú S.A. se detallan a continuación:

	2010
Activo	\$ 3,470,947,965
Pasivo	729,448,766
Patrimonio	2,741,499,199
Capital Suscrito y Pagado	2,793,954,264
Efecto de Conversión	(283,892)
Superávit por valorizaciones	206,151,763
Pérdida del ejercicio	(273,037,211)
Utilidades acumuladas	14,714,275
Ingresos	363,292,797

La inversión fue valuada a través del Método de Participación Patrimonial, por medio del cual COMCEL S.A. obtuvo pérdida del ejercicio en 2010 por valor de \$161,665,333.

Los estados financieros de Telmex Perú fueron homogeneizados a políticas contables Colombianas identificándose diferencia en los siguientes conceptos:

	2010
Depreciación	\$ 11,491,323
Gastos por intereses crédito Sercotel	(1,832,346)
Gastos por diferencia en cambio Sercotel	(3,579,483)
Total efecto	\$ 6,079,494

AMX SANTA LUCÍA

COMCEL S.A., tiene participación indirecta en AMX Santa Lucía a través de Telmex Perú debido al intercambio de inversión el cual generó un porcentaje de participación de 59,21%; AMX Santa Lucía, es una empresa establecida de acuerdo a las leyes de México mediante Escritura Pública No.530656 del 28 de septiembre de 2007, su principal actividad es promover, constituir, organizar, explotar, adquirir y tomar participación en el capital social o patrimonio de todo género de sociedades mercantiles o civiles, asociaciones o empresas. Su residencia fiscal se encuentra en el Distrito Federal, México.

El 28 de noviembre de 2008 COMCEL S.A., compró la compañía AMX Santa Lucía en el 100%, por un valor de \$151,066,500.

El 16 de junio de 2009 COMCEL S.A., capitalizó a AMX Santa Lucía en 141,389,415 acciones a un valor nominal de \$2,015,40 pesos cada una, por un total de \$284,956,227.

El 28 de septiembre de 2009 COMCEL S.A., capitalizó a AMX Santa Lucía en \$17,339,310.

El 23 de noviembre de 2009 COMCEL S.A., capitalizó a AMX Santa Lucía en \$22,706,405.

Al 31 de diciembre de 2009 el capital social de AMX Santa Lucía ascendía a \$266,246,728.

El 21 de enero de 2010 COMCEL S.A., capitalizó a AMX Santa Lucía en \$9,820,900.

El 3 de febrero de 2010 COMCEL S.A., capitalizó a AMX Santa Lucía en \$9,799,650.

El 8 y 26 de marzo de 2010 COMCEL S.A., capitalizó a AMX Santa Lucía en \$5,706,930 y \$13,268,079 respectivamente.

El 23 de abril de 2010 COMCEL S.A., capitalizó a AMX Santa Lucía en \$11,735,040.

El 8 y 22 de junio de 2010 COMCEL S.A., capitalizó a AMX Santa Lucía en \$9,829,150 y \$9,447,550 respectivamente.

El 15 de julio de 2010 COMCEL S.A., capitalizó a AMX Santa Lucía en \$18,738,700.

El 24 y 30 de agosto de 2010 COMCEL S.A., capitalizó a AMX Santa Lucía en \$5,420,790 y \$9,997,240 respectivamente.

El 13, 14 y 30 de septiembre de 2010 COMCEL S.A., capitalizó a AMX Santa Lucía en \$4,322,496, \$9,863,040 y \$2,699,835 respectivamente.

El 1 de octubre de 2010 COMCEL S.A., capitalizó a AMX Santa Lucía en \$11,526,464.

El 10 y 24 de noviembre de 2010 COMCEL S.A., capitalizó a AMX Santa Lucía en \$16,526,430 y \$9,464,200 respectivamente.

El 15 de diciembre de 2010 COMCEL S.A., capitalizó a AMX Santa Lucía en \$36,097,910.

El número de acciones de COMCEL S.A. en AMX Santa Lucía, antes del intercambio indicado a bajo era de 238,541,907 acciones a un valor nominal de \$1,116,14.

El valor de los Activos, Pasivos y Patrimonio de AMX Santa Lucía al 2009, cuando era controlada directamente por la Compañía, eran de:

	2009
Activo	\$ 394,084,069
Pasivo	127,837,341
Patrimonio	266,246,728
Capital Suscrito y Pagado	484,708,477
Efecto de conversión	(34,436,676)
Pérdida del año	(89,091,245)
Pérdidas Acumuladas	(94,933,828)
Ingreso	23,747,560

La inversión fue valuada a través del Método de Participación Patrimonial, por medio del cual COMCEL S.A. obtuvo una pérdida acumulada a noviembre de 2010 y 2009 por \$113,060,709 y \$89,091,245 respectivamente; se reconoció valorización de la inversión en 2009 por valor de \$29,494,046.

Para efectos de la aplicación del método de participación para el 2010 fue reconocido hasta el mes de noviembre debido al intercambio de Inversión entre COMCEL S.A. y Telmex Perú S.A., (COMCEL S.A. es dueña en el 59,21% de Telmex Perú S.A.) los estados financieros de AMX Santa Lucía fueron homogeneizados a políticas contables colombianas identificándose diferencia en los siguientes conceptos:

	2010	2009
Amortización Crédito Mercantil	\$ 7,539,701	\$ 5,026,467
Depreciación	-	9,475,240
Provisión Cartera	-	3,341,261
Total Efecto	<u>\$ 7,539,701</u>	<u>\$ 17,842,968</u>

En el año 2009 se registró ajuste al Método de Participación correspondiente al año 2008 producto de la actualización de los estados financieros Auditados al cierre de diciembre 2008 de AMX Santa Lucía Consolidados con Oceanic Digital Jamaica Limited, cuyo efecto en Estado de Resultados en COMCEL S.A. fue una pérdida por \$17,611,582. Adicionalmente para el 2009 se registró directamente en el gasto \$28,796,447 partida que corresponde a superávit método de participación cuyo saldo en balance es cero, procedimiento según circular conjunta 009 de 1996 de la Superintendencia de Sociedades y Superintendencia Financiera.

El 21 de diciembre de 2010 COMCEL S.A., realizó intercambio de la inversión de AMX Santa Lucía a Telmex Perú S.A., por \$637,437,638 en un intercambio de acciones.

CLARO PANAMÁ

COMCEL S.A., tiene participación indirecta en Claro Panamá a través de Telmex Perú debido al intercambio de inversión el cual generó un porcentaje de participación de 46,31%; Claro Panamá, S. A. es una sociedad anónima constituida de acuerdo con las leyes de la República de Panamá mediante Escritura Pública No. 5773 del 10 de agosto de 2006 e inicio operaciones el 2 de septiembre de 2008. Su objeto social principal es el servicio de telefonía móvil celular, larga distancia internacional y venta de equipos de teléfonos celulares. La Compañía celebró el contrato de Concesión No. 11-2008 del 27 de mayo de 2008, el cual le otorga el derecho a la prestación del Servicio de Comunicaciones Personales (PCS), con una duración de 20 años.

La Compañía era controlada 100% por América Móvil S.A.B. de C.V. y su composición accionaria estaba conformada por las empresas Sercotel, S. A. de C. V. 80%, y Radio Móvil Dipsa, S.A. de C.V. 20%.

A partir de julio de 2009 COMCEL S.A. inicia el control de Claro Panamá, mediante las capitalizaciones realizadas así:

El 22 de julio de 2009 COMCEL S.A capitalizó a Claro Panamá. en 136 acciones a un valor nominal de \$730,275,735 cada una, por un total de \$99,317,500. Con lo cual obtuvo una participación del 57,66%.

El 30 de septiembre de 2009 COMCEL S.A capitalizó a Claro Panamá en 136 acciones a un valor nominal de \$706,617,647 cada una, por un total de \$96,100,000. Con lo cual obtuvo una participación del 73,15%.

El 1 de febrero de 2010 COMCEL S.A., capitalizó a Claro Panamá en \$92,846,736 y \$53,749,238. Con lo cual obtuvo una participación del 78,22%.

Asimismo para efectos de la aplicación del método de participación, los estados financieros de Claro Panamá S.A. se homogeneizaron a políticas contables colombianas identificándose diferencia por concepto de depreciación en el 2010 y 2009 \$475,722 y \$562,24 respectivamente.

El valor de los Activos, Pasivos y Patrimonio de Claro Panamá S.A., se al 2009 cuando era controlada directamente por la Compañía, eran de:

	2009	
Activo	\$	485,877,072
Pasivo		332,936,624
Patrimonio		152,940,448
Capital Suscrito y Pagado		279,469,708
Efecto de conversión		2,532,920
Pérdidas Acumuladas		(4,640,819)
Pérdida del año		(124,421,361)

La inversión fue valuada a través del Método de Participación Patrimonial, por medio del cual COMCEL S.A. obtuvo una pérdida acumulada a noviembre de 2010 y 2009 por \$102,519,696 y \$91,014,226, respectivamente; se reconoció desvalorización de la inversión en 2009 por valor de \$4,310,763.

El 21 de diciembre de 2010 COMCEL S.A., realizó intercambio de la inversión de Claro Panamá a Telmex Perú S.A., por \$462,289,929 en un intercambio de acciones.

7. PROPIEDAD, PLANTA Y EQUIPO, NETO

	2010		2009	
Costo				
Terrenos	\$	71,892,187	\$	71,888,353
Maquinaria y equipo en montaje		493,433,115		305,245,515
Construcciones y edificaciones		53,017,220		52,089,661
Maquinaria y equipo		28,737,646		28,555,740
Equipo de oficina		50,372,181		49,908,120
Equipo de computación		530,198,253		151,083,715
Equipo de comunicación		5,994,655,669		5,779,918,045
Flota y equipo de transporte		7,550,341		7,550,341
Acueducto, plantas y redes		862,135		862,135
Armamento y vigilancia		42,945		42,945
Equipo en tránsito		-		349,191,843
Total Costo	\$	7,230,761,692	\$	6,796,336,414
Depreciación				
Construcciones y edificaciones	\$	(25,150,140)	\$	(22,339,420)
Maquinaria y equipo		(18,898,702)		(16,628,979)
Equipo de oficina		(29,394,870)		(25,538,093)
Equipo de computación		(161,336,786)		(93,683,132)
Equipo de comunicación		(3,784,911,269)		(2,890,191,605)
Flota y equipo de transporte		(7,273,227)		(6,582,194)
Acueducto, plantas y redes		(862,135)		(862,131)
Armamento y vigilancia		(42,945)		(42,945)
Maquinaria y equipo en montaje		(4,730)		(31,027)
Total Depreciación	\$	(4,027,874,804)	\$	(3,055,899,525)
Provisión				
Terrenos	\$	-	\$	(1,321,715)
Construcciones y edificaciones		-		(739,194)
Equipo de oficina		-		(455,977)
Equipo de comunicación		(4,040,193)		-
Total Provisión	\$	(4,040,193)	\$	(2,516,886)
	\$	3,198,846,695	\$	3,737,920,003

Para el 2010 y 2009 COMCEL S.A., tenía debidamente contratadas las pólizas que protegen los activos, las cuales contemplan las coberturas de incendio, terremoto, explosión, asonada, motín, actos terroristas, daños a equipos de tecnología y a los vehículos.

8. CRÉDITO MERCANTIL E INTANGIBLES

Para el 2010 el crédito mercantil corresponde al exceso pagado en la compra de Telmex Colombia S.A. el cual se registra al costo y se amortizará mediante el método de línea recta a 10 años, según vigencia de la licencia de Telmex Colombia.

Para el 2009 el crédito mercantil correspondía al exceso pagado en la compra de la subsidiaria AMX Santa Lucía el cual se registraba al costo, se amortizaba mediante el método de línea recta hasta la fecha de expiración de la concesión de COMCEL S.A. en el 2014.

Debido al intercambio de inversión entre COMCEL S.A. y Telmex Perú S.A. se canceló el crédito mercantil de la subsidiaria AMX Santa Lucía, la cual tenía una amortización a 10 años expirando en el 2014, esta operación generó una pérdida en venta por \$11,645,600.

Composición de la cuenta a 31 de diciembre:

	2010		2009	
Crédito mercantil	\$	239,239,206		19,963,886
Amortización crédito mercantil		-		(4,325,508)
	\$	239,239,206	\$	15,638,378

INTANGIBLES (Contrato de Concesión), NETO

Las Concesiones consisten en el derecho de establecer y desarrollar el negocio de telefonía móvil celular en la región oriental, occidental y norte del país. Las Concesiones se obtuvieron en una licitación fundamentada no solo en el precio ofrecido, sino en el lleno de una serie de requisitos técnicos, capacidad operativa, experiencia de sus afiliados en la telefonía celular y en su capacidad financiera y de planeación. Las Concesiones originales fueron otorgadas por un término de 10 años que comenzaron el 28 de marzo de 1994. De acuerdo con los contratos firmados con el Ministerio de Comunicaciones el 30 de enero de 1997, el término de las Concesiones fue extendido hasta el 2014 a cambio de pagos adicionales por US\$67,179. En abril de 1998 y mayo de 1999, se adquirieron las licencias de valor agregado para la zona oriente y costa, respectivamente, las cuales fueron expedidas por un término de 10 años. En enero de 1999 y agosto de 1998, se adquirieron las licencias de servicios al portador por \$165,522, \$246,149 y \$165,522 para la zona oriente, occidente y costa las cuales fueron expedidas por un término de 10 años. Adicionalmente se realizan pagos trimestrales al Ministerio de Comunicaciones por regalías, en un monto equivalente al 5% y 3% respectivamente, de los ingresos brutos por el uso de las frecuencias asignadas.

Composición de la cuenta a 31 de diciembre:

	2010		2009	
Concesión	\$	1,863,451,390	\$	1,863,451,391
Amortización acumulada (1)		(1,444,424,666)		(1,315,493,365)
Derechos en fideicomiso (2)		163,647,862		123,094,880
	\$	582,674,586	\$	671,052,906

(1) Ver Nota 2, Literal n.

(2) Valor correspondiente a derecho de uso sobre la fibra óptica de Edatel por 13 años; contrato de cesión de posición contractual entre COMCEL S.A. y Edatel S.A. ESP.

9. CARGOS DIFERIDOS, NETO

	2010	2009
Impuestos diferidos	\$ 329,332,499	\$ 375,748,087
Programas para computador y licencias (1)	27,673,033	27,652,110
Mejoras en propiedades ajenas (2)	18,200,988	24,712,821
Programas para computador SAP (3)	653,289	1,462,347
Otros	113,929	1,564,505
Programas para computador BSCS (3)	-	24,844
	<u>\$ 375,973,738</u>	<u>\$ 431,164,714</u>

(1) Los programas para computador y las licencias se amortizan en tres años.

(2) Las mejoras en propiedad ajena se amortizan en el término del contrato de arrendamiento.

(3) Los proyectos BSCS y SAP, se amortizaban a cinco años. A partir de octubre de 2005, las nuevas adiciones se amortizan en tres años.

10. OTROS ACTIVOS

	2010	2009
Bonos para desarrollo social	\$ 390,311	\$ 687,499
Otras inversiones	842	842
	<u>\$ 391,153</u>	<u>\$ 688,341</u>

11. VALORIZACIONES

	2010	2009
Equipo de comunicación	\$ 38,869,739	\$ 46,608,553
Terrenos	8,249,243	4,567,212
Construcciones y edificaciones	7,248,236	480,924
Flota y equipo de transporte	3,577,210	1,019,995
Maquinaria y Equipo / Acueducto plantas y redes	2,187,527	496,227
Equipo de oficina	803,366	394,041
Total	<u>\$ 60,935,321</u>	<u>\$ 53,566,952</u>

Dando cumplimiento a lo establecido en el Decreto 2649 de 1993, la Compañía realizó el avalúo de los activos fijos en el año 2010.

12. OBLIGACIONES FINANCIERAS

	2010	2009
Corto plazo :		
Otros (a)	\$ 854,414	\$ 114,523
Bonos, (Citivalores) (b)	-	280,000,000
	<u>\$ 854,414</u>	<u>\$ 280,114,523</u>
Largo plazo :		
Otros (c)	\$ 1,435,485,000	\$ -
Bonos, (Citivalores) (b)	620,000,000	620,000,000
	<u>\$ 2,055,485,000</u>	<u>\$ 620,000,000</u>

a) Al 31 de diciembre de 2010, la Compañía cerró con un saldo por pagar a entidades financieras de \$854,415 correspondiente a registros de nómina de AFC las cuales son deudas que corresponden a los empleados por pagar a entidades financieras.

b) El 22 de octubre de 2002, la Compañía recibió mediante resolución 0812 de la Superintendencia de Valores autorización de registro como emisor, con el fin de emitir bonos ordinarios por \$450,000,000 de los cuales colocó \$200,000,000 el 29 de enero de 2003, a un plazo de siete años y a una tasa de IPC más 7,5% efectiva anual, y el 20 de octubre de 2004 colocó la segunda emisión por \$250,000,000, de los cuales \$80,000,000 tienen un plazo de 7 años, a una tasa de IPC más 6,15% efectiva anual y \$170,000,000 a un plazo de 10 años a una tasa de IPC más 6,80% efectiva anual.

La oferta pública de la segunda emisión de Bonos Ordinarios por \$500,000 millones fue aprobada el 1 de enero de 2006 mediante oficio 200511-1465 de la Superintendencia Financiera de Colombia. Se colocó un primer lote el 24 de febrero de 2006 por valor de \$450,000 millones a una tasa fija del 7,59% y a un plazo de 10 años. La información relativa a los títulos en circulación es la siguiente:

Valor Nominal: \$10,000,000 c/u
Forma de Pago de los Intereses: Anual
Garantías: América Móvil para la primera emisión

Los bonos ordinarios colocados por valor de \$200,000,000 al 29 de enero de 2003, a un plazo de siete años y a una tasa de IPC más 7,5% efectiva anual y los correspondientes a \$80,000,000 a un plazo de 7 años, a una tasa de IPC más 6,15% efectiva anual fueron pagados con intereses el 29 de enero de 2010.

El gasto por intereses causados por estas obligaciones financieras fue de \$85,391,092 y \$51,407,098 en el 2009 y 2010, respectivamente.

c) En el mes de diciembre de 2010 el Deutsche Bank desembolsó el préstamo a COMCEL S.A. por US\$750 millones (Plazo: 5 años, Amortización: Al Vencimiento, Interés: Libor 6 meses + 2,10% pagaderos semestralmente, Prepagos: Permitidos parcial o totalmente).

13. PROVEDORES Y CUENTAS POR PAGAR

	2010	2009
Proveedores		
Exterior	\$ 393,898,284	\$ 509,246,475
Nacionales	78,622,088	84,353,690
Vinculados económicos (Nota 17)	42,168,282	20,934,051
	<u>514,688,654</u>	<u>614,534,216</u>
Cuentas por pagar		
Retención en la fuente (1)	256,561,263	27,136,282
Costos y gastos por pagar	178,879,818	205,357,959
Acreedores oficiales	83,147,017	65,355,600
Contratistas	26,990,227	28,328,176
Impuesto a las ventas retenido	15,033,849	9,952,057
Acreedores varios	4,927,864	4,887,237
Industria y comercio retenido	989,295	1,192,761
	<u>566,529,333</u>	<u>342,210,072</u>
	<u>\$ 1,081,217,987</u>	<u>\$ 956,744,288</u>

(1) Corresponde a la Retención en la Fuente originada en la operación de compra de Telmex Colombia S.A.

14. IMPUESTOS, GRAVÁMENES Y TASAS

A continuación se discrimina la cuenta del pasivo Impuestos, Gravámenes y tasas:

	2010	2009
Renta y complementarios	\$ -	\$ 279,143,309
Impuestos municipales	898,453	975,017
Impuesto a las ventas	246,356,158	262,379,248
Total	<u>\$ 247,254,611</u>	<u>\$ 542,497,574</u>

Impuesto sobre la Renta:

Para 2010 el valor del impuesto de renta se determinará por el sistema de renta líquida ordinaria que asciende a la suma de \$1,334,323,865 a una tarifa del 33% de impuesto de renta por valor de \$440,326,876 y un impuesto diferido de \$46,415,588 originado por las diferencias temporales, para llegar a un impuesto neto de \$486,742,464.

Para el año 2009 el valor del impuesto de renta se determinó por renta líquida ordinaria que asciende a la suma de \$1,867,070,475 a una tarifa del 33% de impuesto de renta por valor de \$616,133,257.

Principales partidas conciliatorias entre la utilidad antes de impuesto y la utilidad fiscal:

Utilidad contable antes de impuestos	\$ 1,636,630,873	\$ 1,792,347,146
Gastos no deducibles	533,261,139	590,853,290
Diferencia depreciación contable y fiscal	(406,287,125)	102,058,375
Beneficio del 30% por inversión	(253,956,604)	(313,868,525)
Otros	(175,324,418)	(304,319,811)
Utilidad Fiscal	<u>\$ 1,334,323,865</u>	<u>\$ 1,867,070,475</u>
Impuesto de renta	<u>\$ 440,326,876</u>	<u>\$ 616,133,257</u>

El impuesto diferido está originado por las diferencias temporales de transacciones que afectaron en periodos diferentes, la utilidad comercial para propósitos fiscales y contables.

El siguiente cuadro muestra el movimiento de los impuestos diferidos de los años terminados en 31 de diciembre de 2010 y 2009:

	2010	2009
Cartera	\$ 21,176,887	\$ (4,702,692)
Provisiones del activo	44,754,703	-
Provisiones del pasivo	368,772,069	(14,042,263)
Depreciación	410,207,357	(102,058,376)
Ajuste de años anteriores	(704,257,719)	18,530,436
Base de impuesto diferido	<u>140,653,297</u>	<u>(102,272,895)</u>
Impuesto diferido 33%	<u>\$ 46,415,588</u>	<u>\$ (33,750,055)</u>
Efecto neto impuesto renta y diferido	<u>\$ 486,742,464</u>	<u>\$ 582,383,203</u>

Precios de Transferencia:

Asesores independientes adelantan la actualización del estudio de precios de transferencia, exigido por disposiciones tributarias, tendientes a demostrar que las operaciones con vinculados económicos del exterior se efectuaron a valores de mercado durante 2010. Para este propósito la Compañía presentará una declaración informativa y tendrá disponible el referido estudio para finales de junio de 2011. El incumplimiento puede acarrear sanciones pecuniarias y un mayor impuesto sobre la renta, sin embargo, la Gerencia y sus asesores son de la opinión que el estudio será concluido oportunamente y no arrojará cambios significativos a la base utilizada para la determinación de la provisión del impuesto sobre la renta de 2010.

Principales partidas conciliatorias entre el patrimonio contable y fiscal:

	2010	2009
Patrimonio según libros	\$ 4,702,161,872	\$ 4,392,632,063
Provisiones y pasivos estimados	330,919,552	(162,559,220)
Castigos	21,176,887	(55,954,123)
Diferencia depreciación contable-fiscal	(410,207,357)	-
Valorizaciones	(238,274,584)	(83,060,999)
Costo fiscal acciones	(1,449,798,694)	-
Otros	(555,409,232)	-
Patrimonio fiscal	<u>\$ 2,400,568,444</u>	<u>\$ 4,091,057,721</u>

Impuestos al Patrimonio:

La Ley 1370 de diciembre de 2009 estableció un nuevo impuesto al patrimonio por el año gravable 2011, con tarifa del 2,4% para los contribuyentes con patrimonio fiscal superior a \$3,000,000 y menor a \$5,000,000 y del 4,8% para contribuyentes con patrimonio igual o superior a \$5,000,000. Posteriormente, el Decreto 4825 de diciembre de 2010 estableció una sobretasa al impuesto al patrimonio, que será del 25% para los contribuyentes con patrimonio igual o superior a \$3,000,000. Este impuesto se causará sobre el patrimonio poseído al 1º de enero de 2011 y su pago se efectuará en ocho cuotas iguales entre 2011 y 2014.

15. PASIVOS ESTIMADOS Y PROVISIONES

Esta cuenta registra los costos y gastos causados de diferentes proveedores, cuyas facturas no fueron recibidas al cierre del año, al igual que las estimaciones contables mencionadas en la Nota 2, literal s.

Detalle de las principales provisiones:

	2010	2009
Para contingencias	\$ 101,138,974	\$ 56,525,437
Otros	79,712,498	57,386,225
Comisiones a favor de distribuidores	46,927,711	41,100,029
Contratos	45,638,814	48,190,808
Intereses	44,122,899	69,727,512
Propiedad, planta y equipo	28,975,161	24,852,839
Para industria y comercio	18,375,839	14,746,214
Renta y complementarios	2,925,924	-
Servicio de publicidad y propaganda	2,708,257	2,766,076
Teléfonos	1,275,061	1,529,667
Servicios técnicos	813,162	2,242,991
Servicios públicos	285,458	309,460
	<u>372,899,758</u>	<u>319,377,258</u>

16. ACTIVOS Y PASIVOS EN MONEDA EXTRANJERA

Activos y pasivos en moneda extranjera, los cuales incluyen principalmente saldos en cuentas bancarias de compensación, inversiones temporales en el exterior, créditos a filiales y pasivos con proveedores, registrados por su equivalente en pesos al 31 de diciembre:

	2010		2009	
	Miles de Dólares	Equivalente en Miles de pesos	Miles de Dólares	Equivalente en Miles de pesos
Activos	US\$ 849,600	\$ 1,626,117,408	US\$ 387,987	\$ 793,134,665
Pasivos	(1,001,738)	(1,917,306,497)	(162,901)	(333,007,287)
Neto	<u>US\$ (152,138)</u>	<u>\$ (291,189,089)</u>	<u>US\$ 225,086</u>	<u>\$ 460,127,378</u>

17. ACCIONISTAS Y VINCULADOS ECONÓMICOS

Resumen de transacciones con la Casa Matriz, accionistas y subsidiarias, durante 2010 y 2009; las cuales se realizaron a precios y condiciones generales de mercados:

	2010	2009
Ingresos		
Sercotel	\$ 73,253,682	\$ 11,727,407
EPM Telecomunicaciones S.A. ESP - UNE	64,576,708	63,225,230
Ingresos Operación LDI Infracel S.A.	43,494,273	42,294,399
Empresa de Telecomunicaciones de Bogotá S.A. ESP	37,007,022	59,650,452
Ingresos por prestación de Servicios Conecel	13,791,791	14,506,268
Empresas Municipales de Cali EMCALI	3,405,008	5,128,326
Ingresos por prestación de Servicios Claro Panamá	3,011,344	2,522,245
Empresa de Telecomunicaciones de Bucaramanga S.A. ESP	1,414,469	1,669,490
Empresas Departamentales de Antioquia - Edatel S.A.	1,273,224	1,114,847
Empresa de Telecomunicaciones de Girardot S.A. ESP - ETG	149,050	184,879
Ingresos por Intereses ERT Valle	138,583	247,672

	2010	2009
Costos y Gastos		
Telmex Colombia (1)	\$ 100,662,997	\$ -
Empresa de Telecomunicaciones de Bogotá S.A. ESP	15,258,677	13,357,102
EPM Telecomunicaciones S.A. ESP - UNE	10,025,443	6,839,680
Empresas Departamentales de Antioquia - Edatel S.A.	9,019,203	8,105,384
Costo Larga Distancia Infracel S.A.	8,140,047	6,180,827
Empresas Municipales de Cali EMCALI	4,168,417	3,389,897
Empresa de Telecomunicaciones de Bucaramanga S.A. ESP	1,747,937	1,375,164
Empresa Regional del Valle - ERT	1,222,718	1,077,630
Costos operación Claro Panamá	726,196	414,018
Empresa de Telecomunicaciones de Girardot S.A. ESP - ETG	120,225	100,260

(1) En el año 2010 las operaciones más representativas con Telmex Colombia S.A., fueron originadas por: El Gran mayorista (que genero para COMCEL S.A., \$13,060,000 como menor ingreso por concepto de descuento en ventas) y los servicios prestados por Telmex Colombia S.A., tales como, Base de Datos \$32,430,000 y contratos Portador por \$33,097,000.

	2010	2009
Deudoras (Nota 4)		
Empresa de Teléfonos de Bogotá S.A. ESP	\$ 107,396,329	\$ 110,817,054
Claro Panamá	37,902,865	187,842,250
Telmex Colombia	31,005,810	-
AMX Santa Lucía	17,225,820	18,398,070
EPM Telecomunicaciones S.A. ESP - UNE	11,393,411	11,061,936
Infraestructura Celular Colombiana S.A.	2,567,796	2,891,850
Conecel Ecuador	2,133,915	765,701
Empresas Municipales de Cali - EMCALI EICE ESP	629,436	811,069
Empresas Departamentales de Antioquia - Edatel S.A.	360,306	239,616
Radio Móvil	217,205	-
Empresas Públicas de Bucaramanga	133,794	231,142
Empresas de Telecomunicaciones de Girardot S.A. ESP - ETG	98,813	120,899
Otros	31,076	293,271
Empresa Distrital de Tel. de Barranquilla EDT	-	167,835
	<u>\$ 211,096,576</u>	<u>\$ 333,640,693</u>

	2010	2009
Deudores a largo plazo		
Telmex Colombia (1)	\$ 4,414,300	\$ -
Sercotel S.A. DE CV. (2)	-	976,589,005
	<u>\$ 4,414,300</u>	<u>\$ 976,589,005</u>

(1) El crédito que se encuentra vigente al cierre de 2010 es el préstamo otorgado a Telmex Colombia por concepto de crédito rotativo.

(2) Para 2009 corresponde a créditos de largo plazo con vencimientos el 30 de julio de 2012, la tasa de interés pactada equivalente a 14,5% anual para los créditos en pesos y TIE + 0,10% para los créditos otorgados en pesos mexicanos. COMCEL S.A., realizó sesión del total de deuda correspondiente a los créditos en pesos mexicanos y colombianos con Sercotel al 21 de diciembre de 2010 que presentaba un saldo de \$912,033,456, este total fue trasladado como deuda a Telmex Perú y su vez en Telmex Perú convertido en inversión

Proveedores (Nota 13)	2010	2009
Claro Brasil	\$ 16,326,175	\$ 5,779,434
Infraestructura Celular Colombiana S.A.	13,886,478	10,087,533
Empresa de Teléfonos de Bogotá S.A. ESP	4,078,237	2,228,538
Telmex Colombia	2,906,080	-
Emcali	2,170,654	-
EPM Bogotá Telecomunicaciones S.A. ESP	1,065,106	623,933
Empresa Departamental de Antioquia - Edatel S.A.	754,377	787,398
Empresa de Telecomunicaciones de Girardot S.A. ESP - ETG	289,614	201,889
Empresa de Telecomunicaciones de Bucaramanga S.A. ESP	267,131	226,027
Claro Panamá	217,877	68,727
Operadoras del Grupo	206,553	930,572
	<u>\$ 42,168,282</u>	<u>\$ 20,934,051</u>

La Junta Directiva de Comunicación Celular S.A., COMCEL S.A., tiene cinco (5) miembros principales, (5) miembros primeros suplentes y (5) miembros segundos suplentes.

No existe ningún egreso por salarios, honorarios, viáticos, gastos de representación, bonificación, prestación en dinero o en especie, transporte o cualquier otra clase de remuneración en condición de miembros de la junta directiva.

Adicionalmente, ninguno de los representantes legales, administradores o miembros de la junta directiva de la sociedad tienen participación directa o indirecta en las empresas aquí mencionadas.

Los pagos a los Representantes Legales 2010 y 2009:

	2010	2009
Salarios	\$ 1,463,000	\$ 1,415,624
Bonificaciones	548,000	101,524
Beneficios	468,000	258,705
Total	<u>\$ 2,479,000</u>	<u>\$ 1,775,853</u>

18. PATRIMONIO

Capital – Al 31 de diciembre de 2010 y 2009 el capital autorizado está representado en 1,470,000 millones de acciones, de las cuales hay suscritas y pagadas 1,449,967 millones de acciones respectivamente, divididas en acciones Clase A (públicas) y Clase B (privadas) sin que exista entre estas algún tipo de preferencias. El valor nominal es de un peso por acción.

La prima en colocación de acciones corresponde al exceso del precio de venta sobre el valor nominal de las acciones suscritas.

Reservas

a) Legal - Las leyes colombianas requieren que se apropie cada año el 10% de sus utilidades netas, hasta completar el 50% del capital suscrito. Esta reserva se puede utilizar únicamente para absorber pérdidas o distribuir a la liquidación de la Compañía.

b) Voluntarias - en reunión celebrada por la Asamblea de Accionistas en 1997, se aprobó una reserva para futuros ensanches, la cual está a libre disposición de la Asamblea de Accionistas.

Revalorización del Patrimonio - La disminución de la revalorización del patrimonio durante 2010 fue originada por el reconocimiento contable del pago de impuesto al patrimonio, en concordancia con lo dispuesto en la ley 1111 del 27 de diciembre de 2006.

Distribución de Dividendos - En 2009 se decretó pago de dividendos no gravados por \$973,238,863 correspondientes al año 2008. Los pagos de dividendos se realizaron de la siguiente manera: dividendos al exterior fueron transferencias efectuadas por la cuenta de compensación el día 24 de abril de 2009, dividendos locales se efectuó mediante giro de cheques el día 23 de abril de 2009.

En 2010 se decretó pago de dividendos no gravados por \$1,073,453,305 correspondientes al año 2009. Los pagos de dividendos se realizaron de la siguiente manera: dividendos al exterior fueron transferencias efectuadas por la cuenta de compensación el día 23 de julio de 2010, dividendos locales se efectuó mediante giro de cheques el día 23 del julio de 2010.

19. CUENTAS DE ORDEN

Detalle de las cuentas de orden por servicios:

	2010	2009
Deudoras:		
Otras cuentas deudoras de control	\$ 1,654,530,317	\$ 268,950,672
Ajuste por inflación de activos	1,289,352,633	1,745,006,370
Activos castigados	1,051,491,602	955,614,211
Contingencia con operadoras de interconexión	120,866,946	120,866,946
Litigios y/o demandas	52,116,899	52,116,899
Bienes y valores en poder de terceros	17,252,268	26,331,353
Total deudoras	<u>4,185,610,665</u>	<u>3,168,886,451</u>
Acreedoras:		
Ajuste por inflación del patrimonio	320,274,793	320,274,793
Litigios y/o demandas	166,463,971	166,463,971
Bienes y valores recibidos en garantía	72,408,425	90,812,984
Otras responsabilidades contingentes	19,110,042	19,619,082
Otros	2,627,547	2,627,547
Total acreedoras	<u>580,884,778</u>	<u>599,798,377</u>
Total Neto	<u>\$ 3,604,725,887</u>	<u>\$ 2,569,088,074</u>

20. INGRESOS POR SERVICIOS

Detalle de la cuenta de ingresos por servicios:

	2010	2009
Cargo fijo mensual	\$ 2,535,781,120	\$ 2,843,127,798
Servicio prepago	1,859,741,159	1,608,737,218
Datos	705,405,526	390,071,253
Interconexión	186,530,651	203,725,203
Tiempo al aire	165,937,389	116,512,470
Roaming	88,573,409	91,062,317
Otros (1)	65,851,090	118,022,940
Transporte de llamada	24,780,127	15,477,875
Voice mail	941,461	1,269,754
Cierre de plan	146,452	364,251
	<u>\$ 5,633,688,384</u>	<u>\$ 5,388,371,079</u>

(1) En el 2010 se reconocen ingresos por concepto de Asistencia AXA (Asistencia de Vehículos, Hogar, Viajes Internacionales, Usuarios Tercera Edad) por \$22,390,252, contrato arriendo SITE ANDINO, el cual generó recursos por valor de \$13,791,791, ingresos préstamo Claro Panamá generando recursos por \$2,984,129 e ingresos por GSM generando ingresos adicionales por valor de \$6,070,616. En el 2009 se reconocen ingresos por concepto de Asistencia por \$66,353,849, contrato arriendo SITE ANDINO, el cual generó recursos por valor de \$14,506,268, derechos reposición generando recursos por \$7,365,737, ingresos préstamo Claro Panamá generando recursos por \$ 2,634,156 e ingresos por GSM generando ingresos adicionales por valor de \$4,389,063.

21. COSTO DE VENTAS - Servicios de Telecomunicaciones

El detalle de esta cuenta es como sigue:

	2010	2009
Contribución al Ministerio de Comunicaciones	\$ 250,950,922	\$ 247,964,472
Costos por servicios públicos y mantenimiento	220,999,723	168,512,501
Arrendamientos	162,129,021	128,863,730
Otros (1)	156,252,117	174,554,775
Cargos de acceso celular a fijo	66,825,706	62,907,993
Cargo de acceso celular a celular	33,881,087	77,521,755
Servicio roaming con otras operadoras	23,667,672	18,319,792
Vigilancia y aseo	18,673,264	18,682,646
Transporte de llamadas	17,129,834	14,129,321
Cargos de acceso fijo a celular	16,378,930	12,997,643
Interconexión por facturación	6,774,506	5,896,520
Tarjetas, accesorios y máquinas	3,874,705	6,836,399
Costo de interconexión tarjeta prepago	77,018	262,239
Total	<u>\$ 977,614,505</u>	<u>\$ 937,449,786</u>

(1) En 2010 corresponde a costo por adecuación en CAC'S por \$7,671,622, mantenimiento fibra óptica por \$12,104,367, programa Asistencia por \$14,241,087, costos por servicios de datos por \$27,506,472 y costos por concursos mensajes de texto por \$42,714,271. En 2009 corresponde a costo por adecuación en CAC'S por \$10,085,268, mantenimiento fibra óptica por \$21,566,870, programa Asistencia por \$60,457,211, costos por servicios de datos por \$10,473,051 y costos por concursos mensajes de texto por \$28,061,381.

22. OTROS INGRESOS (GASTOS) – OTROS

	2010	2009
Otros ingresos	\$ 101,359,689	\$ 15,514,245
Utilidad método de participación	95,767,862	21,302,356
Otros ingresos	<u>\$ 197,127,551</u>	<u>\$ 36,816,601</u>
Otros Gastos		
Pérdida método de participación	377,245,738	197,717,053
Diversos (1)	93,478,785	68,694,947
Impuestos asumidos (2)	52,093,600	27,185,557
Partidas extraordinarias (3)	16,007,262	23,692,388
Multas, sanciones y litigios	1,388,315	712,530
Subtotal	<u>540,213,700</u>	<u>318,002,475</u>
Total	<u>\$ (343,086,149)</u>	<u>\$ (281,185,874)</u>

1) Para 2010 y 2009 incluye provisión para contingencias por \$56,277,902 y \$25,177,342 respectivamente; adicionalmente en el año 2010 se incluyeron costo de ventas merchandising \$1,117,038, y una pérdida en venta de inversiones Claro Panamá \$5,744,744. Y en el 2009 costo de ventas merchandising \$8,012,142, desvalorización de inversiones Claro Panamá \$4,314,733.

2) Para 2010 y 2009 incluye impuesto por emergencia económica por \$29,169,647 y \$3,809,094 respectivamente, adicional en el año 2010 y 2009 se reconoce impuestos asumidos por \$22,150,078 y \$6,157,282 respectivamente. El aumento en impuestos asumidos para el 2010 se debe al pago de la retención en la fuente del 5% por concepto de sesión de acciones, correspondiente al intercambio de Inversión entre COMCEL S.A., y Telmex Perú de las subsidiarias AMX Santa Lucía y Claro Panamá.

3) Para 2010 y 2009 incluye ajuste provisión impuesto de renta \$8,443,177 y \$6,763,533 respectivamente, adicional en el año 2009 se ajustaron apoyos y distribuidores por \$7,174,907.

23. CONTINGENCIAS Y COMPROMISOS

Proceso Ordinario de Ocel S.A. contra ACC. y demanda de reconversión de ACC contra Ocel S.A.

En agosto de 1998, Ocel S.A., hoy absorbida por COMCEL S.A., presentó ante el Juzgado Segundo (2º) Civil del Circuito de Medellín, una demanda ordinaria contra la firma American Celular & Communications Corp. -ACC-, World Access Communications Corp, y American Celular & Communications Ltda., por el incumplimiento de dicha empresa a la Carta de Intención que se suscribiera para la plataforma prepago suministrada a Ocel S.A. , especialmente en el tema de los pagos debidos a Ocel S.A. , así como otras obligaciones incumplidas por ACC, particularmente las relacionadas con la publicidad del servicio que se prestaría a través de este sistema. Con esta demanda se busca que se declare que las demandadas incumplieron sus obligaciones y que se les condene al pago de las correspondientes indemnizaciones.

Dicha demanda fue admitida por el Juzgado Segundo (2º) Civil del Circuito de Medellín y notificada en debida forma a los demandados, quienes presentaron demanda de reconversión contra Ocel S.A., hoy absorbida por COMCEL S.A.,

alegando que, en su entender, el incumplimiento del contrato provino de Ocel S.A. y no de ACC y solicitando la indemnización de supuestos daños y perjuicios.

Estado del proceso a 31 de diciembre de 2010: A 31 de diciembre de 2010, se encontraba pendiente que se profiriera la sentencia de segunda (2ª) instancia.

Tribunal de Arbitramento de C.T.M. S.A. contra COMCEL S.A.

Se trata de una convocatoria a tribunal de arbitramento presentada ante el Centro de Arbitraje y Conciliación de la Cámara de Comercio de Bogotá, por la sociedad C.T.M. S.A. contra COMCEL S.A. con el fin de dirimir las controversias originadas en el contrato de distribución celebrado entre las partes, con el objeto de que se declare la supuesta existencia de contrato de agencia mercantil y el presunto incumplimiento por parte de COMCEL S.A. y se condene al pago de las prestaciones e indemnizaciones propias de la agencia comercial, así como a los perjuicios por supuesto incumplimiento contractual.

Estado del proceso a 31 de diciembre de 2010: A 31 de diciembre de 2010, el proceso arbitral se encontraba en etapa probatoria.

Proceso Civil Ordinario de Emlasa S.A. contra COMCEL S.A.

Se trata de una demanda civil ordinaria presentada por la sociedad Emlasa S.A. contra COMCEL S.A., la cual cursa en primera (1ª) instancia en el Juzgado 42 Civil del Circuito de Bogotá con el fin de dirimir las controversias originadas en el contrato de distribución celebrado entre las partes, con el objeto de que se declare la supuesta existencia de contrato de agencia mercantil y el presunto incumplimiento por parte de COMCEL S.A. y se condene al pago de las prestaciones e indemnizaciones propias de la agencia comercial, así como a los perjuicios por supuesto incumplimiento contractual.

Estado del proceso a 31 de diciembre de 2010: A 31 de diciembre de 2010 el proceso se encontraba en el trámite probatorio correspondiente a las excepciones previas formuladas por COMCEL S.A.

Acción de Grupo de Claudia Esneda León y Otros contra los operadores móviles, el Ministerio de las Tecnologías de la Información y las Comunicaciones y la Comisión de Regulación de las Comunicaciones

Se trata de una acción de grupo presentada por la señora Claudia Esneda León y Otros contra los operadores móviles, el Ministerio de las Tecnologías de la Información y las Comunicaciones y la Comisión de Regulación de las Comunicaciones, la cual cursa en primera (1ª) instancia en el Juzgado 28 Administrativo de Bogotá con el fin de que se restituya a los usuarios de telefonía fija supuestos dineros cobrados de más por facturación correspondiente a tráfico terminado en las redes de los operadores móviles.

Estado del proceso a 31 de diciembre de 2010: A 31 de diciembre de 2010, la acción de grupo se encontraba en etapa probatoria.

Tribunal de Arbitramento de Conexcel S.A. contra COMCEL S.A.

Se trata de una convocatoria a tribunal de arbitramento presentada ante el Centro de Arbitraje y Conciliación de la Cámara de Comercio de Bogotá, por la sociedad Conexcel S.A. contra COMCEL S.A. con el fin de dirimir las controversias originadas en el contrato de distribución celebrado entre las partes, con el objeto de que se declare la supuesta existencia de contrato de agencia mercantil y el presunto incumplimiento por parte de COMCEL S.A. y se condene al pago de las prestaciones e indemnizaciones propias de la agencia comercial, así como a los perjuicios por supuesto incumplimiento contractual.

Estado del proceso a 31 de diciembre de 2010: A 31 de diciembre de 2010, el proceso arbitral se encontraba en etapa probatoria.

Tribunal de Arbitramento de Andino Celular S.A. contra COMCEL S.A.

Se trata de una convocatoria a tribunal de arbitramento presentada ante el Centro de Arbitraje y Conciliación de la Cámara de Comercio de Bogotá, por la sociedad Andino Celular S.A. contra COMCEL S.A. con el fin de dirimir las controversias originadas en el contrato de distribución celebrado entre las partes, con el objeto de que se declare la

supuesta existencia de contrato de agencia mercantil y el presunto incumplimiento por parte de COMCEL S.A. y se condene al pago de las prestaciones e indemnizaciones propias de la agencia comercial, así como a los perjuicios por supuesto incumplimiento contractual.

Estado del proceso a 31 de diciembre de 2010: A 31 de diciembre de 2010, el proceso arbitral se encontraba en etapa probatoria.

Tribunal de Arbitramento de Electrophone S.A. contra COMCEL S.A.

Se trata de una convocatoria a tribunal de arbitramento presentada ante el Centro de Arbitraje y Conciliación de la Cámara de Comercio de Bogotá, por la sociedad Electrophone S.A. contra COMCEL S.A. con el fin de dirimir las controversias originadas en el contrato de distribución celebrado entre las partes, con el objeto de que se declare la supuesta existencia de contrato de agencia mercantil y el presunto incumplimiento por parte de COMCEL S.A. y se condene al pago de las prestaciones e indemnizaciones propias de la agencia comercial, así como a los perjuicios por supuesto incumplimiento contractual.

Estado del proceso a 31 de diciembre de 2010: A 31 de diciembre de 2010, el proceso arbitral se encontraba en etapa probatoria.

Tribunal de Arbitramento de Globaltronics de Colombia S.A. contra COMCEL S.A.

Se trata de una convocatoria a tribunal de arbitramento presentada ante el Centro de Arbitraje y Conciliación de la Cámara de Comercio de Bogotá, por la sociedad Globaltronics de Colombia S.A. contra COMCEL S.A. con el fin de dirimir las controversias originadas en el contrato de distribución celebrado entre las partes, con el objeto de que se declare la supuesta existencia de contrato de agencia mercantil y el presunto incumplimiento por parte de COMCEL S.A. y se condene al pago de las prestaciones e indemnizaciones propias de la agencia comercial, así como a los perjuicios por supuesto incumplimiento contractual.

Estado del proceso a 31 de diciembre de 2010: A 31 de diciembre de 2010, el proceso arbitral se encontraba en etapa probatoria.

Tribunal de Arbitramento de Comercializadora de Accesorios Celulares, K-Celular Ltda. contra COMCEL S.A.

Se trata de una convocatoria a tribunal de arbitramento presentada ante el Centro de Arbitraje y Conciliación de la Cámara de Comercio de Bogotá, por la sociedad Comercializadora de Accesorios Celulares, K-Celular Ltda. contra COMCEL S.A. con el fin de dirimir las controversias originadas en el contrato de distribución celebrado entre las partes, con el objeto de que se declare la supuesta existencia de contrato de agencia mercantil y el presunto incumplimiento por parte de COMCEL S.A. y se condene al pago de las prestaciones e indemnizaciones propias de la agencia comercial, así como a los perjuicios por supuesto incumplimiento contractual.

Estado del proceso a 31 de diciembre de 2010: A 31 de diciembre de 2010, se encontraba pendiente de iniciarse la práctica de pruebas dentro del proceso arbitral.

Tribunal de Arbitramento de Mundo Celular S.A. contra COMCEL S.A.

Se trata de una convocatoria a tribunal de arbitramento presentada ante el Centro de Arbitraje y Conciliación de la Cámara de Comercio de Bogotá, por la sociedad Mundo Celular S.A. contra COMCEL S.A. con el fin de dirimir las controversias originadas en el contrato de distribución celebrado entre las partes, con el objeto de que se declare la supuesta existencia de contrato de agencia mercantil y el presunto incumplimiento por parte de COMCEL S.A. y se condene al pago de las prestaciones e indemnizaciones propias de la agencia comercial, así como a los perjuicios por supuesto incumplimiento contractual.

Estado del proceso a 31 de diciembre de 2010: A 31 de diciembre de 2010, se encontraba pendiente de instalarse el Tribunal de Arbitramento y de ser admitida la demanda arbitral formulada contra COMCEL S.A.

24. EVENTOS RELEVANTES

Durante el año 2010, la Compañía realizó las siguientes donaciones: \$50,000 al Partido Liberal Colombiano, \$50,000 al Partido de la U, \$50,000 al Partido Polo Democrático, \$50,000 al Partido Cambio Radical, \$50,000 al Partido Conservador, y \$550,000 a Colombia Humanitaria – Damnificados del Invierno.

Durante el año 2009, la Compañía realizó las siguientes donaciones: \$50,000 a Campaña de La W a favor de los soldados heridos en combate y \$4,896 a Parquesoft Meta.

El 6 de julio de 2010 COMCEL S.A. y el Gobierno Colombiano firmaron un contrato de estabilidad jurídica, documento en el cual COMCEL S.A. se compromete a hacer inversiones por un monto equivalente a \$978,687,750 en el transcurso de 5 años y a pagar una prima equivalente al 1% de la inversión, es decir \$9,786,878 que fueron cancelados en su totalidad el 13 de julio de 2010. Este contrato mantiene las normas tributarias vigentes al momento de la firma y tiene una vigencia de 20 años (hasta el 3 de agosto de 2030, fecha del acta de iniciación del contrato).

25. EVENTOS POSTERIORES

El 10 de febrero, Fitch Ratings ratificó la calificación triple A (AAA), a las dos emisiones de bonos COMCEL La Calificación refleja la firme posición competitiva de la empresa, la solidez financiera, posición de liquidez, perfil crediticio conservador, y el respaldo de América Móvil S.A de C.V.

ESPACIO EN BLANCO

26. CERTIFICACIÓN DE LOS ESTADOS FINANCIEROS

Los suscritos Representante Legal y Contador Público bajo cuya responsabilidad se prepararon los estados financieros, certificamos:

Que para la emisión de los balances generales, al 31 de diciembre de 2010 y 2009, y de los estados de resultados, de cambios en el patrimonio, de cambios en la situación financiera y de flujos de efectivo, por los años terminados en esas fechas, que conforme al reglamento se ponen a disposición de los accionistas y de terceros, se han verificado previamente las afirmaciones contenidas en ellos y las cifras tomadas fielmente de los libros.

Dichas afirmaciones, explícitas e implícitas, son las siguientes:

Existencia: Los activos y pasivos de Comunicación Celular S.A. Comcel S.A. Existen en la fecha de corte y las transacciones registradas se han realizado durante el año.

Integridad: Todos los hechos económicos realizados han sido reconocidos.

Derechos y obligaciones: Los activos representan probables beneficios económicos futuros y los pasivos representan probables sacrificios económicos futuros, obtenidos o a cargo de Comunicación Celular S.A. - Comcel S.A. en la fecha de corte.

Valuación: Todos los elementos han sido reconocidos por importes apropiados.

Presentación y revelación: Los hechos económicos han sido correctamente clasificados, descritos y revelados.



Juan Carlos Archila Cabal.
Representante Legal

Bogotá, D.C., Colombia
02 de marzo de 2011



Carlos Alberto Torres Rivera.
Contador
Tarjeta Profesional 66592-T

ESPACIO EN BLANCO



INFORME ANUAL

2010

COMCEL

Informe del Revisor Fiscal

A los accionistas de
Comunicación Celular S.A. - Comcel S.A.

He auditado los estados financieros consolidados adjuntos de Comunicación Celular S.A. - Comcel S.A., que comprenden los balances generales consolidados al 31 de diciembre de 2010 y 2009 y los correspondientes estados consolidados de resultados, de cambios en el patrimonio, de cambios en la situación financiera, de flujos de efectivo por los años terminados en esas fechas y el resumen de las políticas contables significativas y otras notas explicativas.

La Administración es responsable por la preparación y correcta presentación de los estados financieros consolidados de acuerdo con los principios de contabilidad generalmente aceptados en Colombia; de diseñar, implementar y mantener el control interno relevante para la preparación y correcta presentación de estados financieros libres de errores materiales, bien sea por fraude o error; de seleccionar y aplicar las políticas contables apropiadas; y, de establecer estimaciones contables razonables en las circunstancias.

Mi responsabilidad es la de expresar una opinión sobre los mencionados estados financieros fundamentada en mis auditorías. Obtuve las informaciones necesarias para cumplir con mis funciones y efectué mis exámenes de acuerdo con normas de auditoría generalmente aceptadas en Colombia. Las citadas normas requieren que una auditoría se planifique y lleve a cabo para obtener seguridad razonable en cuanto a si los estados financieros están libres de errores materiales.

Una auditoría incluye desarrollar procedimientos para obtener la evidencia que respalda las cifras y las revelaciones en los estados financieros. Los procedimientos seleccionados dependen del juicio del auditor, incluyendo la evaluación del riesgo de errores materiales en los estados financieros. En el proceso de evaluar estos riesgos, el auditor considera los controles internos relevantes para la preparación y presentación de los estados financieros, con el fin de diseñar procedimientos de auditoría que sean apropiados en las circunstancias. Así mismo, incluye una evaluación de los principios de contabilidad adoptados y de las estimaciones de importancia efectuadas por la Administración, así como de la presentación en su conjunto de los estados financieros. Considero que mis auditorías proporcionan una base razonable para emitir mi opinión.

En mi opinión, los estados financieros consolidados adjuntos presentan razonablemente, en todos sus aspectos de importancia, la situación financiera consolidada de Comunicación Celular S.A. - Comcel S.A., al 31 de diciembre de 2010 y 2009, los resultados de sus operaciones, los cambios en su situación financiera y los flujos de efectivo por los años terminados en esas fechas, de conformidad con los principios de contabilidad generalmente aceptados en Colombia, promulgados por el Gobierno Nacional, aplicados uniformemente.



Además, fundamentada en el alcance de mis auditorías, no estoy enterada de situaciones indicativas de inobservancia en el cumplimiento de las siguientes obligaciones de la Compañía: 1) Llevar los libros de actas, registro de accionistas y de contabilidad, según las normas legales y la técnica contable; 2) Desarrollar las operaciones conforme a los estatutos y decisiones de la Asamblea de Accionistas y de la Junta Directiva, y a las normas relativas a la seguridad social integral; 3) Conservar la correspondencia y los comprobantes de las cuentas; y, 4) Adoptar medidas de control interno y de conservación y custodia de los bienes de la Compañía o de terceros en su poder. Adicionalmente, existe concordancia entre los estados financieros consolidados que se acompañan y la información contable incluida en el informe de gestión preparado por la Administración de la Compañía.

Luz Elena Rodríguez
Revisor Fiscal
Tarjeta Profesional 25820-T
Designada por Ernst & Young Audit Ltda. TR-530

Bogotá, D.C., Colombia
2 de marzo de 2011

COMUNICACIÓN CELULAR S.A.

**BALANCES GENERALES CONSOLIDADOS
AL 31 DE DICIEMBRE DE 2010 Y 2009
(Expresados en miles de pesos)**

ACTIVO	2010	2009
ACTIVO CORRIENTE:		
Efectivo y equivalentes de efectivo (Nota 3)	\$ 365.650.289	\$ 151.702.407
Deudores, neto (Nota 4)	2.424.784.452	688.393.992
Inventarios, neto (Nota 5)	238.400.646	284.192.273
Gastos pagado por anticipado	154.539.253	4.898.388
Total activo corriente	3.183.374.640	1.129.187.060
ANTICIPOS A CONTRATISTAS	-	1.949.334
FILIALES A LARGO PLAZO (Nota 16)	-	976.589.005
PROPIEDAD, PLANTA Y EQUIPO, NETO (Nota 6)	6.180.079.080	4.232.366.180
CRÉDITO MERCANTIL (Nota 7)	258.090.191	29.604.024
INTANGIBLES, NETO (Nota 7)	869.748.818	873.100.542
CARGOS DIFERIDOS, NETO (Nota 8)	543.455.549	437.155.004
OTROS ACTIVOS (Nota 9)	3.551.951	1.965.846
VALORIZACIONES (Nota 10)	115.617.492	53.566.952
TOTAL ACTIVO	\$ 11.153.917.721	\$ 7.735.483.947
PASIVO Y PATRIMONIO		
PASIVO CORRIENTE:		
Obligaciones financieras (Nota 11)	\$ 8.853.197	\$ 280.116.472
Proveedores y cuentas por pagar (Nota 12)	1.831.779.810	1.125.765.974
Impuestos, gravámenes y tasas (Nota 13)	306.653.497	563.711.017
Obligaciones laborales	40.717.950	16.546.595
Pasivos estimados y provisiones (Nota 14)	555.963.095	387.277.069
Otros pasivos	351.103.828	306.946.608
Total pasivo corriente	3.095.071.377	2.680.363.735
OBLIGACIONES FINANCIERAS A LARGO PLAZO (Nota 11)	2.058.823.733	620.000.000
TOTAL PASIVO	5.153.895.110	3.300.363.735
INTERES MINORITARIO	1.297.942.883	42.438.624
PATRIMONIO DE LOS ACCIONISTAS (Nota 17)	4.702.079.728	4.392.681.588
TOTAL DEL PASIVO Y PATRIMONIO	\$ 11.153.917.721	\$ 7.735.483.947
CUENTAS DE ORDEN (Nota 18)	\$ 5.846.358.628	\$ 2.569.097.953

Las notas adjuntas son parte integral de los estados financieros

JUAN CARLOS ARCHILA CABAL
Representante Legal

CARLOS ALBERTO TORRES RIVERA
Contador
T.P. No. 66592-T

LUZ ELENA RODRÍGUEZ
Revisor Fiscal
T.P. No. 25820-F
(Ver mi informe del 2 de marzo de 2011)
Designada por Ernst & Young
Audit Ltda. TR-530

COMUNICACIÓN CELULAR S.A.


**ESTADOS DE RESULTADOS CONSOLIDADOS
POR LOS AÑOS TERMINADOS AL 31 DE DICIEMBRE DE 2010 Y 2009
(Expresados en miles de pesos, excepto la utilidad neta por acción)**

	2010	2009
INGRESOS:		
Servicios de telecomunicaciones:		
Servicios (Nota 19)	\$ 7.453.717.344	\$ 5.459.038.844
Venta de equipos telefónicos	670.677.915	472.507.830
Total ingresos	8.124.395.259	5.931.546.674
COSTO DE VENTAS:		
Servicios de telecomunicaciones (Nota 20)	1.822.700.646	1.022.296.242
Depreciación	1.368.681.966	630.876.665
Venta equipos telefónicos	942.350.100	884.703.576
Amortización de la concesión	242.034.937	144.332.718
Total costo de ventas	4.375.767.649	2.682.209.201
UTILIDAD BRUTA	3.748.627.610	3.249.337.473
GASTOS OPERACIONALES:		
Ventas	744.159.544	492.135.200
Administración	1.072.649.273	706.220.912
Tecnología	64.982.683	63.818.557
Amortización crédito mercantil	11.619.468	6.506.011
Depreciación	32.374.922	30.140.412
Total gastos operacionales	1.925.785.890	1.298.821.092
UTILIDAD OPERACIONAL	1.822.841.720	1.950.516.381
OTROS INGRESOS (GASTOS):		
Intereses, neto	44.516.454	(23.018.869)
Gastos financieros	(91.594.276)	(69.051.870)
Diferencia en cambio, neta	(11.874.175)	22.580.711
Otros (Nota 21)	(296.480.301)	(117.241.640)
Total otros gastos	(355.432.298)	(186.731.668)
UTILIDAD ANTES DE IMPUESTO A LA RENTA	1.467.409.422	1.763.784.713
IMPUESTO A LA RENTA (Nota 13)	(454.729.608)	(586.335.378)
UTILIDAD ANTES DE INTERES MINORITARIO	1.012.679.814	1.177.449.335
INTERES MINORITARIO	137.208.596	32.514.607
UTILIDAD NETA DEL AÑO	\$ 1.149.888.410	\$ 1.209.963.942
UTILIDAD NETA POR ACCIÓN	\$ 0,793	\$ 0,834

Las notas adjuntas son parte integral de los estados financieros


JUAN CARLOS ARCHILA CABALLERO
Representante Legal


CARLOS ALBERTO TORRES RIVERA
Contador
T.P. No. 66592-T


LUZ ELENA RODRIGUEZ
Revisor Fiscal
T.P. No. 25820-T
(Ver mi informe del 2 de marzo de 2011)
Designada por Ernst & Young
Audit Ltda. TR-530

COMUNICACIÓN CELULAR S.A. COMCEL S.A.

**ESTADOS DE CAMBIOS EN EL PATRIMONIO CONSOLIDADO
POR LOS AÑOS TERMINADOS AL 31 DE DICIEMBRE DE 2010 Y 2009**


(Expresados en miles de pesos)


(Ver Nota 17)

	Capital Suscrito y pagado	Superávit de capital	Revalorización del Patrimonio	Superávit (M. Participación)	Reservas	Utilidades (Pérdidas) Acumuladas	Superávit por Valorizaciones	Total Patrimonio
Saldo al 31 de diciembre de 2008	\$ 1.449.967.640	\$ 1.251.800.158	\$ 237.117.989	\$ 19.644.455	\$ 175.740.303	\$ 997.913.552	\$ 48.999.740	\$ 4.181.183.837
Movimiento del año	-	-	(43.596.312)	(15.692.275)	116.150.844	(116.150.844)	34.061.259	(25.227.328)
Pago Dividendos Año 2008	-	-	-	-	-	(973.238.863)	-	(973.238.863)
Utilidad neta del año	-	-	-	3.952.180	291.891.147	1.209.963.942	-	1.209.963.942
Saldo al 31 de diciembre de 2009	\$ 1.449.967.640	\$ 1.251.800.158	\$ 193.521.677	\$ 3.952.180	\$ 291.891.147	\$ 1.118.487.788	\$ 83.060.999	\$ 4.392.681.588
Movimiento del año	-	-	(51.449.368)	117.860.098	136.510.638	(136.510.638)	166.552.305	232.963.035
Pago Dividendos Año 2009	-	-	-	-	-	(1.073.453.305)	-	(1.073.453.305)
Utilidad neta del año	-	-	-	-	-	1.149.888.410	-	1.149.888.410
Saldo al 31 de diciembre de 2010	\$ 1.449.967.640	\$ 1.251.800.158	\$ 142.072.309	\$ 121.812.278	\$ 428.401.785	\$ 1.058.412.254	\$ 249.613.304	\$ 4.702.079.728

Las notas adjuntas son parte integral de los estados financieros


JUAN CARLOS ARCHILA CABALLERO
Representante Legal


CARLOS ALBERTO TORRES RIVERA
Contador
T.P. No. 66592-T


LUZ ELENA RODRIGUEZ
Revisor Fiscal
T.P. No. 25820-T
(Ver mi informe del 2 de marzo de 2011)
Designada por Ernst & Young
Audit Ltda. TR-530


COMUNICACIÓN CELULAR S.A COMCEL S.A.


ESTADOS DE FLUJOS DE EFECTIVO CONSOLIDADO
POR LOS AÑOS TERMINADOS AL 31 DE DICIEMBRE DE 2010 Y 2009
(Expresados en miles de pesos)

	2010	2009
FLUJOS DE EFECTIVO DE LAS ACTIVIDADES DE OPERACIÓN		
Utilidad neta del año	\$ 1.149.888.410	\$ 1.209.963.942
Ajustes para conciliar la utilidad neta con el efectivo neto provisto por las operaciones:		
Depreciación	32.374.922	30.140.412
Depreciación en el costo de ventas	1.368.681.966	630.876.665
Amortización de la concesión y ajuste	244.482.197	135.697.798
Amortización red Edate1	7.949.369	8.383.999
Amortización de diferidos	47.973.767	38.260.450
Reclasificación diferidos en tránsito	47.539.704	(34.688.348)
Ajuste de intangibles	(19.599.828)	116.466
Amortización Credito Mercantil	4.854.307	6.506.011
Ajuste bienes entregados en comodato	-	11.181.287
Pérdida método de participación años anteriores	-	17.611.582
Superavit método de participación en resultados	(509.192.730)	28.796.448
Pérdida método de participación	211.384.595	-
Pérdida actualización inversiones en subsidiarias	6.543.984	4.314.733
Provisión, ajustes o bajas a propiedad planta y equipo	502.379.038	20.927.029
Impuestos a la seguridad aplicado a revalorización del patrimonio	(51.449.368)	(43.596.312)
Interés Minoritario	(137.208.596)	(32.514.607)
Cambios en activos y pasivos operacionales:		
Deudores, neto	(1.609.698.915)	212.939.135
Inventarios, neto	(11.348.662)	258.790.667
Gastos pagados por anticipado y otros activos	(150.223.845)	4.799.481
Cuentas por pagar	878.450.415	(584.098.990)
Impuestos, gravámenes y tasas	(237.784.842)	(27.955.381)
Obligaciones laborales	24.122.264	2.728.723
Pasivos estimados	231.896.800	35.541.409
Otros pasivos	57.646.584	14.740.565
Efectivo neto provisto por las actividades de operación	2.089.661.536	1.949.463.165
FLUJOS DE EFECTIVO DE LAS ACTIVIDADES DE FINANCIACIÓN		
Incremento de obligaciones financieras a corto plazo	8.738.675	-
Aportes de capital	-	312.733.666
Distribución de dividendos	(1.073.453.305)	(973.238.863)
Pago de obligaciones financieras a corto plazo	(280.000.000)	(9.687.501)
Adquisiciones de obligaciones financieras	1.435.485.000	-
Efectivo neto provisto por las actividades de financiación	90.770.370	(670.192.698)
FLUJOS DE EFECTIVO DE LAS ACTIVIDADES DE INVERSIÓN		
Compra de propiedad, planta y equipo	(3.921.352.524)	(1.185.367.767)
(Adquisición) de inversiones	1.766.333.200	108.907
Incremento (disminución) de anticipos a contratistas	972.174.705	124.031.070
Adquisición derechos de usos	(348.909.497)	(193.990.542)
Adquisición Good Will	(227.260.875)	-
Adiciones a cargos diferidos	(207.469.034)	(51.460.414)
Efectivo neto utilizado por las actividades de inversión	(1.966.484.025)	(1.306.678.746)
EFFECTIVO NETO PROVISTO (UTILIZADO) DURANTE EL AÑO	213.947.881	(27.408.279)
EFFECTIVO Y EQUIVALENTES DE EFECTIVO AL PRINCIPIO DEL AÑO	151.702.408	179.110.687
EFFECTIVO Y EQUIVALENTES DE EFECTIVO AL FINAL DEL AÑO	\$ 365.650.289	\$ 151.702.408

Las notas adjuntas son parte integral de los estados financieros


JUAN CARLOS ARCHILA CABAL
Representante Legal


CARLOS ALBERTO TORRES RIVERA
Contador
T.P. No. 66592-T


LUZ ELENA RODRÍGUEZ
Revisor Fiscal
T.P. No. 25820-T
(Ver mi informe del 2 de marzo de 2011)
Designada por Ernst & Young
Audit Ltda. TR-530

COMUNICACIÓN CELULAR S.A - COMCEL S.A.

ESTADOS DE CAMBIOS EN LA SITUACIÓN FINANCIERA CONSOLIDADO
POR LOS AÑOS TERMINADOS AL 31 DE DICIEMBRE DE 2010 Y 2009
(Expresados en miles de pesos)

	2010	2009
RECURSOS FINANCIEROS PROVISTOS POR:		
Operaciones:		
Utilidad neta del año	\$ 1.149.888.410	\$ 1.209.963.942
Depreciación	1.401.056.888	661.017.077
Provisión, ajustes y bajas a propiedad, planta y equipo	502.379.038	20.927.029
Amortización de la concesión y ajuste	232.829.816	144.196.341
Ajustes bienes entregados en comodato	-	11.181.287
Amortización crédito mercantil	4.854.307	6.506.011
Interés Minoritario	(137.208.596)	(32.514.607)
Ajuste de inversiones en clubes	-	-
Pérdida actualización inversiones en subsidiarias	6.543.984	4.314.733
Pérdida método de participación años anteriores	-	17.611.582
Superavit método de participación en resultados	(509.192.730)	28.796.448
Impuestos a la seguridad aplicado a revalorización del patrimonio	(51.449.364)	(43.596.308)
Pérdida método de participación	211.384.595	-
Aportes de capital	-	312.733.666
Capital de trabajo provisto por las operaciones	2.811.086.348	2.341.137.201
Anticipos a contratistas	972.174.705	124.031.070
Total Origen de Fondos	3.783.261.053	2.465.168.271

RECURSOS FINANCIEROS UTILIZADOS EN:

Adquisición de propiedad, planta y equipo	3.921.352.524	1.185.367.767
Distribucion de dividendos	1.073.453.305	973.238.863
Adquisicion de Inversiones	(2.100.326.915)	(108.907)
Adquisicion Credito Mercantil	227.260.875	-
Adiciones a diferidos en transito	(47.539.704)	34.688.348
Aumento en cargos diferidos	159.495.267	13.199.964
Obligaciones Financieras Cplazo	(1.438.823.733)	280.000.000
Adquisición derechos de uso	348.909.497	193.990.542
Total Aplicación de Fondos	2.143.781.116	2.680.376.577

AUMENTO EN EL CAPITAL DE TRABAJO \$ 1.639.479.937 \$ (215.208.306)

COMUNICACIÓN CELULAR S.A - COMCEL S.A.


ESTADOS DE CAMBIOS EN LA SITUACIÓN FINANCIERA CONSOLIDADO
(Continuación)
POR LOS AÑOS TERMINADOS AL 31 DE DICIEMBRE DE 2010 Y 2009

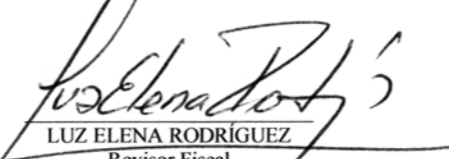
(Expresados en miles de pesos)

	2010	2009
Análisis de los cambios en el capital de trabajo:		
Aumento (disminución) de los activos corrientes		
Efectivo y equivalentes de efectivo	\$ 213.947.881	\$ (27.408.280)
Deudores, neto	1.736.390.460	(191.754.545)
Inventarios	(45.791.627)	(258.790.667)
Gastos pagados por anticipado	149.640.866	(4.799.485)
Total activo corriente	<u>2.054.187.580</u>	<u>(482.752.977)</u>
Disminución (aumento) de los pasivos corrientes		
Obligaciones financieras	271.263.274	(270.314.447)
Cuentas por pagar	(706.013.836)	560.217.121
Impuestos, gravámenes y tasas	257.057.520	27.955.380
Obligaciones laborales	(24.171.354)	(2.728.722)
Pasivos estimados y provisiones	(168.686.026)	(36.619.997)
Otros pasivos	(44.157.221)	(10.964.664)
Total pasivo corriente	<u>(414.707.643)</u>	<u>267.544.671</u>
AUMENTO EN EL CAPITAL DE TRABAJO	<u>\$ 1.639.479.937</u>	<u>\$ (215.208.306)</u>

Las notas adjuntas son parte integral de los estados financieros


JUAN CARLOS ARCHILA CABAL
Representante Legal


CARLOS ALBERTO TORRES RIVERA
Contador
T.P No. 66592-T


LUZ ELENA RODRÍGUEZ
Revisor Fiscal
T.P No. 25820-T
(Ver mi informe del 2 de marzo de 2011)
Designada por Ernst & Young
Audit Ltda. TR-530

COMUNICACIÓN CELULAR S.A. – COMCEL S.A. NOTAS A LOS ESTADOS FINANCIEROS CONSOLIDADOS POR LOS AÑOS TERMINADOS EN 31 DE DICIEMBRE DE 2010 Y 2009. (Expresados en miles de pesos y miles de dólares norte americanos)

1. DESCRIPCIÓN DE LA COMPAÑÍA

Operación de la Compañía

COMCEL S.A. (la Compañía) es una sociedad anónima de economía mixta del orden nacional, constituida por Escritura Pública No 588 del 14 de febrero de 1992 de la Notaría 15 del Círculo de Bogotá, con una duración hasta el 14 de febrero de 2082. Su objeto social consiste en la prestación del servicio de telefonía móvil celular en las regiones oriental, occidental y costa de Colombia, de acuerdo con las concesiones otorgadas por el Ministerio de Comunicaciones.

El accionista América Móvil tiene directa e indirectamente el número mínimo que constituye la mayoría decisoria tanto en la Junta Directiva como en la Asamblea General de Accionistas y ejerce una influencia dominante en las decisiones de estos órganos y ostenta una situación de control según lo dispuesto en el artículo 260 del Código de Comercio.

2. POLÍTICAS Y PRÁCTICAS CONTABLES

Los registros contables de la Compañía siguen las normas establecidas en los Decretos 2649 y 2650 de 1993 y otras normas complementarias, algunas de las cuales se resumen a continuación:

a) Base de presentación

Los estados financieros han sido preparados con base en los registros contables mantenidos bajo la norma del costo histórico, modificada conforme a las normas legales aplicables para reconocer el efecto de la inflación en las cuentas no monetarias del balance general, incluyendo el patrimonio hasta 2006.

b) Reconocimiento de ingresos

Los ingresos de la Compañía comprenden: tiempo al aire, rentas mensuales, transporte de llamada, otros servicios (incluye roaming, servicios de valor agregado y otros servicios adicionales) y venta de teléfonos celulares.

En general los ingresos se reconocen cuando se presta el servicio; estos servicios pueden ser bajo la modalidad de Prepago (tarjetas prepagadas o pines y cargas electrónicas) o Postpago (contrato). En ambos casos, los ingresos por servicios se reconocen cuando los clientes lo consumen o en su defecto cuando la tarjeta o carga en el caso de prepago, expira.

La renta mensual es facturada anticipadamente; se reconoce como ingreso cuando se presta el servicio.

Los ingresos por concepto de interconexión, se reconocen al momento en que el servicio es prestado. Dichos servicios son facturados con base en las tarifas acordadas con los operadores o reguladas por la Comisión de Regulación de Comunicaciones (CRC).

Los ingresos por concepto de venta de teléfonos celulares, los cuales en su mayoría se realizan a distribuidores autorizados, son registrados como ingresos al momento en que se facturan al distribuidor o al cliente.

c) Costos de los equipos celulares

El costo de los equipos celulares es reconocido en resultados al momento en que se reconocen los ingresos correspondientes.

d) Servicios de telecomunicaciones - costos de interconexión

El costo de interconexión está representado por el costo de terminación de llamadas en las redes de otros operadores. Los costos de enlaces entre la red fija y la red celular, los pagos por concepto de larga distancia y las rentas por uso de infraestructura (enlaces y puertos), son reconocidos como costo en el momento en que el servicio es recibido.

e) Efectivo y equivalentes de efectivo

El efectivo y las inversiones temporales están representados principalmente por depósitos bancarios e inversiones de alta liquidez con vencimientos a tres meses o menos de su fecha de adquisición.

f) Inversiones

Las inversiones en subordinadas controladas administrativa o económicamente por Comunicación Celular S.A., se registran por el método de participación. Bajo este método las inversiones en acciones o participaciones en sociedades se contabilizan inicialmente al costo. Al cierre del ejercicio dichas inversiones se ajustan por los cambios subsecuentes en el patrimonio de la subordinada. La participación en las utilidades de la subordinada una vez eliminadas las utilidades no realizadas de transacciones entre vinculadas, es registrada como mayor costo de la inversión con abono a ingresos no operacionales y la participación en las demás cuentas patrimoniales es registrada como mayor valor de la inversión, con abono a superávit método de participación.

En el caso de pérdidas, las disminuciones en el patrimonio de la subordinada reducen el costo de inversión, con cargo a resultados. Cuando en el registro de pérdidas recurrentes o de disminuciones patrimoniales, el valor de la inversión llega a cero, se abandona el método de participación patrimonial.

g) Crédito mercantil

El crédito mercantil en 2010 corresponde al exceso pagado en la compra de la subsidiaria Telmex Colombia S.A., el cual se registra al costo y se amortiza mediante el método de línea recta a diez años.

El crédito mercantil en 2009 correspondía al exceso pagado en la compra de la subsidiaria AMX Santa Lucía S.A., el cual se registra al costo y se amortiza mediante el método de línea recta hasta la fecha de expiración de la concesión de COMCEL S.A. en el 2014.

h) Publicidad

Todos los gastos de publicidad son registrados conforme se incurren. Por los años terminados el 31 de diciembre de 2010 y 2009, los gastos por publicidad ascendieron a \$73,793,775 y \$76,008,380 respectivamente.

i) Criterio de materialidad

Un hecho económico es material cuando, debido a su naturaleza o cuantía, su conocimiento o su desconocimiento, teniendo en cuenta las circunstancias que lo rodean, puede alterar significativamente las decisiones económicas de los usuarios de la información. Por consiguiente al preparar los estados financieros, el desglose de los rubros se hace según lo establecido en las normas legales, y en su defecto, aquellos que representan el 5% o más del activo total, del activo corriente, del pasivo total, del pasivo corriente, del capital de trabajo, del patrimonio y de los ingresos, según el caso. Se describen valores inferiores cuando se considera que puede contribuir a una mejor interpretación de la información financiera.

j) Provisión para deudores

Representa la cantidad estimada necesaria para suministrar una protección adecuada contra pérdidas en cartera de clientes. A 31 de diciembre de 2010 y 2009 las deudas relativas a usuarios y operadoras se castigaron cuando su antigüedad superó los ciento cincuenta (150) días.

k) Cargos diferidos

En el activo corriente se incluyen pagos por anticipados por primas de seguros y contratos de servicios técnicos, amortizados de acuerdo con el plazo de las respectivas vigencias de las pólizas o contratos.

A largo plazo se registran gastos correspondientes a bienes y servicios recibidos, los cuales se amortizan en el término de duración del proyecto específico que los originó.

l) Inventarios

Son valorizados al costo promedio, que no excede el valor de reposición. El costo de las mercancías y equipos en tránsito es determinado con base en el costo específico de la factura, más todos los gastos relacionados.

m) Propiedad, planta y equipo, neto

Por el año 2010 fueron registrados al costo, en razón a que los ajustes por inflación fueron eliminados. La vida estimada de los activos es como sigue:

	2010	2009
Construcciones y edificaciones	20	20
Maquinaria y equipo (No electrónico)	10	10
Maquinaria y equipo (Electrónico)	5	10
Equipo de Oficina	10	10
Equipo de comunicación	10	10
Equipo de computación	5	5
Flota y equipo de transporte	5	5

No se estima valor residual alguno para los activos, por considerar que éste no es relativamente importante. Los gastos de reparación y mantenimiento se cargan a resultados a medida en que se incurren.

n) Intangibles, neto

Los costos directamente relacionados con la adquisición y renovación de las Concesiones de telefonía móvil celular y sus correspondientes ajustes por inflación hasta 2006, se amortizan por el método de línea recta hasta marzo de 2014.

o) Obligaciones laborales

Las provisiones por este concepto cubren las prestaciones legales a favor de los empleados.

Las leyes laborales prevén el pago de compensación diferida a ciertos empleados en la fecha de su retiro de la Compañía. El importe que reciba cada empleado depende de la fecha de ingreso, modalidad de contratación y sueldo. Además, en ciertos casos, se reconocen intereses al 12% anual sobre los montos acumulados a favor de cada empleado. En caso de retiro injustificado, el empleado tiene derecho a recibir pagos adicionales que varían de acuerdo con el tiempo de servicio y sueldo. El pasivo por dichas obligaciones se contabiliza bajo la presunción de retiro voluntario.

Las leyes laborales requieren que las empresas paguen pensiones de jubilación a los empleados que cumplan ciertos requisitos de edad y tiempo de servicio. Sin embargo, el Instituto de Seguros Sociales o los fondos privados de pensiones, han asumido esta obligación.

p) Divisas

Las transacciones y saldos en moneda extranjera son convertidos a pesos colombianos a la tasa representativa del mercado certificada por la Superintendencia Financiera (antes Superintendencia Bancaria) a la fecha de cierre. La diferencia en cambio originada en transacciones en moneda extranjera se contabiliza de la siguiente manera:

Como mayor o menor valor del equipo en montaje desde la fecha de su importación hasta el momento en que el equipo entra en operación.

Como mayor o menor valor del inventario desde la fecha de su importación hasta el momento en que la mercancía ingresa a la bodega.

Como ingreso o gasto financiero según corresponda.

Las tasas de cambio utilizadas para ajustar los saldos resultantes en dólares americanos fueron de \$1,913,98 (pesos) y \$2,044,23 (pesos) por US\$1, respectivamente al 31 de diciembre de 2010 y 2009.

q) Provisión para impuesto sobre la renta

La provisión para el impuesto sobre la renta se calcula a partir de la renta líquida estimada.

r) Principios de consolidación

Los estados financieros Consolidados incluyen las cuentas de la Compañía y de sus subordinadas, entendiéndose por subordinación el poder de un ente económico de disponer que en el periodo siguiente le transfieran las utilidades.

Para efectos de la aplicación del método de participación, los estados financieros de AMX Santa Lucía fueron homogeneizados a políticas contables Colombianas identificándose diferencias en los siguientes conceptos:

	2010	2009
Depreciación	\$ 7,539,701	9,475,240
Amortización Crédito Mercantil	-	5,026,467
Provisión Cartera	-	3,341,261
Total Efecto	\$ 7,539,701	17,842,968

En el año 2009 se registró ajuste al método de participación correspondiente al año 2008 producto de la actualización de los estados financieros auditados al cierre de diciembre 2008 de AMX Santa Lucía Consolidados, cuyo efecto en estado de resultados en COMCEL S.A. fue una pérdida por \$17,611,582. Adicional se registró directamente en el gasto \$28,796,447 partida que corresponde a superávit método de participación cuyo saldo en balance es cero, procedimiento según circular 009 de 1996 de la Superintendencia de Sociedades y Superintendencia Financiera.

Asimismo para efectos de la aplicación del método de participación, los estados financieros de Claro Panamá S.A. se homogeneizaron a políticas contables colombianas identificándose diferencia por concepto de depreciación para el año 2010 y 2009 por \$475,722 y \$562,248 respectivamente.

Los Estados Financieros de Telmex Perú fueron homogeneizados a políticas contables Colombianas identificándose diferencia en los siguientes conceptos:

	2010
Depreciación	\$ 11,491,323
Gastos por intereses crédito Sercotel	(1,832,346)
Gastos por diferencia en cambio Sercotel	(3,579,483)
Total Efecto	\$ 6,079,494

Los Estados Financieros de Telmex Colombia S.A. fueron homogeneizados a políticas contables colombianas identificándose diferencia en los siguientes conceptos:

	2010
Depreciación	\$ 11,864,310
Amortización prima estabilidad jurídica	12,662,793
Total Efecto	\$ 24,527,103

Todas las cuentas entre las compañías y sus transacciones han sido eliminadas en la consolidación. Las compañías subordinadas son:

Compañía subordinada	Porcentaje de participación patrimonial	Modalidad
Megacanales	99,99%	Directa
The Now Operation	99,99%	Directa
Infracel S.A.	94,56%	Directa
Telmex Colombia	93,65%	Directa
Telmex Perú	59,21%	Directa
AMX Santa Lucía	59,21%	Indirecta
Claro Panamá	46,31%	Indirecta

El valor de los Activos, Pasivos y Patrimonio de Megacanales se detallan a continuación:

	2010
Activo	\$ 5,367,449
Pasivo	1,352,522
Patrimonio	4,014,927
Capital Suscrito y Pagado	150,000
Prima en colocación de acciones	489,300
Reservas	26,437
Superávit por valorización	16,573
Utilidades Acumuladas	1,507,753
Utilidades del Ejercicio	1,824,864
Ingresos	13,071,142

El valor de los Activos, Pasivos y Patrimonio de The Now Operation se detallan a continuación:

	2010
Activo	\$ 7,108,979
Pasivo	1,951,195
Patrimonio	5,157,784
Capital Suscrito y Pagado	100,000
Reservas	65,063
Superávit por valorización	2,467
Utilidades Acumuladas	4,107,106
Utilidad del Ejercicio	883,148
Ingresos	9,563,053

El valor de los Activos, Pasivos y Patrimonio de Infracel se detallan a continuación:

	2010	2009
Activo	\$ 39,305,790	\$ 32,702,488
Pasivo	6,129,594	7,443,010
Patrimonio	33,176,196	25,259,478
Capital Suscrito y Pagado	1,250,000	1,250,000
Revalorización del Patrimonio	99	99
Reservas	17,031,772	625,000
Utilidad del año	7,916,720	16,406,773
Utilidad Acumuladas	6,977,605	6,977,606
Ingresos	74,498,071	79,976,276

El valor de los Activos, Pasivos y Patrimonio de Telmex Colombia S.A. consolidado con Telmex E.S.P se detallan a continuación:

	2010
Activo	\$ 2,215,841,069
Pasivo	534,518,336
Patrimonio	1,681,322,732
Capital Suscrito y Pagado	349,308,981
Superávit de capital	1,283,504,166
Reservas	39,611,783
Revalorización del Patrimonio	38,489,130
Superávit por valorizaciones	54,663,130
Utilidad del ejercicio	91,376,476
Perdidas acumuladas	(175,630,934)
Ingresos	1,503,085,478

El valor de los Activos, Pasivos y Patrimonio de Telmex Perú se detallan a continuación:

	2010
Activo	\$ 3,470,947,965
Pasivo	729,448,766
Patrimonio	2,741,499,199
Capital Suscrito y Pagado	2,793,954,264
Efecto de Conversión	(283,892)
Superávit por valorizaciones	206,151,763
Pérdida del ejercicio	(273,037,211)
Utilidades acumuladas	14,714,275
Ingresos	363,292,797

El valor de los Activos, Pasivos y Patrimonio de AMX Santa Lucía al 2009 cuando era controlada directamente por la Compañía, eran de:

	2009
Activo	\$ 394,084,069
Pasivo	127,837,341
Patrimonio	266,246,728
Capital Suscrito y Pagado	484,708,477
Efecto de conversión	(34,436,676)
Pérdida del año	(89,091,245)
Pérdidas Acumuladas	(94,933,828)
Ingreso	23,747,560

En el año 2009 se registró ajuste al Método de Participación correspondiente al año 2008 producto de la actualización de los estados financieros Auditados al cierre de diciembre 2008 de AMX Santa Lucía Consolidados con Oceanic Digital Jamaica Limited, cuyo efecto en Estado de Resultados en COMCEL S.A. fue una pérdida por \$17,611,582. Adicionalmente para el 2009 se registró directamente en el gasto \$28,796,447 partida que corresponde a superávit método de participación cuyo saldo en balance es cero, procedimiento según circular conjunta 009 de 1996 de la Superintendencia de Sociedades y Superintendencia Financiera.

El 21 de diciembre de 2010 COMCEL S.A., realizó intercambio de la inversión de AMX Santa Lucía a Telmex Perú S.A., por \$637,437,638 en un intercambio de acciones.

El valor de los Activos, Pasivos y Patrimonio de Claro Panamá al 2009 cuando era controlada directamente por la Compañía, eran de:

	2009
Activo	\$ 485,877,072
Pasivo	332,936,624
Patrimonio	152,940,448
Capital Suscrito y Pagado	279,469,708
Efecto de conversión	2,532,920
Pérdidas Acumuladas	(4,640,819)
Pérdida del año	(124,421,361)
Ingresos	46,837,740

El 21 de diciembre de 2010 COMCEL S.A., realizó intercambio de la inversión de Claro Panamá a Telmex Perú S.A., por \$462,289,929 en un intercambio de acciones.

s) Valorizaciones

Resultan de comparar el valor neto en libros de los activos fijos y el valor técnicamente determinado por evaluadores externos contratados para este fin.

t) Estimaciones contables

La preparación de estados financieros de conformidad con principios de contabilidad generalmente aceptados en Colombia requiere que la Gerencia haga algunas estimaciones y presunciones que afectan los montos reportados de activos y pasivos y los montos de ingresos y gastos durante el periodo de reporte.

u) Contabilización de contingencias

A la fecha de emisión de los estados financieros pueden existir condiciones que desemboquen en pérdidas para la Compañía, pero que sólo se conocerán cuando ocurren o dejan de ocurrir hechos futuros. Dichas situaciones son evaluadas por la Presidencia y los Asesores Legales en cuanto a su naturaleza, probabilidad de que se materialicen, importes involucrados y materialidad de los mismos, para decidir sobre su

contabilización y/o revelación. Conforme a lo anterior, este análisis incluye los procesos legales vigentes contra la Compañía y los reclamos que aún no se han iniciado.

v) Utilidad neta por acción

Es determinada con base en el promedio de las acciones en circulación durante el año.

w) Cambios de políticas contables

1). Hasta el 31 de diciembre de 2009 la Compañía depreció los activos fijos pertenecientes a Equipo de Comunicación por el método de reducción de saldos, a partir del año 2010 la Compañía cambio el método de depreciación pasando a línea recta.

2). Hasta el 31 de diciembre de 2009 la Compañía asignó de manera general una vida útil de 10 años para los activos fijos pertenecientes a Equipos de Comunicación; a partir del año 2010 la Compañía aperturó los activos pertenecientes a esta clase en activos electrónicos y no electrónicos y cambio la vida útil pasando de 10 años en 2009, a 5 años los componentes electrónicos y 10 años los componentes no electrónicos en 2010.

El efecto integral de estos cambios para el 2010 ascedió a \$427,117,000

3). A partir del año 2010 la Compañía eliminó la capitalización del 50% del costo de los contratos de mantenimiento y garantía extendida suscritos con los proveedores de infraestructura; producto de este cambio se reconoce en resultados la totalidad de dicho costo. El efecto de este cambio asciende a \$26,502,820.

4). A partir del 2010 las deudas con vinculados se provisionan cuando su antigüedad supera los ciento cincuenta (150) días.

x) Impuesto Diferido

A partir del año 2007 la compañía registra el impuesto diferido ocasionado principalmente por la diferencia en el método de depreciación, el cual se realiza por línea recta para efectos fiscales y, reducción de saldos para efectos contables.

3. EFECTIVO Y EQUIVALENTES DE EFECTIVO

	2010	2009
Depósitos temporales en bancos nacionales	\$ 309,756,847	\$ 91,535,497
Efectivo	36,210,038	10,609,847
Depósitos temporales en bancos extranjeros	19,683,404	49,557,063
	<u>\$ 365,650,289</u>	<u>\$ 151,702,407</u>

Estos recursos se encuentran sin ningún tipo de restricciones, disponibles para ser utilizados en cualquier momento.

4. DEUDORES, NETO

	2010	2009
Vinculados Económicos (Nota 16)	\$ 1,712,811,427	\$ 124,508,523
Clientes	449,356,711	336,764,766
Cuentas Corrientes Comerciales	199,541,900	165,452,483
Varios	33,930,962	2,771,698
Anticipos de impuestos y contribuciones	95,078,949	66,038,303
Anticipos y Avances	23,526,168	12,432,735
Trabajadores	23,479	-
	<u>2,514,269,596</u>	<u>707,968,508</u>
Provisión para cuentas de dudoso recaudo	(89,485,144)	(19,574,516)
	<u>\$ 2,424,784,452</u>	<u>\$ 688,393,992</u>

Movimiento de la Provisión de cartera

	2010	2009
Saldo inicial	\$ (75,870,982)	\$ (60,783,723)
Provisión del año	(245,329,846)	(197,270,473)
Castigos	274,683,272	287,529,310
Recuperaciones	(42,967,588)	(49,049,630)
Saldo final	<u>\$ (89,485,144)</u>	<u>\$ (19,574,516)</u>

5. INVENTARIOS, NETO

	2010	2009
Equipos telefónicos	\$ 222,963,784	\$ 276,101,909
Inventarios en tránsito	13,082,365	3,745,425
Tarjetas	7,818,145	14,786,219
Merchandising	1,744,098	3,317,543
Repuestos y accesorios	1,601,852	4,298,503
Materiales, repuestos	3,701	107,031
Subtotal	<u>247,213,945</u>	<u>302,356,630</u>
Provisión obsolescencia	(8,813,299)	(18,164,357)
	<u>\$ 238,400,646</u>	<u>\$ 284,192,273</u>

En el 2010 se efectuaron castigos por obsolescencia que ascendieron a \$44,747,703 sobre el inventario que quedo de las capas 2005 incluso hasta parte del 2009, que contaba con provisión por obsolescencia sobre equipos que pasaron por varias promociones comerciales y que no superaron las expectativas de ventas, por razones de precio tecnología, forma y servicios/funcionalidades que prestan, con bajas ventas mensuales comparativamente contra los equipos de las capas 2009 y 2010, apoyando además en el concepto comercial de la criticidad de estas referencias.

ESPACIO EN BLANCO

6. PROPIEDAD, PLANTA Y EQUIPO, NETO

Costo	2010	2009
Terrenos	\$ 79,123,619	\$ 72,508,533
Maquinaria y equipo en montaje	556,927,437	397,295,596
Construcciones y edificaciones	355,226,708	172,207,295
Maquinaria y equipo	2,007,263,119	28,873,326
Equipo de oficina	156,736,259	55,689,952
Equipo de computación	910,838,851	159,045,736
Equipo de comunicación	7,468,392,198	6,001,158,415
Flota y equipo de transporte	15,292,924	10,071,578
Acueducto, plantas y redes	63,176,604	4,086,626
Armamento y vigilancia	42,945	42,946
Equipo en tránsito	120,928,127	484,961,950
Total Costo	\$ 11,733,948,791	\$ 7,385,941,953
Depreciación		
Construcciones y edificaciones	\$ (40,452,533)	\$ (22,444,325)
Maquinaria y equipo	(798,648,287)	(16,628,980)
Equipo de oficina	(59,162,817)	(26,313,889)
Equipo de computación	(371,217,947)	(93,765,595)
Equipo de comunicación	(4,242,774,848)	(2,984,352,629)
Flota y equipo de transporte	(15,276,150)	(6,617,367)
Acueducto, plantas y redes	(913,975)	(862,131)
Armamento y vigilancia	(42,945)	(42,945)
Activos Productivos Traslados Sitios Montaje	(4,730)	(31,026)
Total Depreciación	\$ (5,528,494,232)	\$ (3,151,058,887)
Provisión		
Provisión por Obsolescencia	(25,375,479)	-
Terrenos	\$ -	\$ (1,321,715)
Construcciones y edificaciones	-	(739,194)
Equipo de oficina	-	(455,977)
Total Provisión	\$ (25,375,479)	\$ (2,516,886)
Total Propiedad Planta y Equipo	\$ 6,180,079,080	\$ 4,232,366,180

Para el 2010 y 2009 COMCEL S.A., tenía debidamente contratadas las pólizas que protegen los activos, las cuales contemplan las coberturas de incendio, terremoto, explosión, asonada, motín, actos terroristas, daños a equipos de tecnología y a los vehículos.

7. CRÉDITO MERCANTIL E INTANGIBLES

El crédito mercantil generado en el 2010 corresponde a la compra de Telmex Colombia S.A, el cual se registró al costo y se amortizara por el método de línea recta a 10 años.

Para 2009 el crédito mercantil corresponde al exceso pagado en la compra de la subsidiaria AMX Santa Lucía el cual se registra al costo, se amortiza mediante el método de línea recta hasta la fecha de expiración de la concesión de COMCEL S.A. en el 2014.

Debido al intercambio de inversión entre COMCEL S.A. y Telmex Perú S.A. se canceló el crédito mercantil de la subsidiaria AMX Santa Lucía, la cual tenía una amortización a 10 años expirando en el 2014, esta operación generó una pérdida en venta por \$11,645,600.

Composición de la cuenta a 31 de diciembre:

	2010	2009
Crédito mercantil (1)	\$ 260,603,424	\$ 38,956,000
Amortización crédito mercantil	(2,513,233)	(9,351,976)
	\$ 258,090,191	\$ 29,604,024

(1) Para el 2009 el costo del crédito mercantil consolidado presenta disminución de \$6,057,979 el cual es generado por efectos de conversión provenientes de la subsidiaria AMX Santa Lucía, entidad cuya moneda funcional es el peso mexicano moneda que se devaluó frente al peso colombiano en 5,5% .

INTANGIBLES (Contrato de Concesión), NETO

Las Concesiones consisten en el derecho de establecer y desarrollar el negocio de telefonía móvil celular en la región oriental, occidental y norte del país. Las Concesiones se obtuvieron en una licitación fundamentada no solo en el precio ofrecido, sino en el lleno de una serie de requisitos técnicos, capacidad operativa, experiencia de sus afiliados en la telefonía celular y en su capacidad financiera y de planeación. Las Concesiones originales fueron otorgadas por un término de 10 años que comenzaron el 28 de marzo de 1994. De acuerdo con los contratos firmados con el Ministerio de Comunicaciones el 30 de enero de 1997, el término de las Concesiones fue extendido hasta el 2014 a cambio de pagos adicionales por US\$67,179. En abril de 1998 y mayo de 1999, se adquirieron las licencias de valor agregado para la zona oriente y costa, respectivamente, las cuales fueron expedidas por un término de 10 años. En enero de 1999 y agosto de 1998, se adquirieron las licencias de servicios al portador por \$165,522, \$246,149 y \$165,522 para la zona oriente, occidente y costa las cuales fueron expedidas por un término de 10 años. Adicionalmente se realizan pagos trimestrales al Ministerio de Comunicaciones por regalías, en un monto equivalente al 5% y 3% respectivamente, de los ingresos brutos por el uso de las frecuencias asignadas.

Composición de la cuenta a 31 de diciembre:

	2010	2009
Concesión	\$ 2,237,542,806	\$ 2,056,759,365
Provisión Intangibles	(4,954,271)	-
Amortización acumulada (1)	(1,524,121,748)	(1,322,169,441)
Derechos en fideicomiso (2)	161,282,031	138,510,618
	\$ 869,748,818	\$ 873,100,542

(1) Ver Nota 2, Literal n.

(2) Valor correspondiente a derecho de uso sobre la fibra óptica de Edatel por 13 años; contrato de cesión de posición contractual entre COMCEL S.A. y Edatel S.A. ESP.

8. CARGOS DIFERIDOS, NETO

	2010	2009
Impuestos diferidos (Nota 13)	\$ 435,611,624	\$ 377,684,664
Otros	13,401,649	2,831,418
Programas para computador y licencias (1)	29,114,001	30,052,883
Mejoras en propiedades ajenas (2)	42,360,075	24,885,999
Programas para computador SAP (3)	22,968,200	1,675,196
Programas para computador BSCS (3)	-	24,844
	<u>\$ 543,455,549</u>	<u>\$ 437,155,004</u>

(1) Los programas para computador y las licencias se amortizan en tres años.

(2) Las mejoras en propiedad ajena se amortizan en el término del contrato de arrendamiento, no mayor de dos años.

(3) Los proyectos BSCS y SAP, se amortizan a cinco años. A partir de octubre de 2005, las nuevas adiciones se amortizan en tres años.

9. OTROS ACTIVOS

	2010	2009
Otros activos (1)	\$ 3,016,468	\$ 1,277,505
Otras inversiones	534,641	687,499
Bonos para desarrollo social	842	842
	<u>\$ 3,551,951</u>	<u>\$ 1,965,846</u>

(1) El valor corresponde a depósitos en garantía de divisas, pagos por adelantado de seguros, sitios, oficina, mantenimiento e inversiones permanentes.

10. VALORIZACIONES

	2010	2009
Equipo de comunicación y computación	\$ 48,991,082	\$ 46,608,552
Terrenos	16,544,547	4,567,212
Construcciones y edificaciones	25,268,294	480,924
Flota y Equipo de transporte	3,592,444	1,019,995
Maquinaria y equipo / Acueducto plantas y redes	12,828,038	496,227
Equipo de Oficina	8,393,087	394,042
	<u>\$ 115,617,492</u>	<u>\$ 53,566,952</u>

Conforme con lo establecido en el Decreto 2649 de 1993, se establece que se debe hacer un avalúo cada tres años, por lo tanto para el año 2010 no se anexa dicha información ya que este fue hecho en el año 2007.

Sin embargo, dentro del proceso de compra del inmueble ubicado en la avenida El Dorado con carrera 50 (Lote El Salitre) se realizó un avalúo técnico del mismo por parte de la inmobiliaria Ospina y Cía. Ltda. con el cual se registró una valorización en el año 2009 por \$4,567,212 para revelar dentro de los estados financieros el valor comercial del mismo.

11. OBLIGACIONES FINANCIERAS

	2010	2009
Corto plazo:		
Otros (a)	\$ 8,853,199	\$ 116,472
Bonos Corto plazo (b)	-	280,000,000
	<u>\$ 8,853,199</u>	<u>\$ 280,116,472</u>
Largo plazo:		
Otros (c)	\$ 1,438,823,733	\$ -
Bonos, (Citivalores) (b)	620,000,000	620,000,000
	<u>\$ 2,058,823,733</u>	<u>\$ 620,000,000</u>

a) Al 31 de diciembre de 2010, la Compañía cerró con un saldo por pagar a entidades financieras de \$854,415, correspondiente a registros de nómina de AFC las cuales son deudas que corresponden a los empleados por pagar a entidades financieras.

b) El 22 de octubre de 2002, la Compañía recibió mediante resolución 0812 de la Superintendencia de Valores autorización de registro como emisor, con el fin de emitir bonos ordinarios por \$450,000,000 de los cuales colocó \$200,000,000 el 29 de enero de 2003, a un plazo de siete años y a una tasa de IPC más 7,5% efectiva anual, y el 20 de octubre de 2004 colocó la segunda emisión por \$250,000,000, de los cuales \$80,000,000 tienen un plazo de 7 años, a una tasa de IPC más 6,15% efectiva anual y \$170,000,000 a un plazo de 10 años a una tasa de IPC más 6,80% efectiva anual.

La oferta pública de la segunda emisión de Bonos Ordinarios por \$500,000 millones fue aprobada el 1 de enero de 2006 mediante oficio 200511-1465 de la Superintendencia Financiera de Colombia. Se colocó un primer lote el 24 de febrero de 2006 por valor de \$450,000 millones a una tasa fija del 7,59% y a un plazo de 10 años. La información relativa a los títulos en circulación es la siguiente:

Valor Nominal: \$10,000,000 c/u
 Forma de Pago de los Intereses: Anual
 Garantías: América Móvil para la primera emisión

Los bonos ordinarios colocados por valor de \$200,000,000 al 29 de enero de 2003, a un plazo de siete años y a una tasa de IPC más 7,5% efectiva anual y los correspondientes a \$80,000,000 a un plazo de 7 años, a una tasa de IPC más 6,15% efectiva anual fueron pagados con intereses el 29 de enero de 2010.

El gasto por intereses causados por estas obligaciones financieras fue de \$85,391,092, y \$51,407,098 en el 2009 y 2010, respectivamente.

c) En el mes de diciembre de 2010 el Deutsche Bank desembolsó el préstamo a COMCEL S.A. por US\$750 millones (Plazo: 5 años, Amortización: Al Vencimiento, Interés: Libor 6 meses + 2,10% pagaderos semestralmente, Prepagos: Permitidos parcial o totalmente).

12. PROVEEDORES Y CUENTAS POR PAGAR

	2010	2009
Proveedores		
Nacionales	\$ 214,076,428	\$ 87,560,402
Exterior	403,087,839	603,767,599
Vinculados económicos (Nota 16)	322,088,402	34,933,699
	<u>\$ 939,252,669</u>	<u>\$ 726,261,700</u>
Cuentas por pagar		
Costos y gastos por Pagar	\$ 398,330,722	\$ 208,468,116
Retención en la fuente	274,242,749	27,446,237
Acreedores varios	58,558,482	58,741,011
Acreedores oficiales	85,879,260	65,355,600
Contratistas	51,999,500	28,345,631
Impuesto a las ventas retenido	21,735,123	9,954,918
Industria y comercio retenido	1,781,305	1,192,761
	<u>\$ 892,527,141</u>	<u>\$ 399,504,274</u>
	<u>\$ 1,831,779,810</u>	<u>\$ 1,125,765,974</u>

13. IMPUESTOS, GRAVÁMENES Y TASAS

A continuación se discrimina la cuenta del pasivo Impuestos, Gravámenes y Tasas:

	2010	2009
Renta y complementarios	\$ 60,258,111	\$ 282,081,861
Impuestos municipales	898,453	27,253,345
Industria y Comercio	150,429	-
Impuesto a las ventas	245,346,504	254,375,811
Total	<u>\$ 306,653,497</u>	<u>\$ 563,711,017</u>

Impuesto sobre la Renta:

Durante 2010 y 2009 el impuesto de renta se calculó bajo el sistema de renta líquida ordinaria en (COMCEL S.A.) a una tarifa del 33% (Infracel) 15% (Megacanales) 33% (Telmex Colombia) 33% (Telmex Perú) 30%.

The Now Operation se encuentra exenta del pago de impuesto sobre la renta por un término de 20 años a partir de 1993, de acuerdo con el artículo 21 de la ley 98 de 1993 por el desarrollo de su objeto social principal.

Principales partidas conciliatorias entre la utilidad antes de impuesto y la utilidad fiscal:

	2010	2009
Utilidad contable antes de impuestos	\$ 1,467,409,422	\$ 1,763,784,713
Gastos no deducibles	536,684,619	593,658,840
Diferencia depreciación contable y fiscal	(406,287,125)	102,058,375
Beneficio del 30% por inversión	(253,956,604)	(314,513,547)
Otros	123,855,048	(305,046,308)
Eliminación consolidación	-	47,754,063
Utilidad Fiscal	<u>\$ 1,467,705,360</u>	<u>\$ 1,887,696,136</u>
Impuesto de renta	<u>\$ 460,506,958</u>	<u>\$ 619,987,531</u>

El impuesto diferido está originado por las diferencias temporales de transacciones que afectaron en periodos diferentes, la utilidad comercial para propósitos fiscales y contables.

El siguiente cuadro muestra el movimiento de los impuestos diferidos de los años terminados en 31 de diciembre de 2010 y 2009:

	2010	2009
Cartera	\$ 138,176,808	\$ 6,658,456
Provisiones del activo	(44,754,703)	-
Provisiones del pasivo	(368,441,219)	14,146,444
Depreciación	(410,157,989)	102,058,376
Ajuste de años anteriores	702,816,719	(19,886,749)
Base de impuesto diferido	<u>17,639,616</u>	<u>102,976,527</u>
Impuesto diferido	<u>\$ 5,777,350</u>	<u>\$ 33,652,153</u>
Subtotal efecto neto impuesto renta y diferido	<u>\$ 454,729,608</u>	<u>\$ 586,335,378</u>

Precios de Transferencia:

Asesores independientes adelantan la actualización del estudio de precios de transferencia, exigido por disposiciones tributarias, tendientes a demostrar que las operaciones con vinculados económicos del exterior se efectuaron a valores de mercado durante 2010. Para este propósito la Compañía presentará una declaración informativa y tendrá disponible el referido estudio para finales de junio de 2011. El incumplimiento puede acarrear sanciones pecuniarias y un mayor impuesto sobre la renta, sin embargo, la Gerencia y sus asesores son de la opinión que el estudio será concluido oportunamente y no arrojará cambios significativos a la base utilizada para la determinación de la provisión del impuesto sobre la renta de 2010.

Principales partidas conciliatorias entre el patrimonio contable y fiscal:

	2010	2009
Patrimonio Según libros	\$ 4,702,079,728	\$ 4,392,681,588
Provisiones y pasivos estimados	332,946,155	(213,754,268)
Castigos	21,176,887	-
Diferencia depreciación contable-fiscal	(410,207,357)	-
Valorizaciones	(238,274,584)	(83,060,999)
Costo fiscal acciones	(1,449,798,694)	-
Otros	(555,409,231)	-
Eliminación consolidación	-	25,209,851
Patrimonio fiscal	<u>\$ 2,402,512,904</u>	<u>\$ 4,121,076,172</u>

Impuesto al Patrimonio:

La Ley 1370 de diciembre de 2009 estableció un nuevo impuesto al patrimonio por el año gravable 2011, con tarifa del 2,4% para los contribuyentes con patrimonio fiscal superior a \$3,000,000 y menor a \$5,000,000 y del 4,8% para contribuyentes con patrimonio igual o superior a \$5,000,000. Posteriormente, el Decreto 4825 de diciembre de 2010 estableció una sobretasa al impuesto al patrimonio, que será del 25% para los contribuyentes con patrimonio igual o superior a \$3,000,000.

Este impuesto se causará sobre el patrimonio poseído al 1º de enero de 2011 y su pago se efectuará en ocho cuotas iguales entre 2011 y 2014.

14. PASIVOS ESTIMADOS Y PROVISIONES

Esta cuenta registra los costos y gastos causados de diferentes proveedores, cuyas facturas no fueron recibidas al cierre del año, al igual que las estimaciones contables mencionadas en la Nota 2, literal t.

Detalle de las principales provisiones:

	2010	2009
Activos Fijos	\$ 155,715,592	\$ 24,852,839
Otros	121,175,340	114,245,798
Para contingencias	103,365,459	56,525,437
Comisiones a favor de distribuidores	47,094,212	42,435,334
Contratos	46,485,977	51,776,644
Intereses	44,122,899	69,727,512
Para industria y comercio	23,094,168	14,746,214
Servicio de publicidad y propaganda	7,756,944	8,017,864
Para impuesto de renta	4,925,475	745,051
Teléfonos	1,284,516	1,537,844
Servicios técnicos	657,055	2,357,072
Servicios públicos	285,458	309,460
	<u>\$ 555,963,095</u>	<u>\$ 387,277,069</u>

15. ACTIVOS Y PASIVOS EN MONEDA EXTRANJERA

Activos y pasivos en moneda extranjera, los cuales incluyen principalmente saldos en cuentas bancarias de compensación, inversiones temporales en el exterior, créditos a filiales y pasivos con proveedores, registrados por su equivalente en pesos al 31 de diciembre:

	2010		2009	
	Miles de Dólares	Equivalente en Miles de pesos	Miles de Dólares	Equivalente en Miles de pesos
Activos	US\$ 878,747	\$ 1,681,904,183	US\$ 389,978	\$ 797,204,727
Pasivos	(1,001,776)	(1,917,379,228)	(163,114)	(333,442,532)
Neto	<u>US\$ (123,029)</u>	<u>\$ (235,475,045)</u>	<u>US\$ 226,864</u>	<u>\$ 463,762,195</u>

16. ACCIONISTAS Y VINCULADOS ECONÓMICOS

Resumen de transacciones con la Casa Matriz, accionistas y subsidiarias, durante 2010 y 2009; las cuales se realizaron a precios y condiciones generales de mercado:

	2010	2009
Ingresos		
Sercotel	\$ 73,380,619	\$ 11,727,407
EPM Telecomunicaciones S.A. ESP - UNE	64,576,708	63,225,230
Empresa de Telecomunicaciones de Bogotá S.A. ESP	37,007,022	59,650,452
Ingresos por prestación de Servicios Conecel	13,894,530	14,506,268
Uninet S.A de C.V.	8,230,632	-
Empresas Municipales de Cali EMCALI	3,405,008	5,128,326
Empresa de Telecomunicaciones de Bucaramanga S.A. ESP	1,414,469	1,669,490
Empresas Departamentales de Antioquia - Edatel S.A.	1,273,224	114,847
Telmex Argentina S.A.	1,005,661	-
Telmex USA	883,540	-
Ecuador Telecom	450,480	-
Telmex Chile	443,064	-
Teléfonos de México	362,265	-
Embratel	345,817	-
Telmex México	303,760	-
Empresa de Telecomunicaciones de Girardot S.A. ESP - ETG	149,050	184,879
EMP Regional de Telecom del Valle	138,583	-
Otros operadores	34,800	-
Ingresos por Intereses ERT Valle	-	247,672
Costos y Gastos		
Empresa de Telecomunicaciones de Bogotá S.A. ESP	\$ 15,258,677	\$ 13,357,102
EPM Telecomunicaciones S.A. ESP - UNE	10,025,443	6,839,680
Empresas Departamentales de Antioquia - Edatel S.A.	9,019,203	8,105,384
Uninet S.A de C.V.	6,835,488	-
Cicsa Colombia	6,396,405	-
Empresas Municipales de Cali EMCALI	4,168,417	3,389,897
Empresa de Telecomunicaciones de Bucaramanga S.A. ESP	1,747,937	1,375,164
Telmex USA	1,541,772	-
Empresa Regional del Valle - ERT	1,222,718	1,077,630
Teléfonos de México	767,019	-
Telmex México	692,244	-
CREO Sistemas S.C.O	440,528	-
Embratel	289,275	-
Telmex Argentina S.A.	121,575	-
Empresa de Telecomunicaciones de Girardot S.A. ESP - ETG	120,225	100,260
Otros operadores	58,522	-
Deudoras (Nota 4)		
	2010	2009
Sercotel (Aportes Telmex Perú)	\$ 1,576,278,043	\$ -
Empresa de Teléfonos de Bogotá S.A. ESP	107,396,329	110,817,054
EPM Telecomunicaciones S.A. ESP - UNE	11,393,411	11,061,936
Claro TV	5,449,200	-
Conecel Ecuador	2,133,915	765,701
Telmex USA	1,978,812	-
Telmex Chile - Telemex TV	1,505,323	-
Telmex México	1,469,996	-
Red Uninet	1,285,779	-
Claro Infraestructura 171 S.A. (Ex - Telmex Chile)	983,223	-
Telmex Argentina	683,507	-
Empresas Municipales de Cali - EMCALI EICE ESP	629,436	811,069
Claro 155 S.A. (Ex - Telmex Chile Networks)	517,844	-
Empresas Departamentales de Antioquia - Edatel S.A.	360,306	239,616
Radio Móvil	217,204	-
Otros	195,142	-
Empresas Públicas de Bucaramanga	133,794	231,142
Embratel	101,350	-
Empresas de Telecomunicaciones de Girardot S.A. ESP - ETG	98,813	120,899
Empresa Distrital de Tel. de Barranquilla EDT	-	167,835
Otros	-	293,271
	<u>\$ 1,712,811,427</u>	<u>\$ 124,508,523</u>
Deudores a largo plazo (1)		
Sercotel S.A. DE CV.	\$ -	976,589,005
	<u>\$ -</u>	<u>\$ 976,589,005</u>

ESPACIO EN BLANCO

(1) Corresponde a créditos largo plazo con vencimientos el 30 de julio de 2012, la tasa de interés pactada equivalente a 14,5% anual para los créditos en pesos y TIE + 0,10% para los créditos otorgados en pesos mexicanos.

COMCEL S.A., realizó sesión de todos los créditos en pesos mexicanos y colombianos por valor de US\$48,5 MM a Telmex Perú estos a su vez fueron trasladados a inversión en Telmex Perú.

Proveedores	2010	2009
Amov S.A.	\$ 257,194,895	\$ -
Superview S.A.	19,247,023	-
Claro Brasil	16,326,175	5,779,434
Telmex Chile - Telmex TV	6,330,647	-
Red United	4,198,173	-
Empresa de Teléfonos de Bogotá S.A. ESP	4,078,237	2,228,537
Telmex USA	3,545,829	-
Emcali	2,170,654	-
Cicsa	1,724,266	-
UNE	1,321,312	-
Otros operadores	793,682	-
Empresa Departamental de Antioquia - Edatel S.A.	754,377	787,397
Teléfonos de México	715,788	-
Telmex S.A.	671,574	-
Telmex Argentina	553,123	-
Claro Comunicaciones S.A. (ExTelmex Chile Corp S.A.)	481,050	-
Claro Infraestructura 171 S.A. (ExTelmex S.A. Chile)	422,452	-
Creo Sistemas	362,716	-
Empresa de Telecomunicaciones de Girardot S.A. ESP - ETG	289,614	201,889
Empresa de Telecomunicaciones de Bucaramanga S.A. ESP	267,131	226,027
Embratel	229,400	-
ERT del Valle	206,554	-
Ecuador Telecom	203,730	-
Enitel	-	122,237
Radio Móvil Dipsa - Telcel	-	24,033,673
Operadoras del Grupo	-	930,572
EPM Bogotá Telecomunicaciones S.A. ESP	-	623,933
	<u>\$ 322,088,402</u>	<u>\$ 34,933,699</u>

La Junta Directiva de Comunicación Celular S.A. COMCEL S.A., tiene cinco (5) miembros principales, (5) miembros primeros suplentes y (5) miembros segundos suplentes.

No existe ningún egreso por salarios, honorarios, viáticos, gastos de representación, bonificación, prestación en dinero o en especie, transporte o cualquier otra clase de remuneración en condición de miembros de la Junta Directiva.

Adicionalmente ninguno de los representantes legales, administradores o miembros de la junta directiva de la sociedad tienen participación directa o indirecta en las empresas aquí mencionadas.

Los pagos a los Representantes Legales 2010 y 2009

	2010	2009
Salarios	\$ 1,463,000	\$ 1,415,624
Bonificaciones	548,000	101,524
Beneficios	468,000	258,705
Total	<u>\$ 2,479,000</u>	<u>\$ 1,775,853</u>

17. PATRIMONIO

Capital – Al 31 de diciembre de 2010 y 2009 el capital autorizado está representado en 1,470,000 millones de acciones, de las cuales hay suscritas y pagadas 1,449,885 millones de acciones respectivamente, divididas en acciones Clase A (públicas) y Clase B (privadas) sin que exista entre estas algún tipo de preferencias. El valor nominal es de un peso por acción.

La prima en colocación de acciones corresponde al exceso del precio de venta sobre el valor nominal de las acciones suscritas.

Reservas

Legal - Las leyes colombianas requieren que se apropie cada año el 10% de sus utilidades netas, hasta completar el 50% del capital suscrito. Esta reserva se puede utilizar únicamente para absorber pérdidas o distribuir a la liquidación de la Compañía.

Voluntarias - en reunión celebrada por la Asamblea de Accionistas en 1997, se aprobó una reserva para futuros ensanches, la cual está a libre disposición de la Asamblea de Accionistas.

Distribución de Dividendos - En 2009 se decretó pago de dividendos no gravados por \$973,238,863 correspondientes al año 2008. Los pagos de dividendos se realizaron de la siguiente manera: dividendos al exterior fueron transferencias efectuadas por la cuenta de compensación el día 24 de abril de 2009, dividendos locales se efectuó mediante giro de cheques el día 23 de abril de 2009.

En 2010 se decretó pago de dividendos no gravados por \$1,073,453,305 correspondientes al año 2009. Los pagos de dividendos se realizaron de la siguiente manera: dividendos al exterior fueron transferencias efectuadas por la cuenta de compensación el día 23 de julio de 2010, dividendos locales se efectuó mediante giro de cheques el día 23 del julio de 2010.

Revalorización de Patrimonio – De acuerdo a lo establecido en la ley 1111 de 2006, la Compañía optó por disminuir la cuenta de revalorización del patrimonio con el valor correspondiente al impuesto al patrimonio.

18. CUENTAS DE ORDEN

Detalle de las cuentas de orden por servicios:

Deudoras:

	2010	2009
Otras cuentas deudoras de control	\$ 2,831,885,472	\$ 268,960,650
Ajuste por inflación de activos	1,365,989,469	1,745,006,370
Activos castigados	1,168,148,312	955,614,211
Pérdidas fiscales	394,413,876	-
Diferencias fiscales en depreciación	240,057,234	-
Contingencia con operadoras de interconexión	120,866,946	120,866,946
Partidas que aumentan el patrimonio fiscal	81,090,714	-
Litigios y/o demandas	79,156,466	52,116,899
Exceso de presuntiva	73,612,260	-
Diferencias fiscales cuentas de resultados	28,378,952	-
Bienes y valores en poder de terceros	17,278,028	26,331,353
Total deudoras	<u>\$ 6,400,877,729</u>	<u>\$ 3,168,896,429</u>

Acreedoras:

Ajuste por inflación del patrimonio	\$ 305,718,140	\$ 320,274,793
Litigios y/o demandas	157,282,495	166,463,971
Bienes y valores recibidos en garantía	72,408,425	90,812,984
Otras responsabilidades contingentes	19,110,041	22,246,728
Total acreedoras	<u>\$ 554,519,101</u>	<u>\$ 599,798,476</u>
Total Neto	<u>\$ 5,846,358,628</u>	<u>\$ 2,569,097,953</u>

19. INGRESOS POR SERVICIOS

Detalle de la cuenta de ingresos por servicios:

	2010	2009
Cargo fijo mensual	\$ 2,547,321,440	\$ 2,850,590,084
Servicio prepago	1,856,754,013	1,609,585,573
Transporte de llamada	79,396,536	80,513,336
Datos	1,400,278,945	393,765,047
Otros	224,933,785	101,975,229
Tiempo al aire	416,039,658	113,162,574
Interconexión	171,021,239	210,185,774
Roaming	99,467,432	97,625,308
Voice mail	948,177	1,271,667
Cierre de plan	146,442	364,251
Servicio de radio y televisión por cable	454,653,878	-
Telefonía larga distancia	16,676,700	-
Telefonía local	186,079,099	-
	<u>\$ 7,453,717,344</u>	<u>\$ 5,459,038,844</u>

20. COSTO DE VENTAS Servicios de Telecomunicaciones

	2010	2009
Otros	\$ 313,350,089	\$ 181,937,518
Costos por servicios públicos y mantenimiento	282,222,199	207,394,044
Contribución al Ministerio de Comunicaciones	252,815,818	251,778,116
Arrendamientos	189,600,675	144,533,404
Interconexión por facturación	186,055,540	5,906,823
Costo de interconexión tarjeta prepago	161,076,984	276,101
Afiliaciones canales - casas programadas	128,951,676	-
Cargos de acceso celular a fijo	65,013,109	62,977,432
Cargo de acceso celular a celular	56,331,507	87,229,167
Contribución y afiliaciones	53,931,102	-
Adecuaciones e instalaciones	47,082,326	-
Servicio roaming con otras operadoras	22,506,779	21,060,800
Transporte de llamadas	19,559,155	19,679,882
Vigilancia y aseo	19,003,251	18,930,801
Cargos de acceso fijo a celular	16,128,745	13,743,270
Consumo de materiales	5,133,854	-
Tarjetas, accesorios y máquinas	3,937,837	6,848,884
Total	<u>\$ 1,822,700,646</u>	<u>\$ 1,022,296,242</u>

21. OTROS INGRESOS (GASTOS) – OTROS

	2010	2009
Otros ingresos	\$ 132,391,940	\$ 22,371,480
Otros Gastos		
Pérdida Método de Participación	215,580,405	-
Diversos (1)	133,308,834	87,910,989
Impuestos asumidos (2)	52,111,093	27,183,663
Partidas extraordinarias (3)	26,318,944	23,801,897
Multas, sanciones y litigios	1,552,965	716,571
Subtotal	<u>428,872,241</u>	<u>139,613,121</u>
Total	<u>\$ (296,480,301)</u>	<u>\$ (117,241,640)</u>

1) Para 2010 y 2009 Incluye provisión para contingencias por \$56,277,902 y \$25,177,342 respectivamente; adicionalmente en el año 2010 se incluyeron costo de ventas merchandising \$1,117,038, y una pérdida en venta de inversiones Claro Panamá \$5,744,744. Y en el 2009 costo de ventas merchandising \$8,012,142, desvalorización de inversiones Claro Panamá \$4,314,733.

2) Para 2010 y 2009 incluye impuesto por emergencia económica por \$29,169,647 y \$3,809,094 respectivamente, adicional en el año 2010 y 2009 se reconoce impuestos asumidos por \$22,150,078 y \$6,157,282 respectivamente. El aumento en impuestos asumidos para el 2010 se debe al pago de la retención en la fuente del 5% por concepto de sesión de acciones, correspondiente al intercambio de Inversión entre COMCEL S.A. y Telmex Perú de las subsidiarias AMX Santa Lucía y Claro Panamá.

3) Para 2010 y 2009 incluye ajuste provisión impuesto de renta \$8,443,177 y \$6,763,533 respectivamente, adicional en el año 2009 se ajustaron apoyos a distribuidores por \$7,174,907.

22. CONTINGENCIAS Y COMPROMISOS

Proceso Ordinario de Ocel S.A. contra ACC. y demanda de reconvencción de ACC contra Ocel S.A.

En agosto de 1998, Ocel S.A., hoy absorbida por COMCEL S.A., presentó ante el Juzgado Segundo (2º) Civil del Circuito de Medellín, una demanda ordinaria contra la firma American Celular & Communications Corp. -ACC-, World Access Communications Corp, y American Celular & Communications Ltda., por el incumplimiento de dicha empresa a la Carta de Intención que se suscribiera para la plataforma prepago suministrada a Ocel S.A. , especialmente en el tema de los pagos debidos a Ocel S.A. , así como otras obligaciones incumplidas por ACC, particularmente las relacionadas con la publicidad del servicio que se prestaría a través de este sistema. Con esta demanda se busca que se declare que las demandadas incumplieron sus obligaciones y que se les condene al pago de las correspondientes indemnizaciones.

Dicha demanda fue admitida por el Juzgado Segundo (2º) Civil del Circuito de Medellín y notificada en debida forma a los demandados, quienes presentaron demanda de reconvencción contra Ocel S.A., hoy absorbida por COMCEL S.A., alegando que, en su entender, el incumplimiento del contrato provino de Ocel S.A. y no de ACC y solicitando la indemnización de supuestos daños y perjuicios.

Estado del proceso a 31 de diciembre de 2010: A 31 de diciembre de 2010, se encontraba pendiente que se profiriera la sentencia de segunda (2ª) instancia.

Tribunal de Arbitramento de C.T.M. S.A. contra COMCEL S.A.

Se trata de una convocatoria a tribunal de arbitramento presentada ante el Centro de Arbitraje y Conciliación de la Cámara de Comercio de Bogotá, por la sociedad C.T.M. S.A. contra COMCEL S.A. con el fin de dirimir las controversias originadas en el contrato de distribución celebrado entre las partes, con el objeto de que se declare la supuesta existencia de contrato de agencia mercantil y el presunto incumplimiento por parte de COMCEL S.A. y se condene al pago de las prestaciones e indemnizaciones propias de la agencia comercial, así como a los perjuicios por supuesto incumplimiento contractual.

Estado del proceso a 31 de diciembre de 2010: A 31 de diciembre de 2010, el proceso arbitral se encontraba en etapa probatoria.

Proceso Civil Ordinario de Emlasa S.A. contra COMCEL S.A.

Se trata de una demanda civil ordinaria presentada por la sociedad Emlasa S.A. contra COMCEL S.A., la cual cursa en primera (1ª) instancia en el Juzgado 42 Civil del Circuito de Bogotá con el fin de dirimir las controversias originadas en el contrato de distribución celebrado entre las partes, con el objeto de que se declare la supuesta existencia de contrato de agencia mercantil y el presunto incumplimiento por parte de COMCEL S.A. y se condene al pago

de las prestaciones e indemnizaciones propias de la agencia comercial, así como a los perjuicios por supuesto incumplimiento contractual.

Estado del proceso a 31 de diciembre de 2010: A 31 de diciembre de 2010 el proceso se encontraba en el trámite probatorio correspondiente a las excepciones previas formuladas por COMCEL S.A.

Acción de Grupo de Claudia Esneda León y Otros contra los operadores móviles, el Ministerio de las Tecnologías de la Información y las Comunicaciones y la Comisión de Regulación de las Comunicaciones.

Se trata de una acción de grupo presentada por la señora Claudia Esneda León y Otros contra los operadores móviles, el Ministerio de las Tecnologías de la Información y las Comunicaciones y la Comisión de Regulación de las Comunicaciones, la cual cursa en primera (1ª) instancia en el Juzgado 28 Administrativo de Bogotá con el fin de que se restituya a los usuarios de telefonía fija supuestos dineros cobrados de más por facturación correspondiente a tráfico terminado en las redes de los operadores móviles.

Estado del proceso a 31 de diciembre de 2010: A 31 de diciembre de 2010, la acción de grupo se encontraba en etapa probatoria.

Tribunal de Arbitramento de Conexcel S.A. contra COMCEL S.A.

Se trata de una convocatoria a tribunal de arbitramento presentada ante el Centro de Arbitraje y Conciliación de la Cámara de Comercio de Bogotá, por la sociedad Conexcel S.A. contra COMCEL S.A. con el fin de dirimir las controversias originadas en el contrato de distribución celebrado entre las partes, con el objeto de que se declare la supuesta existencia de contrato de agencia mercantil y el presunto incumplimiento por parte de COMCEL S.A. y se condene al pago de las prestaciones e indemnizaciones propias de la agencia comercial, así como a los perjuicios por supuesto incumplimiento contractual.

Estado del proceso a 31 de diciembre de 2010: A 31 de diciembre de 2010, el proceso arbitral se encontraba en etapa probatoria.

Tribunal de Arbitramento de Andino Celular S.A. contra COMCEL S.A.

Se trata de una convocatoria a tribunal de arbitramento presentada ante el Centro de Arbitraje y Conciliación de la Cámara de Comercio de Bogotá, por la sociedad Andino Celular S.A. contra COMCEL S.A. con el fin de dirimir las controversias originadas en el contrato de distribución celebrado entre las partes, con el objeto de que se declare la supuesta existencia de contrato de agencia mercantil y el presunto incumplimiento por parte de COMCEL S.A. y se condene al pago de las prestaciones e indemnizaciones propias de la agencia comercial, así como a los perjuicios por supuesto incumplimiento contractual.

Estado del proceso a 31 de diciembre de 2010: A 31 de diciembre de 2010, el proceso arbitral se encontraba en etapa probatoria.

Tribunal de Arbitramento de Electrophone S.A. contra COMCEL S.A.

Se trata de una convocatoria a tribunal de arbitramento presentada ante el Centro de Arbitraje y Conciliación de la Cámara de Comercio de Bogotá, por la sociedad Electrophone S.A. contra COMCEL S.A. con el fin de dirimir las controversias originadas en el contrato de distribución celebrado entre las partes, con el objeto de que se declare la supuesta existencia de contrato de agencia mercantil y el presunto incumplimiento por parte de COMCEL S.A. y se condene al pago de las prestaciones e indemnizaciones propias de la agencia comercial, así como a los perjuicios por supuesto incumplimiento contractual.

Estado del proceso a 31 de diciembre de 2010: A 31 de diciembre de 2010, el proceso arbitral se encontraba en etapa probatoria.

Tribunal de Arbitramento de Globaltronics de Colombia S.A. contra COMCEL S.A.

Se trata de una convocatoria a tribunal de arbitramento presentada ante el Centro de Arbitraje y Conciliación de la Cámara de Comercio de Bogotá, por la sociedad Globaltronics de Colombia S.A. contra COMCEL S.A. con el fin de dirimir las controversias originadas en el contrato de distribución celebrado entre las partes, con el objeto de que se declare la supuesta existencia de contrato de agencia mercantil y el presunto incumplimiento por parte de COMCEL S.A. y se condene al pago de las prestaciones e indemnizaciones propias de la agencia comercial, así como a los perjuicios por supuesto incumplimiento contractual.

Estado del proceso a 31 de diciembre de 2010: A 31 de diciembre de 2010, el proceso arbitral se encontraba en etapa probatoria.

Tribunal de Arbitramento de Comercializadora de Accesorios Celulares, K-Celular Ltda. contra COMCEL S.A.

Se trata de una convocatoria a tribunal de arbitramento presentada ante el Centro de Arbitraje y Conciliación de la Cámara de Comercio de Bogotá, por la sociedad Comercializadora de Accesorios Celulares, K-Celular Ltda. contra COMCEL S.A. con el fin de dirimir las controversias originadas en el contrato de distribución celebrado entre las partes, con el objeto de que se declare la supuesta existencia de contrato de agencia mercantil y el presunto incumplimiento por parte de COMCEL S.A. y se condene al pago de las prestaciones e indemnizaciones propias de la agencia comercial, así como a los perjuicios por supuesto incumplimiento contractual.

Estado del proceso a 31 de diciembre de 2010: A 31 de diciembre de 2010, se encontraba pendiente de iniciarse la práctica de pruebas dentro del proceso arbitral.

Tribunal de Arbitramento de Mundo Celular S.A. contra COMCEL S.A.

Se trata de una convocatoria a tribunal de arbitramento presentada ante el Centro de Arbitraje y Conciliación de la Cámara de Comercio de Bogotá, por la sociedad Mundo Celular S.A. contra COMCEL S.A. con el fin de dirimir las controversias originadas en el contrato de distribución celebrado entre las partes, con el objeto de que se declare la supuesta existencia de contrato de agencia mercantil y el presunto incumplimiento por parte de COMCEL S.A. y se condene al pago de las prestaciones e indemnizaciones propias de la agencia comercial, así como a los perjuicios por supuesto incumplimiento contractual.

Estado del proceso a 31 de diciembre de 2010: A 31 de diciembre de 2010, se encontraba pendiente de instalarse el Tribunal de Arbitramento y de ser admitida la demanda arbitral formulada contra COMCEL S.A.

23. EVENTOS RELEVANTES

Durante el año 2010, la Compañía realizó las siguientes donaciones: \$50,000 al Partido Liberal Colombiano, \$50,000 al Partido de la U, \$50,000 al Partido Polo Democrático, \$50,000 al Partido Cambio Radical, \$50,000 al Partido Conservador, y \$550,000 a Colombia Humanitaria – Damnificados del Invierno.

Durante el año 2009, la Compañía realizó las siguientes donaciones: \$50,000 a Campaña de La W a favor de los soldados heridos en combate y \$4,896 a parquesoft Meta.

El 6 de julio de 2010 COMCEL S.A. y el Gobierno Colombiano firmaron un contrato de estabilidad jurídica, documento en el cual COMCEL S.A. se compromete a hacer inversiones por un monto equivalente a \$978,687,750 en el transcurso de 5 años y a pagar una prima equivalente al 1% de la inversión, es decir \$9,786,878 que fueron cancelados en su totalidad el 13 de julio de 2010. Este contrato mantiene las normas tributarias vigentes al momento de la firma y tiene una vigencia de 20 años (hasta el 3 de agosto de 2030, fecha del acta de iniciación del contrato).

24. EVENTOS POSTERIORES

El 10 de febrero, Fitch Ratings ratificó la calificación triple A (AAA), a las dos emisiones de bonos COMCEL. La Calificación refleja la firme posición competitiva de la empresa, la solidez financiera, posición de liquidez, perfil crediticio conservador, y el respaldo de América Móvil S.A de C.V.

25. CERTIFICACIÓN DE LOS ESTADOS FINANCIEROS

Los suscritos Representante Legal y Contador Público bajo cuya responsabilidad se prepararon los estados financieros, certificamos:

Que para la emisión de los balances generales, al 31 de diciembre de 2010 y 2009, y de los estados de resultados, de cambios en el patrimonio, de cambios en la situación financiera y de flujos de efectivo, por los años terminados en esas fechas, que conforme al reglamento se ponen a disposición de los accionistas y de terceros, se han verificado previamente las afirmaciones contenidas en ellos y las cifras tomadas fielmente de los libros.

Dichas afirmaciones, explícitas e implícitas, son las siguientes:

Existencia: Los activos y pasivos consolidados de Comunicación Celular S.A. Comcel S.A. Existen en la fecha de corte y las transacciones registradas se han realizado durante el año.

Integridad: Todos los hechos económicos realizados han sido reconocidos.

Derechos y obligaciones: Los activos consolidados representan probables beneficios económicos futuros y los pasivos consolidados representan probables sacrificios económicos futuros, obtenidos o a cargo de Comunicación Celular S.A. - Comcel S.A. en la fecha de corte.

Valuación: Todos los elementos han sido reconocidos por importes apropiados.

Presentación y revelación: Los hechos económicos han sido correctamente clasificados, descritos y revelados.


Juan Carlos Archila Cabal
Representante Legal


Carlos Alberto Torres Rivera
Contador
Tarjeta Profesional 66592-T

Bogotá, D.C., Colombia
02 de marzo de 2010

I N F O R M E  A N U A L